

SEP

SECRETARÍA DE
EDUCACIÓN PÚBLICA



SISTEMA NACIONAL DE INSTITUTOS TECNOLÓGICOS

DIRECCIÓN GENERAL DE EDUCACIÓN SUPERIOR TECNOLÓGICA

ANUARIO ESTADÍSTICO 2013





DIRECTORIO

Emilio Chuayffet Chemor
Secretario de Educación Pública

Fernando Serrano Migallón
Subsecretario de Educación Superior

Juan Manuel Cantú Vázquez
Director General de Educación Superior Tecnológica

José Francisco Lara Medina
Coordinador Sectorial de Planeación y Desarrollo del Sistema

Jesús Ofelia Angulo Guerrero
Coordinadora Sectorial Académica

José López Medina
Coordinador Sectorial de Promoción de la Calidad y Evaluación

Alejandro Ávila Villanueva
Coordinador Sectorial de Administración y Finanzas

Eduardo Antonio Vanegas López
Director de Difusión Científica



ENERO 2014

COORDINACIÓN:

José Guillermo Batista Ortiz
Nora A. Sáenz Abascal

ELABORACIÓN:

Nora A. Sáenz Abascal
Irving Eyssautier Méndez
Samanta Tapia Martínez
Tomas Arturo Gómez Rodríguez

PRESENTACIÓN

La Dirección General de Educación Superior Tecnológica (DGEST), publica este documento con el fin de dar a conocer la información estadística correspondiente al 2013; en su recopilación y procesamiento participaron las áreas de Planeación de los Institutos Tecnológicos y de los Centros especializados del Sistema Nacional de Institutos Tecnológicos (SNIT), incorporándola al Sistema Integral de Información (SII) para su manejo. El propósito fundamental de este esfuerzo informativo es apoyar los diversos trabajos relacionados con el proceso educativo y, en forma particular, los que se realizan para mejorar la calidad del servicio que se presta a la sociedad en cada una de nuestras instituciones.

Es también finalidad de este *Anuario Estadístico* aportar información pertinente a estudiantes, profesores, trabajadores, personal directivo y funcionarios de educación, así como a potenciales aspirantes, para que conozcan la situación que guarda su Tecnológico o Centro en relación con otros del propio Sistema y para que los aspirantes potenciales puedan identificar cuáles son las instituciones localizadas en su entidad federativa y las carreras que integran su oferta educativa. Se pretende, asimismo, que esta información estadística sea útil para los empresarios, en razón del perfil profesional de los egresados y titulados, así como para la sociedad en general, la cual tendrá a su alcance los datos a que obligan los compromisos de transparencia en la gestión y la rendición de cuentas.

Como datos relevantes, cabe señalar que, durante el año de referencia, el SNIT atendió a una matrícula de 491,165 estudiantes -20,806 más que en el ciclo anterior-, y de cuyo total 60.33 por ciento está inscrito en los Institutos Tecnológicos y Centros especializados federales -Centro Nacional de Investigación y Desarrollo Tecnológico (CENIDET) y Centro Interdisciplinario de Investigación y Docencia en

Educación Técnica (CIIDET)-, en tanto que 39.67 por ciento restante se ubica en los Institutos Tecnológicos Descentralizados.

En cuanto a la cobertura territorial, se cuenta con 263 instituciones distribuidas en los 31 estados y el Distrito Federal, de las cuales 131 son Institutos Tecnológicos descentralizados, incorporándose en este año el Tecnológico de Estudios Superiores de Chicoloapan, 126 Institutos Tecnológicos federales, 4 Centros Regionales de Optimización y Desarrollo de Equipo (CRODE), y los ya citados CENIDET y CIIDET.

Por último, y para facilitar la consulta del *Anuario Estadístico*, es oportuno indicar que, en primer lugar, se incluye un resumen estadístico del Sistema Nacional de Institutos Tecnológicos, de Tecnológicos Federales y de Tecnológicos Descentralizados. La información se encuentra por entidad federativa en orden alfabético, y, en seguida, la del o los Institutos Tecnológicos y Centros localizados en ella. El contenido del formato se ha enriquecido en esta edición al incorporarse el número de programas educativos de buena calidad de licenciaturas y posgrados con que cuenta cada institución, así como el número de docentes con perfil deseable, cantidad de cuerpos académicos y el número de profesores que pertenecen al Sistema Nacional de Investigadores (SNI). Desde luego, se muestran los programas educativos que se ofrecen en cada institución, en las modalidades escolarizado y no escolarizado, así como una tabla en la cual se aporta información de matrícula total, matrícula por género, por licenciatura y posgrado, absorción de aspirantes, egresados y titulados, servicio social y residencias profesionales, personal docente por grado académico, total de personal no docente, e información de instalaciones.

RESUMEN ESTADÍSTICO DEL CICLO ESCOLAR 2013-2014

Sistema Nacional de Institutos Tecnológicos

No. de Institutos Tecnológicos	257
No. de Centros	6

MATRÍCULA OFICIAL CICLO 2013 - 2014

Total	Hombres	Mujeres
491,165	313,721	177,444

*Matrícula Nacional de Educación Superior	3,688,948	13.31%	% Matrícula Total del SNIT / Matrícula de Educación Superior Nacional
---	-----------	--------	---

* Fuente : Sistema de Información de Educación Superior 911 (corte Nov. 2013)

Por Nivel Educativo	Licenciatura	Técnico Superior Universitario	Posgrado
	486,899	283	3,983

Índice de Absorción	Solicitantes	Aceptados	Rechazados	% de Absorción
	168,790	125,832	42,958	74.55%

PERSONAL DEL SNIT 2013 -2014

Personal no Docente	Total	Hombres	Mujeres
	18,478	9,971	8,507

Personal Docente

Nivel de Estudios del Personal Docente

Total	Licenciatura	Especialidad	Maestría con Grado	Maestría sin Grado	Doctorado con Grado	Doctorado sin Grado
26,879	14,913	319	8,272	1,856	1,342	177

Profesores con Posgrado

Profesores con Posgrado	Profesores de Tiempo Completo (PTC)	PTC's con Posgrado	% PTC's con Posgrado
10,110	11,783	5,778	49.04%

EGRESADOS Y TITULADOS 2012-2013

EGRESADOS			TITULADOS		
Total	Ago Dic 2012	Ene Jun 2013	Total	Ago Dic 2012	Ene Jun 2013
56,999	31,625	25,374	43,412	17,820	25,592

SERVICIO SOCIAL Y RESIDENCIAS PROFESIONALES 2012-2013

SERVICIO SOCIAL			RESIDENCIAS PROFESIONALES		
Total	Ago Dic 2012	Ene Jun 2013	Total	Ago Dic 2012	Ene Jun 2013
74,181	36,276	37,905	63,053	38,309	24,744

OTROS INDICADORES

Programas de Calidad

Cuerpos Académicos

PBC Licenciatura	PNPC Posgrado	Perfil Deseable	SNI	En Formación	En Consolidación	Consolidados
649	86	1,064	442	221	26	60

RESUMEN ESTADÍSTICO DEL CICLO ESCOLAR 2013-2014

Institutos Tecnológicos Federales

No. de Institutos Tecnológicos	126
No. de Centros	6

MATRÍCULA OFICIAL CICLO 2013 - 2014

Total	Hombres	Mujeres
296,319	193,481	102,838

*Matrícula Nacional de Educación Superior	3,688,948	8.03%	% Matrícula Total del SNIT / Matrícula de Educación Superior Nacional
---	-----------	-------	---

* Fuente : Sistema de Información de Educación Superior 911 (corte Nov. 2013)

Por Nivel Educativo	Licenciatura	Técnico Superior Universitario	Posgrado
	292,770	91	3,458

Índice de Absorción	Solicitantes	Aceptados	Rechazados	% de Absorción
	99,659	68,366	31,293	68.60%

PERSONAL DEL SNIT 2013 -2014

Personal no Docente	Total	Hombres	Mujeres
	8,337	4,354	3,983

Personal Docente

Nivel de Estudios del Personal Docente

Total	Licenciatura	Especialidad	Maestría con Grado	Maestría sin Grado	Doctorado con Grado	Doctorado sin Grado
18,125	9,982	178	5,883	868	1,117	97

Profesores con Posgrado

Profesores con Posgrado	Profesores de Tiempo Completo (PTC)	PTC's con Posgrado	% PTC's con Posgrado
7,275	9,933	4,838	48.71%

EGRESADOS Y TITULADOS 2012-2013

EGRESADOS			TITULADOS		
Total	Ago Dic 2012	Ene Jun 2013	Total	Ago Dic 2012	Ene Jun 2013
37,772	20,692	17,080	30,541	12,906	17,635

SERVICIO SOCIAL Y RESIDENCIAS PROFESIONALES 2012-2013

SERVICIO SOCIAL			RESIDENCIAS PROFESIONALES		
Total	Ago Dic 2012	Ene Jun 2013	Total	Ago Dic 2012	Ene Jun 2013
44,291	21,503	22,788	41,884	23,894	17,990

OTROS INDICADORES

Programas de Calidad

Cuerpos Académicos

PBC Licenciatura	PNPC Posgrado	Perfil Deseable	SNI	En Formación	En Consolidación	Consolidados
399	82	857	389	151	26	56

RESUMEN ESTADÍSTICO DEL CICLO ESCOLAR 2013-2014

Institutos Tecnológicos Descentralizados

No. de Institutos Tecnológicos	131
No. de Centros	0

MATRÍCULA OFICIAL CICLO 2013 - 2014

Total	Hombres	Mujeres
194,846	120,240	74,606

*Matrícula Nacional de Educación Superior	3,688,948	5.28%	% Matrícula Total del SNIT / Matrícula de Educación Superior Nacional
---	-----------	-------	---

* Fuente : Sistema de Información de Educación Superior 911 (corte Nov. 2013)

Por Nivel Educativo	Licenciatura	Técnico Superior Universitario	Posgrado
	194,129	192	525

Índice de Absorción	Solicitantes	Aceptados	Rechazados	% de Absorción
	69,131	57,466	11,665	83.13%

PERSONAL DEL SNIT 2013 -2014

Personal no Docente	Total	Hombres	Mujeres
	10,141	5,617	4,524

Personal Docente

Nivel de Estudios del Personal Docente

Total	Licenciatura	Especialidad	Maestría con Grado	Maestría sin Grado	Doctorado con Grado	Doctorado sin Grado
8,754	4,931	141	2,389	988	225	80

Profesores con Posgrado

Profesores con Posgrado	Profesores de Tiempo Completo (PTC)	PTC's con Posgrado	% PTC's con Posgrado
2,835	1,850	940	50.81%

EGRESADOS Y TITULADOS 2012-2013

EGRESADOS			TITULADOS		
Total	Ago Dic 2012	Ene Jun 2013	Total	Ago Dic 2012	Ene Jun 2013
19,227	10,933	8,294	12,871	4,914	7,957

SERVICIO SOCIAL Y RESIDENCIAS PROFESIONALES 2012-2013

SERVICIO SOCIAL			RESIDENCIAS PROFESIONALES		
Total	Ago Dic 2012	Ene Jun 2013	Total	Ago Dic 2012	Ene Jun 2013
29,890	14,773	15,117	21,169	14,415	6,754

OTROS INDICADORES

Programas de Calidad

Cuerpos Académicos

PBC Licenciatura	PNPC Posgrado	Perfil Deseable	SNI	En Formación	En Consolidación	Consolidados
250	4	207	53	70	0	4

ÍNDICE DE INSTITUCIONES POR ENTIDAD FEDERATIVA

FEDERALES				DESCENTRALIZADOS			
Tecnológico/Centro	Página	Tecnológico/Centro	Página	Tecnológico	Página	Tecnológico	Página
AGUASCALIENTES	11	NAYARIT	160	BAJA CALIFORNIA SUR	19	PUEBLA	182
Aguascalientes	12	Bahía de Banderas	161	Ciudad Constitución	21	Acatlán de Osorio	186
El Llano Aguascalientes	13	Norte de Nayarit	162	Los Cabos	22	Atlixco	187
Pabellón de Arteaga	14	Sur de Nayarit	163	Mulegé	23	Ciudad Serdán	188
BAJA CALIFORNIA	15	Tepic	164	CAMPECHE	24	Huachinango	189
Ensenada	16	NUEVO LEÓN	165	Calkiní	28	La Sierra Negra de Ajalpan	190
Mexicali	17	Linares	166	Chamotón	29	La Sierra Norte de Puebla	191
Tijuana	18	Nuevo León	167	Escárcega	30	Libres	192
BAJA CALIFORNIA SUR	19	OAXACA	168	COAHUILA	31	San Martín Texmelucan	193
La Paz	20	Comitancillo	169	Ciudad Acuña	36	Tepeaca	194
CAMPECHE	24	Istmo	170	La Región Carbonífera	37	Tepexi de Rodríguez	195
Campeche	25	La Cuenca del Papaloapan	171	Monclova	38	Teziutlán	196
Chiná	26	La Región Mixe	172	Múzquiz	39	Tlatlauquitepec	197
Lerma	27	Oaxaca	173	San Pedro de las Colonias	40	Venustiano Carranza	198
COAHUILA	31	Pinotepa	174	CHIAPAS	43	Zacapoaxtla	199
La Laguna	32	Pochutla	175	Cintalapa	48	QUINTANA ROO	204
Piedras Negras	33	Salina Cruz	176	CHIHUAHUA	49	Felipe Carrillo Puerto	208
Saltillo	34	Tlaxiaco	177	Nuevo Casas Grandes	57	SAN LUIS POTOSÍ	209
Torreón	35	Tuxtepec	178	DURANGO	71	Ebano	213
COLIMA	41	Valle de Oaxaca	179	La Región de los Llanos	75	Rioverde	214
Colima	42	PUEBLA	182	Lerdo	76	San Luis Potosí, Capital	215
CHIAPAS	43	Puebla	183	Santiago Papasquiaro	77	Tamazunchale	216
Comitán	44	Tecomatlán	184	Santa María de El Oro	78	SINALOA	217
Tapachula	45	Tehuacán	185	ESTADO DE MÉXICO	79	Eldorado	222
Tuxtla Gutiérrez	46	QUERÉTARO	200	Chalco	82	Guasave	223
Frontera Comalapa	47	CIIDET	201	Chimalhuacán	83	SONORA	224
CHIHUAHUA	49	Querétaro	202	Coacalco	84	Cajeme	231
Ciudad Cuauhtémoc	50	San Juan del Río	203	Cuautitlán Izcalli	85	Cananea	232
Ciudad Jiménez	51	QUINTANA ROO	204	Ecatepec	86	Puerto Peñasco	233
Ciudad Juárez	52	Cancún	205	Huixquilucan	87	TABASCO	234
Chihuahua	53	Chetumal	206	Ixtapaluca	88	Centla	239
Chihuahua II	54	La Zona Maya	207	Jilotepec	89	Comalcalco	240
Delicias	55	SAN LUIS POTOSÍ	209	Jocotitlán	90	La Región Sierra	241
Parral	56	Ciudad Valles	210	Oriente del Estado de México	91	Los Ríos	242
CRODE Chihuahua	302	Matehuala	211	San Felipe del Progreso	92	Macuspana	243
DISTRITO FEDERAL	58	San Luis Potosí	212	Tianguistenco	93	Villa La Venta	244
Álvaro Obregón	59	SINALOA	217	Valle de Bravo	94	TAMAULIPAS	245
Gustavo A. Madero	60	Culiacán	218	Villa Guerrero	95	El Mante	252
Gustavo A. Madero II	61	Los Mochis	219	Chicoloapan	96	TLAXCALA	253
Iztapalapa	62	Mazatlán	220	GUANAJUATO	97	Tlaxco	256
Iztapalapa II	63	Sinaloa de Leyva	221	Irapuato	101	VERACRUZ	257
Iztapalapa III	64	SONORA	224	Guanajuato	102	Acayucan	264
Milpa Alta	65	Agua Prieta	225	Salvatierra	103	Álamo Temapache	265
Milpa Alta II	66	Guaymas	226	Sur de Guanajuato	104	Alvarado	266
Tláhuac	67	Hermosillo	227	GUERRERO	105	Coatzacoalcos	267
Tláhuac II	68	Huatabampo	228	La Costa Chica	112	Cosamaloapan	268
Tláhuac III	69	Nogales	229	La Montaña	113	Chicontepec	269
Tlalpan	70	Valle del Yaqui	230	HIDALGO	114	Huatusco	270
DURANGO	71	TABASCO	234	Huichapan	118	Jesús Carranza	271
Durango	72	Huimanguillo	235	Occidente del Estado de Hidalgo	119	Juan Rodríguez Clara	272
El Salto	73	La Chontalpa	236	Oriente del Estado de Hidalgo	120	Las Choapas	273
Valle del Guadiana	74	La Zona Olmeca	237	JALISCO	121	Martínez de la Torre	274
ESTADO DE MÉXICO	79	Villahermosa	238	Arandas	125	Misantla	275
Tlalnepantla	80	TAMAULIPAS	245	Cocula	126	Naranjos	276
Toluca	81	Altamira	246	Chapala	127	Pánuco	277
GUANAJUATO	97	Ciudad Madero	247	El Grullo	128	Perote	278
Celaya	98	Ciudad Victoria	248	La Huerta	129	Poza Rica	279
León	99	Matamoros	249	Lagos de Moreno	130	San Andrés Tuxtla	280
Roque	100	Nuevo Laredo	250	Mascota	131	Tantoyuca	281
CRODE Celaya	303	Reynosa	251	Puerto Vallarta	132	Tierra Blanca	282
GUERRERO	105	TLAXCALA	253	Tala	133	Xalapa	283
Acapulco	106	Altiplano de Tlaxcala	254	Tamazula de Gordiano	134	Zongolica	284

ÍNDICE DE INSTITUCIONES POR ENTIDAD FEDERATIVA

FEDERALES				DESCENTRALIZADOS			
Tecnológico/Centro	Página	Tecnológico/Centro	Página	Tecnológico	Página	Tecnológico	Página
Continuación de GUERRERO		Continuación de TLAXCALA		Continuación de JALISCO		YUCATÁN	285
Ciudad Altamirano	107	Apizaco	255	Tequila	135	Motul	289
Chilpancingo	108	VERACRUZ	257	Zapopan	136	Progreso	290
Iguala	109	Boca del Río	258	Zapotlanejo	137	Sur del Estado de Yucatán	291
La Costa Grande	110	Cerro Azul	259	MICHOACÁN	138	Valladolid	292
San Marcos	111	Minatitlán	260	Apatzingán	145	ZACATECAS	293
HIDALGO	114	Orizaba	261	Ciudad Hidalgo	146	Fresnillo	295
Atitalaquia	115	Úrsulo Galván	262	Coalcomán	147	Jerez	296
Huejutla	116	Veracruz	263	Huetamo	148	Loreto	297
Pachuca	117	CRODE Orizaba	304	Los Reyes	149	Nochistlán	298
JALISCO	121	YUCATÁN	285	P'urhépecha	150	Zacatecas Norte	299
Ciudad Guzmán	122	Conkal	286	Pátzcuaro	151	Zacatecas Occidente	300
Ocotlán	123	Mérida	287	Puruándiro	152	Zacatecas Sur	301
Tlajomulco	124	Tizimin	288	Tacámbaro	153		
MICHOACÁN	138	CRODE Mérida	305	Uruapan	154		
Jiquilpan	139	ZACATECAS	293	Zamora	155		
La Piedad	140	Zacatecas	294	OAXACA	168		
Lázaro Cárdenas	141			San Miguel El Grande	180		
Morelia	142			Teposcolula	181		
Valle de Morelia	143						
Zitácuaro	144						
MORELOS	156						
CENIDET	157						
Cuatla	158						
Zacatepec	159						

CRODE: Centro Regional de Optimización y Desarrollo de Equipo

CENIDET: Centro Nacional de Investigación y Desarrollo Tecnológico

CIIDET: Centro Interdisciplinario de Investigación y Docencia en Educación Técnica

DIRECCIÓN GENERAL DE EDUCACIÓN SUPERIOR TECNOLÓGICA



Aguascalientes

Datos Generales

No. de Institutos Tecnológicos y/o Centros en el Estado	3
Matrícula total del SNIT en el Estado	6,708
Matrícula de Educación Superior en el Estado**	45,903
Proporción de la Matrícula del SNIT en el Estado con respecto a la Total del Estado	14.61%
Oferta Educativa del SNIT en el Estado (P.E.)*	29

*Programas Educativos

** Fuente: Sistema de Información de Educación Superior 911 (a Nov. 2013)

Matrícula por Nivel Educativo

Técnico Superior Universitario	0
Licenciatura	6,614
Posgrado	94

Institutos Tecnológicos Federales y/o Centros

No. de Tecnológicos		3	
P. E. Total	29	Matrícula Total	6708
P.E. Técnico Superior Universitario	0	Matrícula TSU	0
P. E. Licenciatura	25	Matrícula Licenciatura	6614
P.E. Posgrados	4	Matrícula Posgrados	94
Programas de Calidad en Licenciatura (PBC)	9		
Programas de Calidad en Posgrado (PNPC)	3		
Perfil Deseable	27		
Profesores en el SNI	19		
Cuerpos Académicos	En Formación	8	
	En Consolidación	2	
	Consolidados	1	

Institutos Tecnológicos Descentralizados

No. de Tecnológicos		0	
P. E. Total	0	Matrícula Total	0
P.E. Técnico Superior Universitario	0	Matrícula TSU	0
P. E. Licenciatura	0	Matrícula Licenciatura	0
P.E. Posgrados	0	Matrícula Posgrados	0
Programas de Calidad en Licenciatura (PBC)	0		
Programas de Calidad en Posgrado (PNPC)	0		
Perfil Deseable	0		
Profesores en el SNI	0		
Cuerpos Académicos	En Formación	0	
	En Consolidación	0	
	Consolidados	0	





Instituto **Tecnológico**
de Aguascalientes

Instituto Tecnológico de Aguascalientes

Fecha de Creación:

21/07/1966

Inicio de Actividades:

01/09/1967

Sitio Web:

<http://www.ita.mx/>

Av. Adolfo López Mateos Oriente 1801 - ; Col. Bona Gens; C.P.20256; Edo: Aguascalientes; Mpio: Aguascalientes; Loc: Aguascalientes; Referencia: Esquina con 18 Septiembre de 1967

OFERTA EDUCATIVA

PROGRAMAS EDUCATIVOS	MODALIDAD	MATRÍCULA	MUJER	HOMBRE	SOLICITANTES	ACEPTADOS
INGENIERÍA ELECTRÓNICA	ESCOLARIZADA	508	40	468	202	119
INGENIERÍA ELÉCTRICA	ESCOLARIZADA	245	6	239	78	78
INGENIERÍA EN GESTIÓN EMPRESARIAL	ESCOLARIZADA	803	569	234	354	190
INGENIERÍA EN GESTIÓN EMPRESARIAL	VIRTUAL	55	23	32	69	19
INGENIERÍA EN MATERIALES	ESCOLARIZADA	126	37	89	72	72
INGENIERÍA EN SISTEMAS COMPUTACIONALES	VIRTUAL	48	12	36	71	16
INGENIERÍA EN TECNOLOGÍAS DE LA INFORMACIÓN Y COMUNICACIONES	ESCOLARIZADA	595	173	422	351	179
INGENIERÍA INDUSTRIAL	ESCOLARIZADA	1,258	395	863	809	293
INGENIERÍA INDUSTRIAL	ABIERTA	172	32	140	153	53
INGENIERÍA MECÁNICA	ESCOLARIZADA	688	17	671	320	162
INGENIERÍA QUÍMICA	ESCOLARIZADA	385	222	163	178	74
LICENCIATURA EN ADMINISTRACIÓN	ESCOLARIZADA	220	151	69	272	36
LICENCIATURA EN ADMINISTRACIÓN	ABIERTA	22	14	8	0	0
LICENCIATURA EN INFORMÁTICA	ESCOLARIZADA	97	42	55	0	0
NÚMERO DE PROGRAMAS EDUCATIVOS: 14	SUBTOTALES:	5,222	1,733	3,489	2,929	1,291
MAESTRÍA EN CIENCIAS EN ADMINISTRACIÓN	ESCOLARIZADA	24	10	14	16	9
MAESTRÍA EN CIENCIAS EN INGENIERÍA QUÍMICA	ESCOLARIZADA	23	11	12	15	9
NÚMERO DE PROGRAMAS EDUCATIVOS: 2	SUBTOTALES:	47	21	26	31	18
DOCTORADO EN CIENCIAS DE LA INGENIERÍA	ESCOLARIZADA	24	9	15	5	4
NÚMERO DE PROGRAMAS EDUCATIVOS: 1	SUBTOTALES:	24	9	15	5	4

N° Programas Educativos:

17

TOTALES:

5,293

1,763

3,530

2,965

1,313

Índice de Absorción: **44.28%**

Reingreso:

3,980

Nuevo Ingreso:

1,313

Ciclo Escolar 2012 - 2013

Servicio Social:

715

Residencias Profesionales:

596

N° Egresados:

557

N° Titulados:

321

Estructura laboral del instituto

N° Docentes:

271

N° No Docentes:

125

Licenciatura	Especialidad	Maestría con Grado	Maestría sin Grado	Doctorado con Grado	Doctorado sin Grado
125	0	117	0	29	0

Tiempo Completo
163

Cuerpos Académicos

Perfil Deseable:	SNI:	En Formación:	En Consolidación:	Consolidados:
17	16	5	2	0

Programas de Calidad

*PBC: Licenciatura
7

PNPC: Posgrado
2

* Fecha de corte diciembre 2013 (según COPAES y CIIES)

Instalaciones del instituto

Aulas	Unidad Académica Departamental	Laboratorios Pesados	Laboratorios Ligeros	Talleres	Instalaciones Deportivas
61	0	9	13	1	7

SEP

SECRETARÍA DE
EDUCACIÓN PÚBLICA



Sistema Nacional de Institutos Tecnológicos

Anuario 2013 - 2014



Instituto Tecnológico El Llano Aguascalientes

Fecha de Creación:	12/02/1979
Inicio de Actividades:	25/10/1978
Sitio Web:	http://www.itllano.edu.mx

Carretera Aguascalientes-San Luis Potosí Km. 18 - ; C.P.20330; Edo: Aguascalientes; Mpio: El Llano; Loc: Palo Alto; Referencia: Con entronque a Palo Alto

OFERTA EDUCATIVA

PROGRAMAS EDUCATIVOS	MODALIDAD	MATRÍCULA	MUJER	HOMBRE	SOLICITANTES	ACEPTADOS
INGENIERÍA EN AGRONOMÍA	ESCOLARIZADA	218	51	167	59	59
INGENIERÍA EN GESTIÓN EMPRESARIAL	ESCOLARIZADA	148	107	41	35	35
INGENIERÍA EN INNOVACIÓN AGRÍCOLA SUSTENTABLE	ESCOLARIZADA	89	16	73	18	18
INGENIERÍA EN TECNOLOGÍAS DE LA INFORMACIÓN Y COMUNICACIONES	ESCOLARIZADA	153	61	92	26	26
LICENCIATURA EN ADMINISTRACIÓN	ESCOLARIZADA	272	156	116	66	66
LICENCIATURA EN INFORMÁTICA	ESCOLARIZADA	36	12	24	0	0
NÚMERO DE PROGRAMAS EDUCATIVOS: 6	SUBTOTALES:	916	403	513	204	204
MAESTRÍA EN CIENCIAS EN BIOTECNOLOGÍA AGROPECUARIA	ESCOLARIZADA	23	12	11	9	9
NÚMERO DE PROGRAMAS EDUCATIVOS: 1	SUBTOTALES:	23	12	11	9	9

N° Programas Educativos:	7	TOTALES:	939	415	524	213	213
Reingreso:	726	Nuevo Ingreso:	213	Índice de Absorción: 100.00%			

Ciclo Escolar 2012 - 2013

Servicio Social:	Residencias Profesionales:	N° Egresados:	N° Titulados:
183	180	143	130

Estructura laboral del instituto

N° Docentes:						59	N° No Docentes:						25
Licenciatura	Especialidad	Maestría con Grado	Maestría sin Grado	Doctorado con Grado	Doctorado sin Grado		Tiempo Completo						
12	0	23	9	15	0		42						
Cuerpos Académicos						Programas de Calidad							
Perfil Deseable:	SNI:	En Formación:	En Consolidación:	Consolidados:		*PBC: Licenciatura	PNPC: Posgrado						
10	3	3	0	1		2	1						

* Fecha de corte diciembre 2013 (según COPAES y CIES)

Instalaciones del instituto

Aulas	Unidad Académica Departamental	Laboratorios Pesados	Laboratorios Ligeros	Talleres	Instalaciones Deportivas
26	0	4	9	2	3



Sistema Nacional de Institutos Tecnológicos
Anuario 2013 - 2014

Fecha de Creación: 24/06/2008
 Inicio de Actividades: 01/09/2008
 Sitio Web: <http://www.itpabellon.edu.mx>

Carretera a la Estación de Rincón Km. 1 - ; C.P.20670; Edo: Aguascalientes; Mpio: Pabellón de Arteaga; Loc: Pabellón de Arteaga; Referencia:

OFERTA EDUCATIVA

PROGRAMAS EDUCATIVOS	MODALIDAD	MATRÍCULA	MUJER	HOMBRE	SOLICITANTES	ACEPTADOS
INGENIERÍA EN GESTIÓN EMPRESARIAL	ESCOLARIZADA	119	86	33	27	18
INGENIERÍA EN GESTIÓN EMPRESARIAL	ABIERTA	35	21	14	35	26
INGENIERÍA EN LOGÍSTICA	ESCOLARIZADA	110	59	51	25	19
INGENIERÍA EN TECNOLOGÍAS DE LA INFORMACIÓN Y COMUNICACIONES	ESCOLARIZADA	83	32	51	34	25
INGENIERÍA MECATRÓNICA	ESCOLARIZADA	129	9	120	47	34
NÚMERO DE PROGRAMAS EDUCATIVOS: 5	SUBTOTALES:	476	207	269	168	122

N° Programas Educativos: **5** **TOTALES:** 476 207 269 168 122
 Reingreso: **354** Nuevo Ingreso: **122** Índice de Absorción: **72.62%**

Ciclo Escolar 2012 - 2013

Servicio Social: 85	Residencias Profesionales: 50	N° Egresados: 42	N° Titulados: 0
----------------------------	--------------------------------------	-------------------------	------------------------

Estructura Laboral del Instituto

N° Docentes: 35						N° No Docentes: 4	
Licenciatura	Especialidad	Maestría con Grado	Maestría sin Grado	Doctorado con Grado	Doctorado sin Grado	Tiempo Completo	
9	4	12	9	1	0	3	
Cuerpos Académicos						Programas de Calidad	
Perfil Deseable:	SNI:	En Formación:	En Consolidación:	Consolidados:		*PBC: Licenciatura	PNPC: Posgrado
0	0	0	0	0		0	0

* Fecha de corte diciembre 2013 (según COPAES y CIIES)

Instalaciones del Instituto

Aulas	Unidad Académica Departamental	Laboratorios Pesados	Laboratorios Ligeros	Talleres	Instalaciones Deportivas
0	1	1	6	0	0

DIRECCIÓN GENERAL DE EDUCACIÓN SUPERIOR TECNOLÓGICA



Baja California

Datos Generales

No. de Institutos Tecnológicos y/o Centros en el Estado	3
Matrícula total del SNIT en el Estado	11,980
Matrícula de Educación Superior en el Estado**	106,391
Proporción de la Matrícula del SNIT en el Estado con respecto a la Total del Estado	11.26%
Oferta Educativa del SNIT en el Estado (P.E.)*	53

*Programas Educativos

** Fuente: Sistema de Información de Educación Superior 911 (a Nov. 2013)

Matrícula por Nivel Educativo

Técnico Superior Universitario	0
Licenciatura	11,784
Posgrado	196


Institutos Tecnológicos Federales y/ o Centros

No. de Tecnológicos		3	
P. E. Total	53	Matrícula Total	11980
P.E. Técnico Superior Universitario	0	Matrícula TSU	0
P. E. Licenciatura	42	Matrícula Licenciatura	11784
P.E. Posgrados	11	Matrícula Posgrados	196
Programas de Calidad en Licenciatura (PBC)	20		
Programas de Calidad en Posgrado (PNPC)	6		
Perfil Deseable	35		
Profesores en el SNI	32		
Cuerpos Académicos	En Formación	4	
	En Consolidación	0	
	Consolidados	4	

Institutos Tecnológicos Descentralizados

No. de Tecnológicos		0	
P. E. Total	0	Matrícula Total	0
P.E. Técnico Superior Universitario	0	Matrícula TSU	0
P. E. Licenciatura	0	Matrícula Licenciatura	0
P.E. Posgrados	0	Matrícula Posgrados	0
Programas de Calidad en Licenciatura (PBC)	0		
Programas de Calidad en Posgrado (PNPC)	0		
Perfil Deseable	0		
Profesores en el SNI	0		
Cuerpos Académicos	En Formación	0	
	En Consolidación	0	
	Consolidados	0	





Instituto Tecnológico de Ensenada

Fecha de Creación:

05/09/1997

Inicio de Actividades:

05/09/1997

Sitio Web:

<http://www.itensenada.edu.mx>

Blvd. Tecnológico No. 150 S/N - ; Ex-ejido Chapultepec; C.P.22780; Edo: Baja California; Mpio: Ensenada; Loc: Ensenada; Referencia:

OFERTA EDUCATIVA

PROGRAMAS EDUCATIVOS	MODALIDAD	MATRÍCULA	MUJER	HOMBRE	SOLICITANTES	ACEPTADOS
INGENIERÍA ELECTROMECÁNICA	ESCOLARIZADA	454	19	435	148	118
INGENIERÍA ELECTRÓNICA	ESCOLARIZADA	88	9	79	28	18
INGENIERÍA EN GESTIÓN EMPRESARIAL	ESCOLARIZADA	307	171	136	102	83
INGENIERÍA EN GESTIÓN EMPRESARIAL	SEMIPRESENCIAL	90	42	48	35	30
INGENIERÍA EN SISTEMAS COMPUTACIONALES	ESCOLARIZADA	161	32	129	47	41
INGENIERÍA INDUSTRIAL	ESCOLARIZADA	354	71	283	105	86
INGENIERÍA INDUSTRIAL	SEMIPRESENCIAL	138	28	110	52	45
INGENIERÍA MECATRÓNICA	ESCOLARIZADA	100	13	87	82	63
LICENCIATURA EN ADMINISTRACIÓN	ESCOLARIZADA	161	82	79	50	35
LICENCIATURA EN ADMINISTRACIÓN	SEMIPRESENCIAL	18	12	6	0	0
NÚMERO DE PROGRAMAS EDUCATIVOS: 10	SUBTOTALES:	1,871	479	1,392	649	519
MAESTRÍA EN CIENCIAS EN INGENIERÍA	ESCOLARIZADA	4	1	3	2	2
NÚMERO DE PROGRAMAS EDUCATIVOS: 1	SUBTOTALES:	4	1	3	2	2
DOCTORADO INTERINSTITUCIONAL EN CIENCIAS DE LA INGENIERÍA (SUBSEDE)	ESCOLARIZADA	2	1	1	0	0
NÚMERO DE PROGRAMAS EDUCATIVOS: 1	SUBTOTALES:	2	1	1	0	0

N° Programas Educativos:

12

TOTALES:

1,877

481

1,396

651

521

Índice de Absorción: **80.03%**

Reingreso:

1,356

Nuevo Ingreso:

521

Ciclo Escolar 2012 - 2013

Servicio Social:

228

Residencias Profesionales:

233

N° Egresados:

332

N° Titulados:

98

Estructura laboral del instituto

N° Docentes:

112

N° No Docentes:

132

Licenciatura	Especialidad	Maestría con Grado	Maestría sin Grado	Doctorado con Grado	Doctorado sin Grado
83	2	18	0	8	1

Tiempo Completo
25

Cuerpos Académicos

Perfil Deseable:	SNI:	En Formación:	En Consolidación:	Consolidados:
2	2	1	0	0

Programas de Calidad

*PBC: Licenciatura
3

PNPC: Posgrado
0

* Fecha de corte diciembre 2013 (según COPAES y CIIES)

Instalaciones del instituto

Aulas	Unidad Académica Departamental	Laboratorios Pesados	Laboratorios Ligeros	Talleres	Instalaciones Deportivas
31	4	2	11	1	3



Sistema Nacional de Institutos Tecnológicos
Anuario 2013 - 2014



Instituto Tecnológico de Mexicali

Fecha de Creación:	04/05/1981
Inicio de Actividades:	19/10/1981
Sitio Web:	http://www.itmexicali.edu.mx

Av. Tecnológico S/N - ; Col. Elías Calles; C.P.21396; Edo: Baja California; Mpio: Mexicali; Loc: Mexicali; Referencia: Esquina Blvd. Lázaro Cárdenas

OFERTA EDUCATIVA

PROGRAMAS EDUCATIVOS	MODALIDAD	MATRÍCULA	MUJER	HOMBRE	SOLICITANTES	ACEPTADOS
CONTADOR PÚBLICO	ESCOLARIZADA	177	120	57	48	48
INGENIERÍA ELECTRÓNICA	ESCOLARIZADA	150	22	128	41	41
INGENIERÍA ELÉCTRICA	ESCOLARIZADA	212	6	206	49	49
INGENIERÍA EN ENERGÍAS RENOVABLES	ESCOLARIZADA	150	33	117	69	69
INGENIERÍA EN GESTIÓN EMPRESARIAL	ESCOLARIZADA	179	104	75	42	42
INGENIERÍA EN LOGÍSTICA	ESCOLARIZADA	129	61	68	61	61
INGENIERÍA EN SISTEMAS COMPUTACIONALES	ESCOLARIZADA	337	70	267	80	80
INGENIERÍA INDUSTRIAL	ESCOLARIZADA	709	252	457	121	121
INGENIERÍA INFORMÁTICA	ESCOLARIZADA	39	14	25	0	0
INGENIERÍA MECATRÓNICA	ESCOLARIZADA	561	52	509	89	89
INGENIERÍA MECÁNICA	ESCOLARIZADA	298	11	287	76	76
INGENIERÍA QUÍMICA	ESCOLARIZADA	217	103	114	43	43
LICENCIATURA EN CONTADURÍA	ESCOLARIZADA	31	17	14	0	0
LICENCIATURA EN INFORMÁTICA	ESCOLARIZADA	44	14	30	0	0
NÚMERO DE PROGRAMAS EDUCATIVOS: 14	SUBTOTALES:	3,233	879	2,354	719	719
MAESTRÍA EN INGENIERÍA ELECTRÓNICA	ESCOLARIZADA	18	4	14	6	6
NÚMERO DE PROGRAMAS EDUCATIVOS: 1	SUBTOTALES:	18	4	14	6	6

N° Programas Educativos:	15	TOTALES:	3,251	883	2,368	725	725
Reingreso:	2,526	Nuevo Ingreso:	725	Índice de Absorción: 100.00%			

Ciclo Escolar 2012 - 2013

Servicio Social:	Residencias Profesionales:	N° Egresados:	N° Titulados:
401	303	312	210

Estructura laboral del instituto

N° Docentes:		221		N° No Docentes:		73	
Licenciatura	Especialidad	Maestría con Grado	Maestría sin Grado	Doctorado con Grado	Doctorado sin Grado	Tiempo Completo	
101	7	74	19	17	3	108	
Cuerpos Académicos				Programas de Calidad			
Perfil Deseable:	SNI:	En Formación:	En Consolidación:	Consolidados:	*PBC: Licenciatura	PNPC: Posgrado	
9	1	1	0	0	7	0	

* Fecha de corte diciembre 2013 (según COPAES y CIES)

Instalaciones del instituto

Aulas	Unidad Académica Departamental	Laboratorios Pesados	Laboratorios Ligeros	Talleres	Instalaciones Deportivas
54	4	6	6	3	24



Sistema Nacional de Institutos Tecnológicos
Anuario 2013 - 2014



Instituto Tecnológico de Tijuana

Fecha de Creación:

17/09/1971

Inicio de Actividades:

17/09/1971

Sitio Web:

<http://www.tectijuana.mx/>

Calzada Tecnológico S/N - ; Fracc. Tomás Aquino; C.P.22414; Edo: Baja California; Mpio: Tijuana; Loc: Tijuana; Referencia: Av. Cuauhtemotzin y Av. Castillo de Chapultepec

OFERTA EDUCATIVA

PROGRAMAS EDUCATIVOS	MODALIDAD	MATRÍCULA	MUJER	HOMBRE	SOLICITANTES	ACEPTADOS
ARQUITECTURA	ESCOLARIZADA	731	371	360	432	124
CONTADOR PÚBLICO	ESCOLARIZADA	207	134	73	95	31
INGENIERÍA AMBIENTAL	ESCOLARIZADA	69	42	27	112	42
INGENIERÍA BIOMÉDICA	ESCOLARIZADA	126	50	76	198	79
INGENIERÍA BIOQUÍMICA	ESCOLARIZADA	269	148	121	112	68
INGENIERÍA CIVIL	ESCOLARIZADA	713	118	595	277	104
INGENIERÍA ELECTROMECÁNICA	ESCOLARIZADA	943	61	882	494	125
INGENIERÍA ELECTRÓNICA	ESCOLARIZADA	323	24	299	144	77
INGENIERÍA EN GESTIÓN EMPRESARIAL	ESCOLARIZADA	194	108	86	119	40
INGENIERÍA EN LOGÍSTICA	ESCOLARIZADA	257	116	141	107	48
INGENIERÍA EN NANOTECNOLOGÍA	ESCOLARIZADA	137	43	94	89	41
INGENIERÍA EN SISTEMAS COMPUTACIONALES	ESCOLARIZADA	804	143	661	449	124
INGENIERÍA EN TECNOLOGÍAS DE LA INFORMACIÓN Y COMUNICACIONES	ESCOLARIZADA	142	45	97	58	23
INGENIERÍA INDUSTRIAL	ESCOLARIZADA	1,097	349	748	711	116
INGENIERÍA QUÍMICA	ESCOLARIZADA	122	52	70	41	28
LICENCIATURA EN ADMINISTRACIÓN	ESCOLARIZADA	450	273	177	235	67
LICENCIATURA EN CONTADURÍA	ESCOLARIZADA	40	28	12	0	0
LICENCIATURA EN INFORMÁTICA	ESCOLARIZADA	56	22	34	0	0
NÚMERO DE PROGRAMAS EDUCATIVOS: 18	SUBTOTALES:	6,680	2,127	4,553	3,673	1,137
MAESTRÍA EN ADMINISTRACIÓN	ESCOLARIZADA	40	17	23	10	10
MAESTRÍA EN CIENCIAS DE LA COMPUTACIÓN	ESCOLARIZADA	19	9	10	7	4
MAESTRÍA EN CIENCIAS EN LA INGENIERÍA	ESCOLARIZADA	7	1	6	2	2
MAESTRÍA EN CIENCIAS EN QUÍMICA	ESCOLARIZADA	17	10	7	15	11
MAESTRÍA EN INGENIERÍA INDUSTRIAL	ESCOLARIZADA	27	5	22	8	5
NÚMERO DE PROGRAMAS EDUCATIVOS: 5	SUBTOTALES:	110	42	68	42	32
DOCTORADO EN CIENCIAS EN QUÍMICA	ESCOLARIZADA	23	10	13	5	5
DOCTORADO INTERINSTITUCIONAL EN CIENCIAS DE LA COMPUTACIÓN (SUBSEDE)	ESCOLARIZADA	29	10	19	6	3
DOCTORADO INTERINSTITUCIONAL EN CIENCIAS EN INGENIERÍA	ESCOLARIZADA	10	1	9	4	3
NÚMERO DE PROGRAMAS EDUCATIVOS: 3	SUBTOTALES:	62	21	41	15	11

N° Programas Educativos:

27

TOTALES:

6,852

2,190

4,662

3,730

1,180

Índice de Absorción: **31.64%**

Reingreso:

5,672

Nuevo Ingreso:

1,180

Ciclo Escolar 2012 - 2013

Servicio Social:

935

Residencias Profesionales:

851

N° Egresados:

752

N° Titulados:

782

Estructura Laboral del Instituto

N° Docentes:

409

N° No Docentes:

127

Licenciatura	Especialidad	Maestría con Grado	Maestría sin Grado	Doctorado con Grado	Doctorado sin Grado
219	0	108	30	52	0

Tiempo Completo
192

Cuerpos Académicos

Perfil Deseable:	SNI:	En Formación:	En Consolidación:	Consolidados:
24	29	2	0	4

Programas de Calidad

*PBC: Licenciatura
10

PNPC: Posgrado
6

* Fecha de corte diciembre 2013 (según COPAES y CIES)

Instalaciones del Instituto

Aulas	Unidad Académica Departamental	Laboratorios Pesados	Laboratorios Ligeros	Talleres	Instalaciones Deportivas
140	21	19	19	14	10



Sistema Nacional de Institutos Tecnológicos
Anuario 2013 - 2014

DIRECCIÓN GENERAL DE EDUCACIÓN SUPERIOR TECNOLÓGICA



Baja California Sur

Datos Generales

No. de Institutos Tecnológicos y/o Centros en el Estado	4
Maticula total del SNIT en el Estado	6,803
Matrícula de Educación Superior en el Estado**	20,654
Proporción de la Matrícula del SNIT en el Estado con respecto a la Total del Estado	32.94%
Oferta Educativa del SNIT en el Estado (P.E.)*	42

*Programas Educativos

** Fuente: Sistema de Información de Educación Superior 911 (a Nov. 2013)

Matrícula por Nivel Educativo

Técnico Superior Universitario	36
Licenciatura	6,707
Posgrado	60

Institutos Tecnológicos Federales y/ o Centros

No. de Tecnológicos		1	
P. E. Total	13	Matrícula Total	2953
P.E. Técnico Superior Universitario	0	Matrícula TSU	0
P. E. Licenciatura	11	Matrícula Licenciatura	2893
P.E. Posgrados	2	Matrícula Posgrados	60
Programas de Calidad en Licenciatura (PBC)	9		
Programas de Calidad en Posgrado (PNPC)	1		
Perfil Deseable	6		
Profesores en el SNI	1		
Cuerpos Académicos	En Formación	2	
	En Consolidación	0	
	Consolidados	0	

Institutos Tecnológicos Descentralizados

No. de Tecnológicos		3	
P. E. Total	29	Matrícula Total	3850
P.E. Técnico Superior Universitario	2	Matrícula TSU	36
P. E. Licenciatura	27	Matrícula Licenciatura	3814
P.E. Posgrados	0	Matrícula Posgrados	0
Programas de Calidad en Licenciatura (PBC)	3		
Programas de Calidad en Posgrado (PNPC)	0		
Perfil Deseable	1		
Profesores en el SNI	1		
Cuerpos Académicos	En Formación	0	
	En Consolidación	0	
	Consolidados	0	





Instituto Tecnológico de La Paz

Fecha de Creación:	01/10/1973
Inicio de Actividades:	01/10/1973
Sitio Web:	http://www.itlp.edu.mx/

Bldv. Forjadores de Baja California Sur 4720 - ; Col. 8 de Octubre; C.P.23080; Edo: Baja California Sur; Mpio: La Paz; Loc: La Paz; Referencia: Av. Colosio

OFERTA EDUCATIVA

PROGRAMAS EDUCATIVOS	MODALIDAD	MATRÍCULA	MUJER	HOMBRE	SOLICITANTES	ACEPTADOS
ARQUITECTURA	ESCOLARIZADA	535	213	322	140	90
CONTADOR PÚBLICO	ESCOLARIZADA	352	178	174	146	83
INGENIERÍA BIOQUÍMICA	ESCOLARIZADA	186	93	93	91	38
INGENIERÍA CIVIL	ESCOLARIZADA	428	74	354	118	73
INGENIERÍA ELECTROMECÁNICA	ESCOLARIZADA	316	5	311	135	78
INGENIERÍA EN GESTIÓN EMPRESARIAL	ESCOLARIZADA	254	136	118	48	37
INGENIERÍA EN SISTEMAS COMPUTACIONALES	ESCOLARIZADA	261	32	229	90	56
INGENIERÍA INDUSTRIAL	ESCOLARIZADA	135	36	99	48	40
LICENCIATURA EN ADMINISTRACIÓN	ESCOLARIZADA	364	212	152	154	82
LICENCIATURA EN CONTADURÍA	ESCOLARIZADA	58	36	22	0	0
LICENCIATURA EN INFORMÁTICA	ESCOLARIZADA	4	0	4	0	0
NÚMERO DE PROGRAMAS EDUCATIVOS: 11	SUBTOTALES:	2,893	1,015	1,878	970	577
MAESTRÍA EN CIENCIAS EN ADMINISTRACIÓN	ESCOLARIZADA	39	14	25	16	13
MAESTRÍA EN SISTEMAS COMPUTACIONALES	ESCOLARIZADA	21	2	19	13	7
NÚMERO DE PROGRAMAS EDUCATIVOS: 2	SUBTOTALES:	60	16	44	29	20

N° Programas Educativos:	13	TOTALES:	2,953	1,031	1,922	999	597	Índice de Absorción:	59.76%
Reingreso:	2,356	Nuevo Ingreso:	597						

Ciclo Escolar 2012 - 2013

Servicio Social:	Residencias Profesionales:	N° Egresados:	N° Titulados:
425	362	398	314

Estructura Laboral del Instituto

N° Docentes:					181	N° No Docentes:					110
Licenciatura	Especialidad	Maestría con Grado	Maestría sin Grado	Doctorado con Grado	Doctorado sin Grado	Tiempo Completo					
155	0	19	0	7	0	111					

Cuerpos Académicos

Perfil Deseable:	SNI:	En Formación:	En Consolidación:	Consolidados:
6	1	2	0	0

Programas de Calidad

*PBC: Licenciatura	PNPC: Posgrado
9	1


* Fecha de corte diciembre 2013 (según COPAES y CIES)

Instalaciones del Instituto

Aulas	Unidad Académica Departamental	Laboratorios Pesados	Laboratorios Ligeros	Talleres	Instalaciones Deportivas
40	1	5	7	9	9



Sistema Nacional de Institutos Tecnológicos
Anuario 2013 - 2014



Instituto Tecnológico Superior de Cd. Constitución

Fecha de Creación:	01/05/1996
Inicio de Actividades:	26/08/1996
Sitio Web:	http://www.itscc.edu.mx

Prof. Marcelo Rubio Ruiz s/n - s/n; 4 de Marzo; C.P.23641; Edo: Baja California Sur; Mpio: Comondú; Loc: Ciudad Constitución; Referencia: Entre Márquez de León y Pablo L. Martínez

OFERTA EDUCATIVA

PROGRAMAS EDUCATIVOS	MODALIDAD	MATRÍCULA	MUJER	HOMBRE	SOLICITANTES	ACEPTADOS
ARQUITECTURA	ESCOLARIZADA	173	62	111	67	60
GASTRONOMÍA	ESCOLARIZADA	200	107	93	67	59
INGENIERÍA ELECTROMECÁNICA	ESCOLARIZADA	221	6	215	103	84
INGENIERÍA EN GESTIÓN EMPRESARIAL	ESCOLARIZADA	116	77	39	38	37
INGENIERÍA EN INDUSTRIAS ALIMENTARIAS	ESCOLARIZADA	67	43	24	34	30
INGENIERÍA EN SISTEMAS COMPUTACIONALES	ESCOLARIZADA	100	26	74	40	36
INGENIERÍA INDUSTRIAL	ESCOLARIZADA	80	16	64	24	22
LICENCIATURA EN ADMINISTRACIÓN	ESCOLARIZADA	355	220	135	153	146
LICENCIATURA EN INFORMÁTICA	ESCOLARIZADA	5	3	2	0	0
NÚMERO DE PROGRAMAS EDUCATIVOS: 9	SUBTOTALES:	1,317	560	757	526	474

N° Programas Educativos:	9	TOTALES:	1,317	560	757	526	474
Reingreso:	843	Nuevo Ingreso:	474	Índice de Absorción: 90.11%			

Ciclo Escolar 2012 - 2013

Servicio Social:	Residencias Profesionales:	N° Egresados:	N° Titulados:
74	128	132	137

Estructura Laboral del Instituto

N° Docentes:						55	N° No Docentes:		81
Licenciatura	Especialidad	Maestría con Grado	Maestría sin Grado	Doctorado con Grado	Doctorado sin Grado	Tiempo Completo			
29	2	23	1	0	0	7			
Cuerpos Académicos						Programas de Calidad			
Perfil Deseable:	SNI:	En Formación:	En Consolidación:	Consolidados:		*PBC: Licenciatura	PNPC: Posgrado		
0	0	0	0	0		1	0		

* Fecha de corte diciembre 2013 (según COPAES y CIES)

Instalaciones del Instituto

Aulas	Unidad Académica Departamental	Laboratorios Pesados	Laboratorios Ligeros	Talleres	Instalaciones Deportivas
24	1	1	2	5	2



Sistema Nacional de Institutos Tecnológicos
Anuario 2013 - 2014

Fecha de Creación:

10/07/2000

Inicio de Actividades:

18/09/2000

Sitio Web:

<http://www.itesloscabos.edu.mx>

Blvd. Tecnológico de Los Cabos s/n - s/n; Guaymitas; C.P.23483; Edo: Baja California Sur; Mpio: Los Cabos; Loc: San José del Cabo; Referencia: Esquina con Gandhi

OFERTA EDUCATIVA

PROGRAMAS EDUCATIVOS	MODALIDAD	MATRÍCULA	MUJER	HOMBRE	SOLICITANTES	ACEPTADOS
ARQUITECTURA	ESCOLARIZADA	181	70	111	91	80
CONTADOR PÚBLICO	ESCOLARIZADA	270	137	133	111	101
GASTRONOMÍA	ESCOLARIZADA	426	186	240	198	154
INGENIERÍA CIVIL	ESCOLARIZADA	117	9	108	32	30
INGENIERÍA ELECTROMECÁNICA	ESCOLARIZADA	185	4	181	81	71
INGENIERÍA EN ADMINISTRACIÓN	ESCOLARIZADA	405	217	188	173	167
INGENIERÍA EN SISTEMAS COMPUTACIONALES	ESCOLARIZADA	223	40	183	109	104
LICENCIATURA EN ADMINISTRACIÓN	ESCOLARIZADA	17	10	7	0	0
LICENCIATURA EN CONTADURÍA	ESCOLARIZADA	6	1	5	0	0
LICENCIATURA EN INFORMÁTICA	ESCOLARIZADA	2	0	2	0	0
NÚMERO DE PROGRAMAS EDUCATIVOS: 10	SUBTOTALES:	1,832	674	1,158	795	707

N° Programas Educativos:

10

TOTALES:

1,832

674

1,158

795

707

Índice de Absorción: **88.93%**

Reingreso:

1,125

Nuevo Ingreso:

707

Ciclo Escolar 2012 - 2013

Servicio Social:

343

Residencias Profesionales:

207

N° Egresados:

178

N° Titulados:

260

Estructura Laboral del Instituto

N° Docentes:

99

N° No Docentes:

92

Licenciatura	Especialidad	Maestría con Grado	Maestría sin Grado	Doctorado con Grado	Doctorado sin Grado
78	0	20	1	0	0

Tiempo Completo
13

Cuerpos Académicos

Perfil Deseable:	SNI:	En Formación:	En Consolidación:	Consolidados:
0	0	0	0	0

Programas de Calidad

*PBC: Licenciatura
2

PNPC: Posgrado
0

* Fecha de corte diciembre 2013 (según COPAES y CIES)

Instalaciones del Instituto

Aulas	Unidad Académica Departamental	Laboratorios Pesados	Laboratorios Ligeros	Talleres	Instalaciones Deportivas
20	2	0	3	5	4



Instituto Tecnológico Superior de Mulegé

Fecha de Creación:	03/08/2005
Inicio de Actividades:	03/08/2005
Sitio Web:	http://www.itesme.edu.mx/

Loma de los Frailes n/a - n/a; Colonia Centro; C.P.23920; Edo: Baja California Sur; Mpio: Mulegé; Loc: Santa Rosalía; Referencia: n/a

OFERTA EDUCATIVA

PROGRAMAS EDUCATIVOS	MODALIDAD	MATRÍCULA	MUJER	HOMBRE	SOLICITANTES	ACEPTADOS
INGENIERÍA ELECTROMECÁNICA	ESCOLARIZADA	142	13	129	31	31
INGENIERÍA EN ADMINISTRACIÓN	ESCOLARIZADA	111	62	49	80	80
INGENIERÍA EN ENERGÍAS RENOVABLES	ESCOLARIZADA	80	28	52	43	43
INGENIERÍA EN GESTIÓN EMPRESARIAL	ESCOLARIZADA	107	70	37	0	0
INGENIERÍA EN INDUSTRIAS ALIMENTARIAS	ESCOLARIZADA	49	32	17	31	31
INGENIERÍA EN TECNOLOGÍAS DE LA INFORMACIÓN Y COMUNICACIONES	ESCOLARIZADA	39	14	25	39	39
INGENIERÍA INDUSTRIAL	ESCOLARIZADA	124	42	82	31	31
LICENCIATURA EN ADMINISTRACIÓN	ESCOLARIZADA	13	7	6	0	0
NÚMERO DE PROGRAMAS EDUCATIVOS: 8	SUBTOTALES:	665	268	397	255	255
ING. TÉCNICO MINERO	ESCOLARIZADA	28	9	19	0	0
TÉCNICO SUPERIOR UNIVERSITARIO EN MINERÍA	ESCOLARIZADA	8	1	7	0	0
NÚMERO DE PROGRAMAS EDUCATIVOS: 2	SUBTOTALES:	36	10	26	0	0

N° Programas Educativos:	10	TOTALES:	701	278	423	255	255
Reingreso:	446	Nuevo Ingreso:	255	Índice de Absorción: 100.00%			

Ciclo Escolar 2012 - 2013

Servicio Social:	Residencias Profesionales:	N° Egresados:	N° Titulados:
89	64	51	13

Estructura laboral del instituto

N° Docentes:		66				N° No Docentes:		55	
Licenciatura	Especialidad	Maestría con Grado	Maestría sin Grado	Doctorado con Grado	Doctorado sin Grado	Tiempo Completo			
45	0	3	15	3	0	4			

Cuerpos Académicos

Perfil Deseable:	SNI:	En Formación:	En Consolidación:	Consolidados:
1	1	0	0	0

Programas de Calidad

*PBC: Licenciatura	PNPC: Posgrado
0	0

* Fecha de corte diciembre 2013 (según COPAES y CIIES)

Instalaciones del instituto

Aulas	Unidad Académica Departamental	Laboratorios Pesados	Laboratorios Ligeros	Talleres	Instalaciones Deportivas
17	2	0	3	1	0



Sistema Nacional de Institutos Tecnológicos
Anuario 2013 - 2014

DIRECCIÓN GENERAL DE EDUCACIÓN SUPERIOR TECNOLÓGICA



Campeche

Datos Generales

No. de Institutos Tecnológicos y/o Centros en el Estado	6
Matrícula total del SNIT en el Estado	6,085
Matrícula de Educación Superior en el Estado**	30,966
Proporción de la Matrícula del SNIT en el Estado con respecto a la Total del Estado	19.65%
Oferta Educativa del SNIT en el Estado (P.E.)*	47

*Programas Educativos

** Fuente: Sistema de Información de Educación Superior 911 (a Nov. 2013)

Matrícula por Nivel Educativo

Técnico Superior Universitario	0
Licenciatura	6,085
Posgrado	0

Institutos Tecnológicos Federales y/ o Centros

No. de Tecnológicos		3	
P. E. Total	25	Matrícula Total	2852
P.E. Técnico Superior Universitario	0	Matrícula TSU	0
P. E. Licenciatura	25	Matrícula Licenciatura	2852
P.E. Posgrados	0	Matrícula Posgrados	0
Programas de Calidad en Licenciatura (PBC)	2		
Programas de Calidad en Posgrado (PNPC)	0		
Perfil Deseable	7		
Profesores en el SNI	2		
Cuerpos Académicos	En Formación	3	
	En Consolidación	0	
	Consolidados	0	

Institutos Tecnológicos Descentralizados

No. de Tecnológicos		3	
P. E. Total	22	Matrícula Total	3233
P.E. Técnico Superior Universitario	0	Matrícula TSU	0
P. E. Licenciatura	22	Matrícula Licenciatura	3233
P.E. Posgrados	0	Matrícula Posgrados	0
Programas de Calidad en Licenciatura (PBC)	6		
Programas de Calidad en Posgrado (PNPC)	0		
Perfil Deseable	5		
Profesores en el SNI	3		
Cuerpos Académicos	En Formación	1	
	En Consolidación	0	
	Consolidados	0	





Instituto Tecnológico de Campeche

Fecha de Creación: 04/10/1976
 Inicio de Actividades: 04/10/1976
 Sitio Web: <http://www.itcampeche.edu.mx/>

Carretera Campeche-Escárcega Km. 9 - ; ; C.P.24500; Edo: Campeche; Mpio: Campeche; Loc: Campeche; Referencia: Entre Carr. a Playa Bonita y Carr. Champotón

OFERTA EDUCATIVA

PROGRAMAS EDUCATIVOS	MODALIDAD	MATRÍCULA	MUJER	HOMBRE	SOLICITANTES	ACEPTADOS
ARQUITECTURA	ESCOLARIZADA	353	138	215	120	101
INGENIERÍA AMBIENTAL	ESCOLARIZADA	69	33	36	24	20
INGENIERÍA CIVIL	ESCOLARIZADA	161	29	132	48	44
INGENIERÍA EN ADMINISTRACIÓN	ESCOLARIZADA	242	142	100	83	78
INGENIERÍA EN GESTIÓN EMPRESARIAL	ESCOLARIZADA	119	72	47	41	35
INGENIERÍA EN SISTEMAS COMPUTACIONALES	ESCOLARIZADA	261	58	203	86	79
INGENIERÍA INDUSTRIAL	ESCOLARIZADA	139	33	106	54	44
INGENIERÍA INFORMÁTICA	ESCOLARIZADA	76	24	52	29	25
INGENIERÍA MECÁNICA	ESCOLARIZADA	178	5	173	80	65
INGENIERÍA QUÍMICA	ESCOLARIZADA	62	30	32	37	32
LICENCIATURA EN ADMINISTRACIÓN	ESCOLARIZADA	44	25	19	0	0
LICENCIATURA EN INFORMÁTICA	ESCOLARIZADA	24	9	15	0	0
NÚMERO DE PROGRAMAS EDUCATIVOS: 12	SUBTOTALES:	1,728	598	1,130	602	523

N° Programas Educativos: **12** **TOTALES:** 1,728 598 1,130 602 523
 Reingreso: **1,205** Nuevo Ingreso: **523** Índice de Absorción: **86.88%**

Ciclo Escolar 2012 - 2013

Servicio Social: 226	Residencias Profesionales: 194	N° Egresados: 138	N° Titulados: 111
-----------------------------	---------------------------------------	--------------------------	--------------------------

Estructura laboral del instituto

N° Docentes: 133					N° No Docentes: 64	
Licenciatura	Especialidad	Maestría con Grado	Maestría sin Grado	Doctorado con Grado	Doctorado sin Grado	Tiempo Completo
37	1	56	31	2	6	76

Cuerpos Académicos

Perfil Deseable: 6	SNI: 2	En Formación: 3	En Consolidación: 0	Consolidados: 0
---------------------------	---------------	------------------------	----------------------------	------------------------

Programas de Calidad

*PBC: Licenciatura: 2	PNPC: Posgrado: 0
------------------------------	--------------------------

* Fecha de corte diciembre 2013 (según COPAES y CIIES)

Instalaciones del instituto

Aulas: 42	Unidad Académica Departamental: 2	Laboratorios Pesados: 0	Laboratorios Ligeros: 9	Talleres: 9	Instalaciones Deportivas: 6
------------------	--	--------------------------------	--------------------------------	--------------------	------------------------------------



Sistema Nacional de Institutos Tecnológicos
 Anuario 2013 - 2014



Instituto Tecnológico de Chiná

Fecha de Creación: 01/09/1975
 Inicio de Actividades: 01/09/1981
 Sitio Web: <http://www.itchina.edu.mx>

Calle 11 S/N - ; Col. Centro; C.P.24520; Edo: Campeche; Mpio: Campeche; Loc: Chiná; Referencia: Entre Calle 22 y Calle 28

OFERTA EDUCATIVA

PROGRAMAS EDUCATIVOS	MODALIDAD	MATRÍCULA	MUJER	HOMBRE	SOLICITANTES	ACEPTADOS
INGENIERÍA EN ADMINISTRACIÓN	ESCOLARIZADA	72	34	38	32	20
INGENIERÍA EN AGRONOMÍA	ESCOLARIZADA	274	53	221	115	83
INGENIERÍA EN GESTIÓN EMPRESARIAL	ESCOLARIZADA	42	17	25	12	10
INGENIERÍA FORESTAL	ESCOLARIZADA	62	18	44	27	19
LICENCIATURA EN ADMINISTRACIÓN	ESCOLARIZADA	12	7	5	0	0
LICENCIATURA EN BIOLOGÍA	ESCOLARIZADA	134	55	79	39	28
NÚMERO DE PROGRAMAS EDUCATIVOS: 6	SUBTOTALES:	596	184	412	225	160

N° Programas Educativos: **6** **TOTALES:** 596 184 412 225 160
 Reingreso: **436** Nuevo Ingreso: **160** Índice de Absorción: **71.11%**

Ciclo Escolar 2012 - 2013

Servicio Social: 94	Residencias Profesionales: 150	N° Egresados: 157	N° Titulados: 60
----------------------------	---------------------------------------	--------------------------	-------------------------

Estructura Laboral del Instituto

N° Docentes: 64		N° No Docentes: 28				
Licenciatura	Especialidad	Maestría con Grado	Maestría sin Grado	Doctorado con Grado	Doctorado sin Grado	Tiempo Completo
23	0	40	0	1	0	38

Cuerpos Académicos

Perfil Deseable:	SNI:	En Formación:	En Consolidación:	Consolidados:
1	0	0	0	0

Programas de Calidad

*PBC: Licenciatura	PNPC: Posgrado
0	0

* Fecha de corte diciembre 2013 (según COPAES y CIIES)

Instalaciones del Instituto

Aulas	Unidad Académica Departamental	Laboratorios Pesados	Laboratorios Ligeros	Talleres	Instalaciones Deportivas
17	0	3	1	2	2



Sistema Nacional de Institutos Tecnológicos
 Anuario 2013 - 2014



Instituto Tecnológico de Lerma

Fecha de Creación: 01/09/1988
 Inicio de Actividades: 01/09/1988
 Sitio Web: <http://www.itlerma.edu.mx/>

Km. 10 Carretera Campeche-Champotón S/N - ; ; C.P.24500; Edo: Campeche; Mpio: Campeche; Loc: Campeche; Referencia:

OFERTA EDUCATIVA

PROGRAMAS EDUCATIVOS	MODALIDAD	MATRÍCULA	MUJER	HOMBRE	SOLICITANTES	ACEPTADOS
INGENIERÍA ELECTRÓNICA	ESCOLARIZADA	80	8	72	30	25
INGENIERÍA EN ACUICULTURA	ESCOLARIZADA	32	15	17	12	12
INGENIERÍA EN ADMINISTRACIÓN	ESCOLARIZADA	88	53	35	26	24
INGENIERÍA EN GESTIÓN EMPRESARIAL	ESCOLARIZADA	69	43	26	9	9
INGENIERÍA MECATRÓNICA	ESCOLARIZADA	152	6	146	42	36
INGENIERÍA MECÁNICA	ESCOLARIZADA	93	1	92	36	36
LICENCIATURA EN ADMINISTRACIÓN	ESCOLARIZADA	14	7	7	0	0
NÚMERO DE PROGRAMAS EDUCATIVOS: 7	SUBTOTALES:	528	133	395	155	142

N° Programas Educativos: **7** **TOTALES:** 528 133 395 155 142
 Reingreso: **386** Nuevo Ingreso: **142** Índice de Absorción: **91.61%**

Ciclo Escolar 2012 - 2013

Servicio Social: 103	Residencias Profesionales: 102	N° Egresados: 92	N° Titulados: 84
-----------------------------	---------------------------------------	-------------------------	-------------------------

Estructura laboral del instituto

N° Docentes: 69		N° No Docentes: 37				
Licenciatura	Especialidad	Maestría con Grado	Maestría sin Grado	Doctorado con Grado	Doctorado sin Grado	Tiempo Completo
43	0	24	0	2	0	28
Cuerpos Académicos				Programas de Calidad		
Perfil Deseable:	SNI:	En Formación:	En Consolidación:	Consolidados:	*PBC: Licenciatura	PNPC: Posgrado
0	0	0	0	0	0	0

* Fecha de corte diciembre 2013 (según COPAES y CIES)

Instalaciones del instituto

Aulas	Unidad Académica Departamental	Laboratorios Pesados	Laboratorios Ligeros	Talleres	Instalaciones Deportivas
23	0	1	3	1	2



Sistema Nacional de Institutos Tecnológicos
 Anuario 2013 - 2014



Instituto Tecnológico Superior de Calkiní

Fecha de Creación:	12/10/2001
Inicio de Actividades:	15/10/2001
Sitio Web:	http://www.itescam.edu.mx

Av. Ah-Canul n/a - n/a; n/a; C.P.24900; Edo: Campeche; Mpio: Calkiní; Loc: Calkiní; Referencia: Por carretera federal Calkiní-Campeche

OFERTA EDUCATIVA

PROGRAMAS EDUCATIVOS	MODALIDAD	MATRÍCULA	MUJER	HOMBRE	SOLICITANTES	ACEPTADOS
INGENIERÍA BIOQUÍMICA	ESCOLARIZADA	146	66	80	34	34
INGENIERÍA EN INDUSTRIAS ALIMENTARIAS	ESCOLARIZADA	150	73	77	38	38
INGENIERÍA EN INNOVACIÓN AGRÍCOLA SUSTENTABLE	ESCOLARIZADA	60	16	44	60	60
INGENIERÍA EN MATERIALES	ESCOLARIZADA	82	30	52	35	35
INGENIERÍA EN SISTEMAS COMPUTACIONALES	ESCOLARIZADA	209	58	151	47	47
INGENIERÍA INDUSTRIAL	ESCOLARIZADA	277	64	213	83	83
INGENIERÍA INFORMÁTICA	ESCOLARIZADA	105	30	75	42	42
INGENIERÍA MECATRÓNICA	ESCOLARIZADA	161	24	137	41	41
LICENCIATURA EN ADMINISTRACIÓN	ESCOLARIZADA	429	224	205	117	117
LICENCIATURA EN INFORMÁTICA	ESCOLARIZADA	43	16	27	0	0
NÚMERO DE PROGRAMAS EDUCATIVOS: 10	SUBTOTALES:	1,662	601	1,061	497	497

N° Programas Educativos:	10	TOTALES:	1,662	601	1,061	497	497
Reingreso:	1,165	Nuevo Ingreso:	497	Índice de Absorción: 100.00%			

Ciclo Escolar 2012 - 2013

Servicio Social:	Residencias Profesionales:	N° Egresados:	N° Titulados:
202	382	200	204

Estructura Laboral del Instituto

N° Docentes:						87	N° No Docentes:						82
Licenciatura	Especialidad	Maestría con Grado	Maestría sin Grado	Doctorado con Grado	Doctorado sin Grado		Tiempo Completo						
16	0	60	4	7	0		19						

Cuerpos Académicos

Perfil Deseable:	SNI:	En Formación:	En Consolidación:	Consolidados:
5	3	1	0	0

Programas de Calidad

*PBC: Licenciatura	PNPC: Posgrado
4	0

* Fecha de corte diciembre 2013 (según COPAES y CIIES)

Instalaciones del Instituto

Aulas	Unidad Académica Departamental	Laboratorios Pesados	Laboratorios Ligeros	Talleres	Instalaciones Deportivas
44	5	3	4	0	2



Sistema Nacional de Institutos Tecnológicos
Anuario 2013 - 2014

Fecha de Creación:

26/09/2006

Inicio de Actividades:

03/10/2006

Sitio Web:

<http://www.itescham.edu.mx>

51 S/N - ; El Arenal; C.P.24400; Edo: Campeche; Mpio: Champotón; Loc: Champotón; Referencia: Carretera Champotón-Isla Aguada Km. 2

OFERTA EDUCATIVA

PROGRAMAS EDUCATIVOS	MODALIDAD	MATRÍCULA	MUJER	HOMBRE	SOLICITANTES	ACEPTADOS
INGENIERÍA AMBIENTAL	ESCOLARIZADA	83	39	44	17	17
INGENIERÍA ELECTROMECÁNICA	ESCOLARIZADA	47	4	43	21	21
INGENIERÍA EN ADMINISTRACIÓN	ESCOLARIZADA	298	169	129	89	89
INGENIERÍA EN GESTIÓN EMPRESARIAL	ESCOLARIZADA	75	48	27	22	22
INGENIERÍA EN SISTEMAS COMPUTACIONALES	ESCOLARIZADA	122	31	91	30	30
LICENCIATURA EN ADMINISTRACIÓN	ESCOLARIZADA	48	25	23	0	0
LICENCIATURA EN TURISMO	ESCOLARIZADA	80	49	31	80	80
NÚMERO DE PROGRAMAS EDUCATIVOS: 7	SUBTOTALES:	753	365	388	259	259

N° Programas Educativos:

7

TOTALES:

753

365

388

259

259

 Índice de Absorción: **100.00%**

Reingreso:

494

Nuevo Ingreso:

259

Ciclo Escolar 2012 - 2013

Servicio Social:

90

Residencias Profesionales:

79

N° Egresados:

148

N° Titulados:

59

Estructura laboral del instituto

N° Docentes:

41

N° No Docentes:

61

Licenciatura	Especialidad	Maestría con Grado	Maestría sin Grado	Doctorado con Grado	Doctorado sin Grado
12	0	13	14	0	2

Tiempo Completo
0

Cuerpos Académicos

Perfil Deseable:	SNI:	En Formación:	En Consolidación:	Consolidados:
0	0	0	0	0

Programas de Calidad

*PBC: Licenciatura
0

PNPC: Posgrado
0

* Fecha de corte diciembre 2013 (según COPAES y CIES)

Instalaciones del instituto

Aulas	Unidad Académica Departamental	Laboratorios Pesados	Laboratorios Ligeros	Talleres	Instalaciones Deportivas
19	2	0	3	0	0



Instituto Tecnológico Superior de Escárcega

Fecha de Creación: 15/10/2004
 Inicio de Actividades: 18/10/2004
 Sitio Web: <http://www.itsescarcega.edu.mx>

Calle 85 n/a - n/a; Unidad Esfuerzo y Trabajo No. 1; C.P.24350; Edo: Campeche; Mpio: Escárcega; Loc: Escárcega; Referencia: Entre 10-B

OFERTA EDUCATIVA

PROGRAMAS EDUCATIVOS	MODALIDAD	MATRÍCULA	MUJER	HOMBRE	SOLICITANTES	ACEPTADOS
GASTRONOMÍA	ESCOLARIZADA	147	71	76	56	44
INGENIERÍA EN ENERGÍAS RENOVABLES	ESCOLARIZADA	24	7	17	24	24
INGENIERÍA EN INDUSTRIAS ALIMENTARIAS	ESCOLARIZADA	106	56	50	44	41
INGENIERÍA EN SISTEMAS COMPUTACIONALES	ESCOLARIZADA	201	68	133	58	46
LICENCIATURA EN ADMINISTRACIÓN	ESCOLARIZADA	340	186	154	135	114
NÚMERO DE PROGRAMAS EDUCATIVOS: 5	SUBTOTALES:	818	388	430	317	269

N° Programas Educativos: **5** **TOTALES:** 818 388 430 317 269
 Reingreso: **549** Nuevo Ingreso: **269** Índice de Absorción: **84.86%**

Ciclo Escolar 2012 - 2013

Servicio Social: 98	Residencias Profesionales: 124	N° Egresados: 119	N° Titulados: 99
----------------------------	---------------------------------------	--------------------------	-------------------------

Estructura Laboral del Instituto

N° Docentes: 48		N° No Docentes: 64				
Licenciatura	Especialidad	Maestría con Grado	Maestría sin Grado	Doctorado con Grado	Doctorado sin Grado	Tiempo Completo
27	0	9	10	0	2	2

Cuerpos Académicos

Perfil Deseable:	SNI:	En Formación:	En Consolidación:	Consolidados:
0	0	0	0	0

Programas de Calidad

*PBC: Licenciatura	PNPC: Posgrado
2	0

* Fecha de corte diciembre 2013 (según COPAES y CIES)

Instalaciones del Instituto

Aulas	Unidad Académica Departamental	Laboratorios Pesados	Laboratorios Ligeros	Talleres	Instalaciones Deportivas
29	2	0	0	4	2



Sistema Nacional de Institutos Tecnológicos
 Anuario 2013 - 2014

DIRECCIÓN GENERAL DE EDUCACIÓN SUPERIOR TECNOLÓGICA



Coahuila

Datos Generales

No. de Institutos Tecnológicos y/o Centros en el Estado	9
Matrícula total del SNIT en el Estado	20,603
Matrícula de Educación Superior en el Estado**	95,771
Proporción de la Matrícula del SNIT en el Estado con respecto a la Total del Estado	21.51%
Oferta Educativa del SNIT en el Estado (P.E.)*	78

*Programas Educativos

** Fuente: Sistema de Información de Educación Superior 911 (a Nov. 2013)

Matrícula por Nivel Educativo

Técnico Superior Universitario	0
Licenciatura	20,390
Posgrado	213

Institutos Tecnológicos Federales y/ o Centros

No. de Tecnológicos		4	
P. E. Total	52	Matrícula Total	13710
P.E. Técnico Superior Universitario	0	Matrícula TSU	0
P. E. Licenciatura	42	Matrícula Licenciatura	13497
P.E. Posgrados	10	Matrícula Posgrados	213
Programas de Calidad en Licenciatura (PBC)	19		
Programas de Calidad en Posgrado (PNPC)	6		
Perfil Deseable	53		
Profesores en el SNI	27		
Cuerpos Académicos	En Formación	6	
	En Consolidación	5	
	Consolidados	3	

Institutos Tecnológicos Descentralizados

No. de Tecnológicos		5	
P. E. Total	26	Matrícula Total	6893
P.E. Técnico Superior Universitario	0	Matrícula TSU	0
P. E. Licenciatura	26	Matrícula Licenciatura	6893
P.E. Posgrados	0	Matrícula Posgrados	0
Programas de Calidad en Licenciatura (PBC)	8		
Programas de Calidad en Posgrado (PNPC)	0		
Perfil Deseable	0		
Profesores en el SNI	1		
Cuerpos Académicos	En Formación	2	
	En Consolidación	0	
	Consolidados	0	





Instituto Tecnológico de La Laguna

Fecha de Creación: 01/09/1965
 Inicio de Actividades: 01/09/1965
 Sitio Web: <http://www.itlalaguna.edu.mx/>

Bld. Revolución - Calzada Cuauhtémoc S/N - ; Col. Centro; C.P.27000; Edo: Coahuila de Zaragoza; Mpio: Torreón; Loc: Torreón; Referencia: Manuel Oviedo y Av. Cipreses

OFERTA EDUCATIVA

PROGRAMAS EDUCATIVOS	MODALIDAD	MATRÍCULA	MUJER	HOMBRE	SOLICITANTES	ACEPTADOS
INGENIERÍA ELECTRÓNICA	ESCOLARIZADA	396	46	350	88	38
INGENIERÍA ELÉCTRICA	ESCOLARIZADA	304	23	281	123	69
INGENIERÍA EN GESTIÓN EMPRESARIAL	ESCOLARIZADA	398	226	172	91	65
INGENIERÍA EN LOGÍSTICA	ESCOLARIZADA	29	16	13	0	0
INGENIERÍA EN SISTEMAS COMPUTACIONALES	ESCOLARIZADA	664	167	497	272	102
INGENIERÍA INDUSTRIAL	ESCOLARIZADA	964	333	631	359	144
INGENIERÍA MECATRÓNICA	ESCOLARIZADA	870	90	780	308	111
INGENIERÍA MECÁNICA	ESCOLARIZADA	332	15	317	91	58
INGENIERÍA QUÍMICA	ESCOLARIZADA	589	318	271	220	103
LICENCIATURA EN ADMINISTRACIÓN	ESCOLARIZADA	224	129	95	105	29
NÚMERO DE PROGRAMAS EDUCATIVOS: 10	SUBTOTALES:	4,770	1,363	3,407	1,657	719
MAESTRÍA EN CIENCIAS EN INGENIERÍA ELÉCTRICA	ESCOLARIZADA	37	2	35	12	12
MAESTRÍA EN INGENIERÍA INDUSTRIAL	ESCOLARIZADA	20	10	10	3	3
MAESTRÍA EN SISTEMAS COMPUTACIONALES	ESCOLARIZADA	24	6	18	8	8
NÚMERO DE PROGRAMAS EDUCATIVOS: 3	SUBTOTALES:	81	18	63	23	23
DOCTORADO EN CIENCIAS EN INGENIERÍA ELÉCTRICA	ESCOLARIZADA	18	3	15	2	2
NÚMERO DE PROGRAMAS EDUCATIVOS: 1	SUBTOTALES:	18	3	15	2	2

N° Programas Educativos: **14** **TOTALES:** 4,869 1,384 3,485 1,682 744
 Reingreso: **4,125** Nuevo Ingreso: **744** Índice de Absorción: **44.23%**

Ciclo Escolar 2012 - 2013

Servicio Social: 675	Residencias Profesionales: 538	N° Egresados: 687	N° Titulados: 555
-----------------------------	---------------------------------------	--------------------------	--------------------------

Estructura Laboral del Instituto

N° Docentes: 383		N° No Docentes: 155				
Licenciatura	Especialidad	Maestría con Grado	Maestría sin Grado	Doctorado con Grado	Doctorado sin Grado	Tiempo Completo
215	0	144	8	16	0	258

Cuerpos Académicos

Perfil Deseable:	SNI:	En Formación:	En Consolidación:	Consolidados:
25	8	3	2	2

Programas de Calidad

*PBC: Licenciatura	PNPC: Posgrado
8	2

* Fecha de corte diciembre 2013 (según COPAES y CIIES)

Instalaciones del Instituto

Aulas	Unidad Académica Departamental	Laboratorios Pesados	Laboratorios Ligeros	Talleres	Instalaciones Deportivas
82	1	9	14	1	15



Sistema Nacional de Institutos Tecnológicos
 Anuario 2013 - 2014



Instituto Tecnológico de Piedras Negras

Fecha de Creación: 02/09/1976
 Inicio de Actividades: 02/09/1976
 Sitio Web: <http://www.itpiedrasnegras.edu.mx/>

Calle Instituto Tecnológico 310 - ; Col. Tecnológico; C.P.26080; Edo: Coahuila de Zaragoza; Mpio: Piedras Negras; Loc: Piedras Negras; Referencia: Entre Av. Juan Pablo II y Av. Fidel Villarreal

OFERTA EDUCATIVA

PROGRAMAS EDUCATIVOS	MODALIDAD	MATRÍCULA	MUJER	HOMBRE	SOLICITANTES	ACEPTADOS
CONTADOR PÚBLICO	ESCOLARIZADA	86	54	32	37	37
INGENIERÍA ELECTRÓNICA	ESCOLARIZADA	99	6	93	13	13
INGENIERÍA EN GESTIÓN EMPRESARIAL	ESCOLARIZADA	337	229	108	80	80
INGENIERÍA EN SISTEMAS COMPUTACIONALES	ESCOLARIZADA	179	62	117	45	45
INGENIERÍA EN TECNOLOGÍAS DE LA INFORMACIÓN Y COMUNICACIONES	ESCOLARIZADA	50	24	26	17	17
INGENIERÍA INDUSTRIAL	ESCOLARIZADA	389	96	293	112	112
INGENIERÍA MECATRÓNICA	ESCOLARIZADA	211	21	190	67	67
LICENCIATURA EN ADMINISTRACIÓN	ESCOLARIZADA	8	5	3	0	0
LICENCIATURA EN CONTADURÍA	ESCOLARIZADA	18	17	1	0	0
LICENCIATURA EN INFORMÁTICA	ESCOLARIZADA	10	6	4	0	0
NÚMERO DE PROGRAMAS EDUCATIVOS: 10	SUBTOTALES:	1,387	520	867	371	371
MAESTRÍA EN PLANIFICACIÓN DE EMPRESAS Y DESARROLLO REGIONAL	ESCOLARIZADA	17	6	11	6	6
NÚMERO DE PROGRAMAS EDUCATIVOS: 1	SUBTOTALES:	17	6	11	6	6

N° Programas Educativos: **11** **TOTALES:** 1,404 526 878 377 377
 Reingreso: **1,027** Nuevo Ingreso: **377** Índice de Absorción: **100.00%**

Ciclo Escolar 2012 - 2013

Servicio Social: 168	Residencias Profesionales: 126	N° Egresados: 193	N° Titulados: 157
-----------------------------	---------------------------------------	--------------------------	--------------------------

Estructura Laboral del Instituto

N° Docentes: 138		N° No Docentes: 47				
Licenciatura	Especialidad	Maestría con Grado	Maestría sin Grado	Doctorado con Grado	Doctorado sin Grado	Tiempo Completo
88	0	37	8	0	5	63

Cuerpos Académicos

Perfil Deseable:	SNI:	En Formación:	En Consolidación:	Consolidados:
0	0	0	0	0

Programas de Calidad

*PBC: Licenciatura	PNPC: Posgrado
3	0


* Fecha de corte diciembre 2013 (según COPAES y CIES)

Instalaciones del Instituto

Aulas	Unidad Académica Departamental	Laboratorios Pesados	Laboratorios Ligeros	Talleres	Instalaciones Deportivas
18	1	3	3	1	4



Sistema Nacional de Institutos Tecnológicos
 Anuario 2013 - 2014



Instituto Tecnológico de Saltillo

Fecha de Creación:

01/07/1950

Inicio de Actividades:

03/01/1951

Sitio Web:

<http://educatec.its.mx/nuevapag/>

Blvd. Venustiano Carranza 2400 - ; Col. Tecnológico; C.P.25280; Edo: Coahuila de Zaragoza; Mpio: Saltillo; Loc: Saltillo; Referencia: Entre Av. Universidad y Calle Reynosa

OFERTA EDUCATIVA

PROGRAMAS EDUCATIVOS	MODALIDAD	MATRÍCULA	MUJER	HOMBRE	SOLICITANTES	ACEPTADOS
INGENIERÍA ELECTRÓNICA	ESCOLARIZADA	583	47	536	108	108
INGENIERÍA ELÉCTRICA	ESCOLARIZADA	249	13	236	59	33
INGENIERÍA EN GESTIÓN EMPRESARIAL	ESCOLARIZADA	834	642	192	300	108
INGENIERÍA EN MATERIALES	ESCOLARIZADA	434	158	276	138	68
INGENIERÍA EN SISTEMAS COMPUTACIONALES	ESCOLARIZADA	662	260	402	149	111
INGENIERÍA INDUSTRIAL	ESCOLARIZADA	1,509	435	1,074	834	218
INGENIERÍA INDUSTRIAL	A DISTANCIA	127	31	96	87	42
INGENIERÍA INFORMÁTICA	ESCOLARIZADA	238	101	137	70	70
INGENIERÍA MECATRÓNICA	ESCOLARIZADA	1,098	128	970	623	130
INGENIERÍA MECÁNICA	ESCOLARIZADA	607	23	584	150	108
LICENCIATURA EN ADMINISTRACIÓN	ESCOLARIZADA	193	137	56	127	36
LICENCIATURA EN INFORMÁTICA	ESCOLARIZADA	41	19	22	0	0
NÚMERO DE PROGRAMAS EDUCATIVOS: 12	SUBTOTALES:	6,575	1,994	4,581	2,645	1,032
MAESTRÍA EN CIENCIAS EN MATERIALES	ESCOLARIZADA	22	7	15	6	5
MAESTRÍA EN INGENIERÍA INDUSTRIAL	ESCOLARIZADA	16	12	4	12	7
NÚMERO DE PROGRAMAS EDUCATIVOS: 2	SUBTOTALES:	38	19	19	18	12
DOCTORADO EN CIENCIAS DE LA INGENIERÍA	ESCOLARIZADA	5	1	4	1	1
NÚMERO DE PROGRAMAS EDUCATIVOS: 1	SUBTOTALES:	5	1	4	1	1

N° Programas Educativos:

15

TOTALES:

6,618

2,014

4,604

2,664

1,045

Índice de Absorción: **39.23%**

Reingreso:

5,573

Nuevo Ingreso:

1,045

Ciclo Escolar 2012 - 2013

Servicio Social:

723

Residencias Profesionales:

992

N° Egresados:

934

N° Titulados:

568

Estructura laboral del instituto

N° Docentes:

370

N° No Docentes:

115

Licenciatura	Especialidad	Maestría con Grado	Maestría sin Grado	Doctorado con Grado	Doctorado sin Grado
276	0	74	3	17	0

Tiempo Completo
177

Cuerpos Académicos

Perfil Deseable:	SNI:	En Formación:	En Consolidación:	Consolidados:
15	11	3	1	0

Programas de Calidad

*PBC: Licenciatura
8

PNPC: Posgrado
2

* Fecha de corte diciembre 2013 (según COPAES y CIES)

Instalaciones del instituto

Aulas	Unidad Académica Departamental	Laboratorios Pesados	Laboratorios Ligeros	Talleres	Instalaciones Deportivas
134	2	12	5	3	9



Sistema Nacional de Institutos Tecnológicos
Anuario 2013 - 2014



Instituto Tecnológico de Torreón

Fecha de Creación: 16/10/1976
 Inicio de Actividades: 16/10/1976
 Sitio Web: <http://www.ittorreon.edu.mx/>

Carretera Torreón-San Pedro Km. 7.5 - ; Ejido Ana; C.P.27170; Edo: Coahuila de Zaragoza; Mpio: Torreón; Loc: Torreón; Referencia:

OFERTA EDUCATIVA

PROGRAMAS EDUCATIVOS	MODALIDAD	MATRÍCULA	MUJER	HOMBRE	SOLICITANTES	ACEPTADOS
INGENIERÍA EN ADMINISTRACIÓN	ESCOLARIZADA	98	59	39	43	43
INGENIERÍA EN AGRONOMÍA	ESCOLARIZADA	93	21	72	29	29
INGENIERÍA EN AGRONOMÍA	SEMIESCOLARIZADA	45	25	20	21	21
INGENIERÍA EN GESTIÓN EMPRESARIAL	ESCOLARIZADA	87	63	24	35	35
INGENIERÍA EN INDUSTRIAS ALIMENTARIAS	ESCOLARIZADA	117	69	48	53	53
INGENIERÍA EN LOGÍSTICA	ESCOLARIZADA	74	31	43	31	31
INGENIERÍA INFORMÁTICA	ESCOLARIZADA	156	67	89	32	32
INGENIERÍA INFORMÁTICA	A DISTANCIA	42	25	17	26	26
LICENCIATURA EN ADMINISTRACIÓN	ESCOLARIZADA	23	16	7	0	0
LICENCIATURA EN INFORMÁTICA	ESCOLARIZADA	30	10	20	0	0
NÚMERO DE PROGRAMAS EDUCATIVOS: 10	SUBTOTALES:	765	386	379	270	270
MAESTRÍA EN CIENCIAS EN IRRIGACIÓN	ESCOLARIZADA	21	9	12	8	5
MAESTRÍA EN CIENCIAS EN SUELOS	ESCOLARIZADA	33	18	15	13	5
NÚMERO DE PROGRAMAS EDUCATIVOS: 2	SUBTOTALES:	54	27	27	21	10

N° Programas Educativos: **12** **TOTALES:** 819 413 406 291 280
 Reingreso: **539** Nuevo Ingreso: **280** Índice de Absorción: **96.22%**

Ciclo Escolar 2012 - 2013

Servicio Social: 112	Residencias Profesionales: 74	N° Egresados: 171	N° Titulados: 71
-----------------------------	--------------------------------------	--------------------------	-------------------------

Estructura laboral del instituto

N° Docentes: 93						N° No Docentes: 45	
Licenciatura	Especialidad	Maestría con Grado	Maestría sin Grado	Doctorado con Grado	Doctorado sin Grado	Tiempo Completo	
23	0	27	21	22	0	63	
Cuerpos Académicos						Programas de Calidad	
Perfil Deseable:	SNI:	En Formación:	En Consolidación:	Consolidados:		*PBC: Licenciatura	PNPC: Posgrado
13	8	0	2	1		0	2

* Fecha de corte diciembre 2013 (según COPAES y CIIES)

Instalaciones del instituto

Aulas	Unidad Académica Departamental	Laboratorios Pesados	Laboratorios Ligeros	Talleres	Instalaciones Deportivas
35	1	1	7	3	4



Sistema Nacional de Institutos Tecnológicos
 Anuario 2013 - 2014



Instituto Tecnológico Superior de Cd. Acuña

Fecha de Creación: 19/11/1999
 Inicio de Actividades: 24/08/1998
 Sitio Web: <http://www.tecnologicodeacuna.edu.mx>

Carretera a Presa La Amistad Km. 9 n/a - n/a; Parque Industrial Amistad; C.P.26280; Edo: Coahuila de Zaragoza; Mpio: Acuña; Loc: Ciudad Acuña; Referencia: n/a

OFERTA EDUCATIVA

PROGRAMAS EDUCATIVOS	MODALIDAD	MATRÍCULA	MUJER	HOMBRE	SOLICITANTES	ACEPTADOS
INGENIERÍA ELECTROMECÁNICA	ESCOLARIZADA	234	12	222	79	68
INGENIERÍA EN GESTIÓN EMPRESARIAL	ESCOLARIZADA	705	486	219	179	147
INGENIERÍA EN SISTEMAS COMPUTACIONALES	ESCOLARIZADA	262	80	182	86	59
INGENIERÍA INDUSTRIAL	ESCOLARIZADA	526	190	336	172	148
INGENIERÍA MECATRÓNICA	ESCOLARIZADA	202	31	171	95	89
LICENCIATURA EN ADMINISTRACIÓN	ESCOLARIZADA	19	8	11	0	0
LICENCIATURA EN INFORMÁTICA	ESCOLARIZADA	2	2	0	0	0
NÚMERO DE PROGRAMAS EDUCATIVOS: 7	SUBTOTALES:	1,950	809	1,141	611	511

N° Programas Educativos: **7** **TOTALES:** 1,950 809 1,141 611 511
 Reingreso: **1,439** Nuevo Ingreso: **511** Índice de Absorción: **83.63%**

Ciclo Escolar 2012 - 2013

Servicio Social: 266	Residencias Profesionales: 255	N° Egresados: 198	N° Titulados: 76
-----------------------------	---------------------------------------	--------------------------	-------------------------

Estructura laboral del instituto

N° Docentes: 101		N° No Docentes: 69				
Licenciatura	Especialidad	Maestría con Grado	Maestría sin Grado	Doctorado con Grado	Doctorado sin Grado	Tiempo Completo
73	0	14	14	0	0	7

Cuerpos Académicos

Perfil Deseable:	SNI:	En Formación:	En Consolidación:	Consolidados:
0	0	0	0	0

Programas de Calidad

*PBC: Licenciatura	PNPC: Posgrado
0	0

* Fecha de corte diciembre 2013 (según COPAES y CIES)

Instalaciones del instituto

Aulas	Unidad Académica Departamental	Laboratorios Pesados	Laboratorios Ligeros	Talleres	Instalaciones Deportivas
20	2	4	6	1	2



Tecnológico de Estudios Superiores de La Región Carbonífera

Fecha de Creación: 22/11/1991
 Inicio de Actividades: 10/09/1991
 Sitio Web: <http://www.itesrc.edu.mx>

Carretera 57 Km. 120 n/a - n/a; Barrio 7; C.P.26950; Edo: Coahuila de Zaragoza; Mpio: Sabinas; Loc: ; Referencia: n/a

OFERTA EDUCATIVA

PROGRAMAS EDUCATIVOS	MODALIDAD	MATRÍCULA	MUJER	HOMBRE	SOLICITANTES	ACEPTADOS
INGENIERÍA ELECTROMECÁNICA	ESCOLARIZADA	300	3	297	86	81
INGENIERÍA EN ADMINISTRACIÓN	ESCOLARIZADA	404	252	152	141	125
INGENIERÍA EN SISTEMAS COMPUTACIONALES	ESCOLARIZADA	284	95	189	84	75
INGENIERÍA INDUSTRIAL	ESCOLARIZADA	557	210	347	182	169
INGENIERÍA MECATRÓNICA	ESCOLARIZADA	294	25	269	71	60
LICENCIATURA EN INFORMÁTICA	ESCOLARIZADA	18	8	10	0	0
NÚMERO DE PROGRAMAS EDUCATIVOS: 6	SUBTOTALES:	1,857	593	1,264	564	510

N° Programas Educativos: **6** **TOTALES:** 1,857 593 1,264 564 510
 Reingreso: **1,347** Nuevo Ingreso: **510** Índice de Absorción: **90.43%**

Ciclo Escolar 2012 - 2013

Servicio Social: 176	Residencias Profesionales: 217	N° Egresados: 210	N° Titulados: 1
-----------------------------	---------------------------------------	--------------------------	------------------------

Estructura Laboral del Instituto

N° Docentes: 90		N° No Docentes: 75				
Licenciatura	Especialidad	Maestría con Grado	Maestría sin Grado	Doctorado con Grado	Doctorado sin Grado	Tiempo Completo
33	14	25	18	0	0	19

Cuerpos Académicos

Perfil Deseable:	SNI:	En Formación:	En Consolidación:	Consolidados:
0	0	0	0	0

Programas de Calidad

*PBC: Licenciatura	PNPC: Posgrado
5	0

* Fecha de corte diciembre 2013 (según COPAES y CIIES)

Instalaciones del Instituto

Aulas	Unidad Académica Departamental	Laboratorios Pesados	Laboratorios Ligeros	Talleres	Instalaciones Deportivas
19	0	3	2	1	3



Sistema Nacional de Institutos Tecnológicos
Anuario 2013 - 2014



Instituto Tecnológico Superior de Monclova

Fecha de Creación: 24/02/1998
 Inicio de Actividades: 02/01/1996
 Sitio Web: <http://www.itsmva.edu.mx>

Carretera 57 Km. 4.5 - ; Unidad Tecnológica y Universitaria; C.P.25701; Edo: Coahuila de Zaragoza; Mpio: Monclova; Loc: Monclova; Referencia: Lecho del Rio Monclova

OFERTA EDUCATIVA

PROGRAMAS EDUCATIVOS	MODALIDAD	MATRÍCULA	MUJER	HOMBRE	SOLICITANTES	ACEPTADOS
INGENIERÍA ELECTRÓNICA	ESCOLARIZADA	332	40	292	90	90
INGENIERÍA EN GESTIÓN EMPRESARIAL	ESCOLARIZADA	298	210	88	150	129
INGENIERÍA INDUSTRIAL	ESCOLARIZADA	603	158	445	289	139
INGENIERÍA INFORMÁTICA	ESCOLARIZADA	238	100	138	68	68
INGENIERÍA MECÁNICA	ESCOLARIZADA	341	33	308	94	94
LICENCIATURA EN INFORMÁTICA	ESCOLARIZADA	52	28	24	0	0
NÚMERO DE PROGRAMAS EDUCATIVOS: 6	SUBTOTALES:	1,864	569	1,295	691	520

N° Programas Educativos: **6** **TOTALES:** 1,864 569 1,295 691 520

Reingreso: **1,344** Nuevo Ingreso: **520** Índice de Absorción: **75.25%**

Ciclo Escolar 2012 - 2013

Servicio Social: 297	Residencias Profesionales: 215	N° Egresados: 156	N° Titulados: 76
-----------------------------	---------------------------------------	--------------------------	-------------------------

Estructura Laboral del Instituto

N° Docentes: 76		N° No Docentes: 57				
Licenciatura	Especialidad	Maestría con Grado	Maestría sin Grado	Doctorado con Grado	Doctorado sin Grado	Tiempo Completo
32	0	39	0	5	0	39

Cuerpos Académicos

Perfil Deseable:	SNI:	En Formación:	En Consolidación:	Consolidados:
0	1	2	0	0

Programas de Calidad

*PBC: Licenciatura	PNPC: Posgrado
3	0

* Fecha de corte diciembre 2013 (según COPAES y CIES)

Instalaciones del Instituto

Aulas	Unidad Académica Departamental	Laboratorios Pesados	Laboratorios Ligeros	Talleres	Instalaciones Deportivas
22	3	1	8	0	4



Sistema Nacional de Institutos Tecnológicos
 Anuario 2013 - 2014



Instituto Tecnológico Superior de Múzquiz

Fecha de Creación: 12/03/2010
 Inicio de Actividades: 05/10/2009
 Sitio Web: <http://www.tecmuzquiz.somee.com>

Carretera Plau El Sauz 200 - n/a; n/a; C.P.26350; Edo: Coahuila de Zaragoza; Mpio: Múzquiz; Loc: Palaú; Referencia: n/a

OFERTA EDUCATIVA

PROGRAMAS EDUCATIVOS	MODALIDAD	MATRÍCULA	MUJER	HOMBRE	SOLICITANTES	ACEPTADOS
INGENIERÍA AMBIENTAL	ESCOLARIZADA	124	47	77	27	27
INGENIERÍA EN GESTIÓN EMPRESARIAL	ESCOLARIZADA	268	145	123	73	73
INGENIERÍA EN TECNOLOGÍAS DE LA INFORMACIÓN Y COMUNICACIONES	ESCOLARIZADA	74	23	51	26	26
NÚMERO DE PROGRAMAS EDUCATIVOS: 3	SUBTOTALES:	466	215	251	126	126

N° Programas Educativos: **3** **TOTALES:** 466 215 251 126 126
 Reingreso: **340** Nuevo Ingreso: **126** Índice de Absorción: **100.00%**

Ciclo Escolar 2012 - 2013

Servicio Social: 66	Residencias Profesionales: 0	N° Egresados: 0	N° Titulados: 0
----------------------------	-------------------------------------	------------------------	------------------------

Estructura laboral del instituto

N° Docentes: 25		N° No Docentes: 70				
Licenciatura	Especialidad	Maestría con Grado	Maestría sin Grado	Doctorado con Grado	Doctorado sin Grado	Tiempo Completo
16	0	3	6	0	0	0

Cuerpos Académicos

Perfil Deseable:	SNI:	En Formación:	En Consolidación:	Consolidados:
0	0	0	0	0

Programas de Calidad

*PBC: Licenciatura	PNPC: Posgrado
0	0

* Fecha de corte diciembre 2013 (según COPAES y CIIES)

Instalaciones del instituto

Aulas	Unidad Académica Departamental	Laboratorios Pesados	Laboratorios Ligeros	Talleres	Instalaciones Deportivas
14	1	1	6	0	0



Sistema Nacional de Institutos Tecnológicos
 Anuario 2013 - 2014



Instituto Tecnológico Superior de San Pedro de las Colonias

Fecha de Creación: 19/08/2005
 Inicio de Actividades: 16/08/2004
 Sitio Web: <http://www.tecsanpedro.edu.mx/web/>

Calzada del Tecnológico # 53 Carretera a Ejido Bolívar 53 - n/a; Tecnológico; C.P.27800; Edo: Coahuila de Zaragoza; Mpio: San Pedro; Loc: San Pedro;
 Referencia: entronque c/autopista San Pedro-Torreón

OFERTA EDUCATIVA

PROGRAMAS EDUCATIVOS	MODALIDAD	MATRÍCULA	MUJER	HOMBRE	SOLICITANTES	ACEPTADOS
INGENIERÍA EN GESTIÓN EMPRESARIAL	ESCOLARIZADA	287	167	120	88	79
INGENIERÍA EN LOGÍSTICA	ESCOLARIZADA	39	19	20	47	39
INGENIERÍA EN SISTEMAS COMPUTACIONALES	ESCOLARIZADA	118	35	83	50	36
INGENIERÍA INDUSTRIAL	ESCOLARIZADA	312	87	225	156	136
NÚMERO DE PROGRAMAS EDUCATIVOS: 4	SUBTOTALES:	756	308	448	341	290

N° Programas Educativos: 4
TOTALES:
756
308
448
341
290

Reingreso: 466
Nuevo Ingreso:
290
Índice de Absorción: **85.04%**

Ciclo Escolar 2012 - 2013

Servicio Social:	Residencias Profesionales:	N° Egresados:	N° Titulados:
75	60	60	51

Estructura laboral del instituto

N° Docentes:						27	N° No Docentes:						56
Licenciatura	Especialidad	Maestría con Grado	Maestría sin Grado	Doctorado con Grado	Doctorado sin Grado	Tiempo Completo							
23	0	2	2	0	0	4							

Cuerpos Académicos

Perfil Deseable:	SNI:	En Formación:	En Consolidación:	Consolidados:
0	0	0	0	0

Programas de Calidad

*PBC: Licenciatura	PNPC: Posgrado
0	0

* Fecha de corte diciembre 2013 (según COPAES y CIIES)

Instalaciones del instituto

Aulas	Unidad Académica Departamental	Laboratorios Pesados	Laboratorios Ligeros	Talleres	Instalaciones Deportivas
16	2	1	4	0	3



Sistema Nacional de Institutos Tecnológicos
 Anuario 2013 - 2014

DIRECCIÓN GENERAL DE EDUCACIÓN SUPERIOR TECNOLÓGICA



Colima

Datos Generales

No. de Institutos Tecnológicos y/o Centros en el Estado	1
Matrícula total del SNIT en el Estado	2,968
Matrícula de Educación Superior en el Estado**	27,165
Proporción de la Matrícula del SNIT en el Estado con respecto a la Total del Estado	10.93%
Oferta Educativa del SNIT en el Estado (P.E.)*	14

*Programas Educativos

** Fuente: Sistema de Información de Educación Superior 911 (a Nov. 2013)

Matrícula por Nivel Educativo

Técnico Superior Universitario	0
Licenciatura	2,955
Posgrado	13

Institutos Tecnológicos Federales y/ o Centros

No. de Tecnológicos		1	
P. E. Total	14	Matrícula Total	2968
P.E. Técnico Superior Universitario	0	Matrícula TSU	0
P. E. Licenciatura	13	Matrícula Licenciatura	2955
P.E. Posgrados	1	Matrícula Posgrados	13
Programas de Calidad en Licenciatura (PBC)	6		
Programas de Calidad en Posgrado (PNPC)	0		
Perfil Deseable	5		
Profesores en el SNI	1		
Cuerpos Académicos	En Formación	2	
	En Consolidación	0	
	Consolidados	0	

Institutos Tecnológicos Descentralizados

No. de Tecnológicos		0	
P. E. Total	0	Matrícula Total	0
P.E. Técnico Superior Universitario	0	Matrícula TSU	0
P. E. Licenciatura	0	Matrícula Licenciatura	0
P.E. Posgrados	0	Matrícula Posgrados	0
Programas de Calidad en Licenciatura (PBC)	0		
Programas de Calidad en Posgrado (PNPC)	0		
Perfil Deseable	0		
Profesores en el SNI	0		
Cuerpos Académicos	En Formación	0	
	En Consolidación	0	
	Consolidados	0	





Instituto Tecnológico de Colima

Fecha de Creación:

06/10/1976

Inicio de Actividades:

06/10/1976

Sitio Web:

<http://www.itcolima.edu.mx/>

Av. Tecnológico 1 - ; Col. Liberación; C.P.28976; Edo: Colima; Mpio: Villa de Álvarez; Loc: Ciudad de Villa de Álvarez; Referencia: Esq. Amado Nervo

OFERTA EDUCATIVA

PROGRAMAS EDUCATIVOS	MODALIDAD	MATRÍCULA	MUJER	HOMBRE	SOLICITANTES	ACEPTADOS
ARQUITECTURA	ESCOLARIZADA	571	199	372	194	144
CONTADOR PÚBLICO	ESCOLARIZADA	119	56	63	48	42
INGENIERÍA AMBIENTAL	ESCOLARIZADA	282	115	167	107	101
INGENIERÍA BIOQUÍMICA	ESCOLARIZADA	202	106	96	51	51
INGENIERÍA EN GESTIÓN EMPRESARIAL	ESCOLARIZADA	265	133	132	64	61
INGENIERÍA EN SISTEMAS COMPUTACIONALES	ESCOLARIZADA	274	38	236	83	83
INGENIERÍA EN SISTEMAS COMPUTACIONALES (PROGRAMA NUEVO)	MIXTA	0	0	0	0	0
INGENIERÍA INDUSTRIAL	ESCOLARIZADA	438	89	349	137	137
INGENIERÍA INFORMÁTICA	ESCOLARIZADA	112	12	100	56	45
INGENIERÍA MECATRÓNICA	ESCOLARIZADA	311	22	289	110	101
LICENCIATURA EN ADMINISTRACIÓN	ESCOLARIZADA	356	180	176	118	118
LICENCIATURA EN CONTADURÍA	ESCOLARIZADA	24	14	10	0	0
LICENCIATURA EN INFORMÁTICA	ESCOLARIZADA	1	0	1	0	0
NÚMERO DE PROGRAMAS EDUCATIVOS: 13	SUBTOTALES:	2,955	964	1,991	968	883
MAESTRÍA EN SISTEMAS COMPUTACIONALES	ESCOLARIZADA	13	3	10	6	6
NÚMERO DE PROGRAMAS EDUCATIVOS: 1	SUBTOTALES:	13	3	10	6	6

N° Programas Educativos:

14

TOTALES:

2,968

967

2,001

974

889

Índice de Absorción: **91.27%**

Reingreso:

2,079

Nuevo Ingreso:

889

Ciclo Escolar 2012 - 2013

Servicio Social:

295

Residencias Profesionales:

312

N° Egresados:

290

N° Titulados:

162

Estructura Laboral del Instituto

N° Docentes:

164

N° No Docentes:

72

Licenciatura	Especialidad	Maestría con Grado	Maestría sin Grado	Doctorado con Grado	Doctorado sin Grado
82	0	71	0	11	0

Tiempo Completo
80

Cuerpos Académicos

Perfil Deseable:	SNI:	En Formación:	En Consolidación:	Consolidados:
5	1	2	0	0

Programas de Calidad

*PBC: Licenciatura
6

PNPC: Posgrado
0

* Fecha de corte diciembre 2013 (según COPAES y CIIES)

Instalaciones del Instituto

Aulas	Unidad Académica Departamental	Laboratorios Pesados	Laboratorios Ligeros	Talleres	Instalaciones Deportivas
44	1	3	37	3	3



Sistema Nacional de Institutos Tecnológicos
Anuario 2013 - 2014

DIRECCIÓN GENERAL DE EDUCACIÓN SUPERIOR TECNOLÓGICA



Chiapas

Datos Generales

No. de Institutos Tecnológicos y/o Centros en el Estado	5
Matrícula total del SNIT en el Estado	10,201
Matrícula de Educación Superior en el Estado**	111,725
Proporción de la Matrícula del SNIT en el Estado con respecto a la Total del Estado	9.13%
Oferta Educativa del SNIT en el Estado (P.E.)*	47

*Programas Educativos

** Fuente: Sistema de Información de Educación Superior 911 (a Nov. 2013)

Matrícula por Nivel Educativo

Técnico Superior Universitario	0
Licenciatura	10,166
Posgrado	35

Institutos Tecnológicos Federales y/o Centros

No. de Tecnológicos		4	
P. E. Total	39	Matrícula Total	8971
P.E. Técnico Superior Universitario	0	Matrícula TSU	0
P. E. Licenciatura	36	Matrícula Licenciatura	8936
P.E. Posgrados	3	Matrícula Posgrados	35
Programas de Calidad en Licenciatura (PBC)	8		
Programas de Calidad en Posgrado (PNPC)	1		
Perfil Deseable	22		
Profesores en el SNI	7		
Cuerpos Académicos	En Formación	4	
	En Consolidación	1	
	Consolidados	1	

Institutos Tecnológicos Descentralizados

No. de Tecnológicos		1	
P. E. Total	8	Matrícula Total	1230
P.E. Técnico Superior Universitario	0	Matrícula TSU	0
P. E. Licenciatura	8	Matrícula Licenciatura	1230
P.E. Posgrados	0	Matrícula Posgrados	0
Programas de Calidad en Licenciatura (PBC)	2		
Programas de Calidad en Posgrado (PNPC)	0		
Perfil Deseable	0		
Profesores en el SNI	0		
Cuerpos Académicos	En Formación	0	
	En Consolidación	0	
	Consolidados	0	





Instituto Tecnológico de Comitán

Fecha de Creación: 01/09/1983
 Inicio de Actividades: 15/10/1984
 Sitio Web: <http://www.itcomitan.edu.mx>

Av. Instituto Tecnológico Km. 3.5 - ; Col. Yocnajib el Rosario; C.P.30000; Edo: Chiapas; Mpio: Comitán de Domínguez; Loc: Comitán de Domínguez; Referencia:

OFERTA EDUCATIVA

PROGRAMAS EDUCATIVOS	MODALIDAD	MATRÍCULA	MUJER	HOMBRE	SOLICITANTES	ACEPTADOS
INGENIERÍA EN DESARROLLO COMUNITARIO	ESCOLARIZADA	198	65	133	35	25
INGENIERÍA EN GESTIÓN EMPRESARIAL	ESCOLARIZADA	242	123	119	61	50
INGENIERÍA EN GESTIÓN EMPRESARIAL	VIRTUAL	58	18	40	36	19
INGENIERÍA EN INNOVACIÓN AGRÍCOLA SUSTENTABLE	ESCOLARIZADA	179	43	136	76	65
INGENIERÍA EN SISTEMAS COMPUTACIONALES	ESCOLARIZADA	322	61	261	94	69
INGENIERÍA EN TECNOLOGÍAS DE LA INFORMACIÓN Y COMUNICACIONES	ESCOLARIZADA	81	20	61	28	23
INGENIERÍA INDUSTRIAL	ESCOLARIZADA	349	88	261	114	86
INGENIERÍA INDUSTRIAL	ABIERTA	55	14	41	0	0
INGENIERÍA INDUSTRIAL	VIRTUAL	83	16	67	42	33
LICENCIATURA EN ADMINISTRACIÓN	ESCOLARIZADA	194	82	112	71	57
LICENCIATURA EN ADMINISTRACIÓN	ABIERTA	60	40	20	0	0
LICENCIATURA EN ADMINISTRACIÓN	VIRTUAL	113	63	50	61	40
LICENCIATURA EN INFORMÁTICA	ESCOLARIZADA	39	11	28	0	0
NÚMERO DE PROGRAMAS EDUCATIVOS: 13	SUBTOTALES:	1,973	644	1,329	618	467

N° Programas Educativos: **13** **TOTALES:** 1,973 644 1,329 618 467
 Reingreso: **1,506** Nuevo Ingreso: **467** Índice de Absorción: **75.57%**

Ciclo Escolar 2012 - 2013

Servicio Social: 325	Residencias Profesionales: 361	N° Egresados: 341	N° Titulados: 310
-----------------------------	---------------------------------------	--------------------------	--------------------------

Estructura laboral del instituto

N° Docentes: 82						N° No Docentes: 33	
Licenciatura	Especialidad	Maestría con Grado	Maestría sin Grado	Doctorado con Grado	Doctorado sin Grado	Tiempo Completo	
41	0	26	14	1	0	43	

Cuerpos Académicos

Perfil Deseable:	SNI:	En Formación:	En Consolidación:	Consolidados:
1	0	0	0	0

Programas de Calidad

*PBC: Licenciatura	PNPC: Posgrado
2	0

* Fecha de corte diciembre 2013 (según COPAES y CIIES)

Instalaciones del instituto

Aulas	Unidad Académica Departamental	Laboratorios Pesados	Laboratorios Ligeros	Talleres	Instalaciones Deportivas
37	2	2	3	1	3



Sistema Nacional de Institutos Tecnológicos
 Anuario 2013 - 2014



Instituto Tecnológico de Tapachula

Fecha de Creación: 08/04/1983
 Inicio de Actividades: 15/06/1983
 Sitio Web: <http://www.ittapachula.edu.mx/>

Km. 2 Carretera a Puerto Madero S/N - ; Col. Centro; C.P.30700; Edo: Chiapas; Mpio: Tapachula; Loc: Tapachula de Córdoba y Ordóñez; Referencia: Frente a la EXPO

OFERTA EDUCATIVA

PROGRAMAS EDUCATIVOS	MODALIDAD	MATRÍCULA	MUJER	HOMBRE	SOLICITANTES	ACEPTADOS
INGENIERÍA CIVIL	ESCOLARIZADA	654	145	509	274	126
INGENIERÍA ELECTROMECÁNICA	ESCOLARIZADA	578	31	547	171	112
INGENIERÍA EN GESTIÓN EMPRESARIAL	ESCOLARIZADA	270	127	143	80	44
INGENIERÍA EN SISTEMAS COMPUTACIONALES	ESCOLARIZADA	530	116	414	152	116
INGENIERÍA INDUSTRIAL	ESCOLARIZADA	326	115	211	83	76
INGENIERÍA INFORMÁTICA	ESCOLARIZADA	64	21	43	0	0
INGENIERÍA QUÍMICA	ESCOLARIZADA	231	108	123	47	42
LICENCIATURA EN INFORMÁTICA	ESCOLARIZADA	42	17	25	0	0
NÚMERO DE PROGRAMAS EDUCATIVOS: 8	SUBTOTALES:	2,695	680	2,015	807	516

N° Programas Educativos: **8** **TOTALES:** 2,695 680 2,015 807 516
 Reingreso: **2,179** Nuevo Ingreso: **516** Índice de Absorción: **63.94%**

Ciclo Escolar 2012 - 2013

Servicio Social: 573	Residencias Profesionales: 493	N° Egresados: 427	N° Titulados: 205
-----------------------------	---------------------------------------	--------------------------	--------------------------

Estructura Laboral del instituto

N° Docentes: 140					N° No Docentes: 54	
Licenciatura	Especialidad	Maestría con Grado	Maestría sin Grado	Doctorado con Grado	Doctorado sin Grado	Tiempo Completo
32	41	50	10	7	0	66
Cuerpos Académicos					Programas de Calidad	
Perfil Deseable:	SNI:	En Formación:	En Consolidación:	Consolidados:	*PBC: Licenciatura	PNPC: Posgrado
2	0	1	0	0	1	0

* Fecha de corte diciembre 2013 (según COPAES y CIES)

Instalaciones del instituto

Aulas	Unidad Académica Departamental	Laboratorios Pesados	Laboratorios Ligeros	Talleres	Instalaciones Deportivas
30	1	5	4	4	7



Sistema Nacional de Institutos Tecnológicos
 Anuario 2013 - 2014



Instituto Tecnológico de Tuxtla Gutiérrez

Fecha de Creación:

22/10/1972

Inicio de Actividades:

22/10/1972

Sitio Web:

<http://www.ittuxtlagutierrez.edu.mx/>

Carretera Panamericana Km. 1080 - ; C.P.29050; Edo: Chiapas; Mpio: Tuxtla Gutiérrez; Loc: Tuxtla Gutiérrez; Referencia:

OFERTA EDUCATIVA

PROGRAMAS EDUCATIVOS	MODALIDAD	MATRÍCULA	MUJER	HOMBRE	SOLICITANTES	ACEPTADOS
INGENIERÍA BIOQUÍMICA	ESCOLARIZADA	431	233	198	96	74
INGENIERÍA ELECTRÓNICA	ESCOLARIZADA	436	57	379	125	79
INGENIERÍA ELÉCTRICA	ESCOLARIZADA	468	43	425	134	78
INGENIERÍA EN GESTIÓN EMPRESARIAL	ESCOLARIZADA	577	335	242	146	95
INGENIERÍA EN SISTEMAS COMPUTACIONALES	ESCOLARIZADA	659	119	540	308	104
INGENIERÍA EN SISTEMAS COMPUTACIONALES	A DISTANCIA	17	7	10	0	0
INGENIERÍA EN SISTEMAS COMPUTACIONALES	VIRTUAL	94	34	60	12	12
INGENIERÍA INDUSTRIAL	ESCOLARIZADA	469	181	288	176	77
INGENIERÍA INDUSTRIAL	A DISTANCIA	60	22	38	0	0
INGENIERÍA INDUSTRIAL	VIRTUAL	142	59	83	23	23
INGENIERÍA MECÁNICA	ESCOLARIZADA	540	37	503	206	67
INGENIERÍA QUÍMICA	ESCOLARIZADA	218	87	131	56	36
NÚMERO DE PROGRAMAS EDUCATIVOS: 12	SUBTOTALES:	4,111	1,214	2,897	1,282	645
MAESTRÍA EN CIENCIAS EN INGENIERÍA BIOQUÍMICA	ESCOLARIZADA	5	2	3	5	5
MAESTRÍA EN CIENCIAS EN INGENIERÍA MECATRÓNICA	ESCOLARIZADA	16	2	14	5	5
MAESTRÍA EN INGENIERÍA BIOQUÍMICA	ESCOLARIZADA	14	9	5	0	0
NÚMERO DE PROGRAMAS EDUCATIVOS: 3	SUBTOTALES:	35	13	22	10	10

N° Programas Educativos:

15

TOTALES:

4,146

1,227

2,919

1,292

655

Índice de Absorción: **50.70%**

Reingreso:

3,491

Nuevo Ingreso:

655

Ciclo Escolar 2012 - 2013

Servicio Social:

1136

Residencias Profesionales:

619

N° Egresados:

704

N° Titulados:

442

Estructura Laboral del Instituto

N° Docentes:

257

N° No Docentes:

220

Licenciatura	Especialidad	Maestría con Grado	Maestría sin Grado	Doctorado con Grado	Doctorado sin Grado
108	0	126	0	19	4

Tiempo Completo
123

Cuerpos Académicos

Perfil Deseable:	SNI:	En Formación:	En Consolidación:	Consolidados:
19	7	3	1	1

Programas de Calidad

*PBC: Licenciatura
5

PNPC: Posgrado
1

* Fecha de corte diciembre 2013 (según COPAES y CIIES)

Instalaciones del Instituto

Aulas	Unidad Académica Departamental	Laboratorios Pesados	Laboratorios Ligeros	Talleres	Instalaciones Deportivas
0	3	24	7	3	7



Sistema Nacional de Institutos Tecnológicos
Anuario 2013 - 2014



INSTITUTO TECNOLÓGICO DE FRONTERA COMALAPA

Instituto Tecnológico de Frontera Comalapa

Fecha de Creación:	20/04/2012
Inicio de Actividades:	20/08/2012
Sitio Web:	

2da Avenida Poniente Sur esquina 3era Calle Sur Poniente C.P. 30140 Col. Centro Edo. Chiapas Mpio:Frontera Comalapa;Loc. Frontera Comalapa Referencia: Auditorio Municipal

OFERTA EDUCATIVA

PROGRAMAS EDUCATIVOS	MODALIDAD	MATRÍCULA	MUJER	HOMBRE	SOLICITANTES	ACEPTADOS
INGENIERÍA EN INNOVACIÓN AGRÍCOLA SUSTENTABLE	ESCOLARIZADA	75	20	55	57	44
INGENIERÍA EN SISTEMAS COMPUTACIONALES	ESCOLARIZADA	82	29	53	61	49
NÚMERO DE PROGRAMAS EDUCATIVOS: 2	SUBTOTALES:	157	49	108	118	93

N° Programas Educativos:	2	TOTALES:	157	49	108	118	93
Reingreso:	64	Nuevo Ingreso:	93	Índice de Absorción: 78.81%			

Ciclo Escolar 2012 - 2013

Servicio Social:	Residencias Profesionales:	N° Egresados:	N° Titulados:
0	0	0	0

Estructura Laboral del Instituto

N° Docentes:						8	N° No Docentes:						2
Licenciatura	Especialidad	Maestría con Grado	Maestría sin Grado	Doctorado con Grado	Doctorado sin Grado		Tiempo Completo						
2	0	4	2	0	0		1						

Cuerpos Académicos

Perfil Deseable:	SNI:	En Formación:	En Consolidación:	Consolidados:
0	0	0	0	0

Programas de Calidad

*PBC: Licenciatura	PNPC: Posgrado
0	0

* Fecha de corte diciembre 2013 (según COPAES y CIIES)

Instalaciones del Instituto

Aulas	Unidad Académica Departamental	Laboratorios Pesados	Laboratorios Ligeros	Talleres	Instalaciones Deportivas
0	0	0	0	0	0



Sistema Nacional de Institutos Tecnológicos
Anuario 2013 - 2014



Instituto Tecnológico Superior de Cintalapa

Fecha de Creación: 09/06/2004
 Inicio de Actividades: 28/01/2002
 Sitio Web: <http://tecdecintalapa.edu.mx>

Carretera Panamericana Km. 995 n/a - n/a; El Brasillito; C.P.30400; Edo: Chiapas; Mpio: Cintalapa; Loc: Cintalapa de Figueroa; Referencia: A 500 m aprox de las inst. de Protección Civil

OFERTA EDUCATIVA

PROGRAMAS EDUCATIVOS	MODALIDAD	MATRÍCULA	MUJER	HOMBRE	SOLICITANTES	ACEPTADOS
INGENIERÍA CIVIL	ESCOLARIZADA	129	28	101	145	129
INGENIERÍA EN DESARROLLO COMUNITARIO	ESCOLARIZADA	167	99	68	44	41
INGENIERÍA EN ENERGÍAS RENOVABLES	ESCOLARIZADA	113	16	97	45	34
INGENIERÍA EN INDUSTRIAS ALIMENTARIAS	ESCOLARIZADA	124	66	58	47	30
INGENIERÍA EN TECNOLOGÍAS DE LA INFORMACIÓN Y COMUNICACIONES (PROGRAMA NUEVO)	ESCOLARIZADA	0	0	0	0	0
INGENIERÍA INDUSTRIAL	ESCOLARIZADA	314	87	227	130	100
INGENIERÍA INFORMÁTICA	ESCOLARIZADA	322	114	208	121	102
LICENCIATURA EN INFORMÁTICA	ESCOLARIZADA	61	29	32	0	0
NÚMERO DE PROGRAMAS EDUCATIVOS: 8	SUBTOTALES:	1,230	439	791	532	436

N° Programas Educativos: **8** **TOTALES:** 1,230 439 791 532 436
 Reingreso: **794** Nuevo Ingreso: **436** Índice de Absorción: **81.95%**

Ciclo Escolar 2012 - 2013

Servicio Social: 171	Residencias Profesionales: 181	N° Egresados: 171	N° Titulados: 111
-----------------------------	---------------------------------------	--------------------------	--------------------------

Estructura Laboral del Instituto

N° Docentes: 47						N° No Docentes: 76	
Licenciatura	Especialidad	Maestría con Grado	Maestría sin Grado	Doctorado con Grado	Doctorado sin Grado	Tiempo Completo	
27	0	12	8	0	0	0	
Cuerpos Académicos						Programas de Calidad	
Perfil Deseable:	SNI:	En Formación:	En Consolidación:	Consolidados:		*PBC: Licenciatura	PNPC: Posgrado
0	0	0	0	0		2	0

* Fecha de corte diciembre 2013 (según COPAES y CIES)

Instalaciones del Instituto

Aulas	Unidad Académica Departamental	Laboratorios Pesados	Laboratorios Ligeros	Talleres	Instalaciones Deportivas
27	3	3	3	3	3



Sistema Nacional de Institutos Tecnológicos
 Anuario 2013 - 2014

DIRECCIÓN GENERAL DE EDUCACIÓN SUPERIOR TECNOLÓGICA



Chihuahua

Datos Generales

No. de Institutos Tecnológicos y/o Centros en el Estado	9
Matrícula total del SNIT en el Estado	21,905
Matrícula de Educación Superior en el Estado**	123,154
Proporción de la Matrícula del SNIT en el Estado con respecto a la Total del Estado	17.79%
Oferta Educativa del SNIT en el Estado (P.E.)*	101

*Programas Educativos

** Fuente: Sistema de Información de Educación Superior 911 (a Nov. 2013)

Matrícula por Nivel Educativo

Técnico Superior Universitario	0
Licenciatura	21,642
Posgrado	263

Institutos Tecnológicos Federales y/o Centros

No. de Tecnológicos		8	
P. E. Total	90	Matrícula Total	20562
P.E. Técnico Superior Universitario	0	Matrícula TSU	0
P. E. Licenciatura	78	Matrícula Licenciatura	20299
P.E. Posgrados	12	Matrícula Posgrados	263
Programas de Calidad en Licenciatura (PBC)	33		
Programas de Calidad en Posgrado (PNPC)	3		
Perfil Deseable	61		
Profesores en el SNI	12		
Cuerpos Académicos	En Formación	11	
	En Consolidación	0	
	Consolidados	2	

Institutos Tecnológicos Descentralizados

No. de Tecnológicos		1	
P. E. Total	11	Matrícula Total	1343
P.E. Técnico Superior Universitario	0	Matrícula TSU	0
P. E. Licenciatura	11	Matrícula Licenciatura	1343
P.E. Posgrados	0	Matrícula Posgrados	0
Programas de Calidad en Licenciatura (PBC)	1		
Programas de Calidad en Posgrado (PNPC)	0		
Perfil Deseable	0		
Profesores en el SNI	0		
Cuerpos Académicos	En Formación	0	
	En Consolidación	0	
	Consolidados	0	





Instituto Tecnológico de Ciudad Cuauhtémoc

Fecha de Creación:

08/10/1983

Inicio de Actividades:

01/03/1991

Sitio Web:

<http://www.itcdcuauhtemoc.edu.mx/>

Av. Tecnológico S/N - ; Col. Cuauhtémoc; C.P.31500; Edo: Chihuahua; Mpio: Cuauhtémoc; Loc: Cuauhtémoc; Referencia: Carretera Cuauhtémoc-Álvaro Obregón

OFERTA EDUCATIVA

PROGRAMAS EDUCATIVOS	MODALIDAD	MATRÍCULA	MUJER	HOMBRE	SOLICITANTES	ACEPTADOS
CONTADOR PÚBLICO	ESCOLARIZADA	170	125	45	68	68
CONTADOR PÚBLICO	ABIERTA	179	145	34	74	74
INGENIERÍA EN GESTIÓN EMPRESARIAL	ESCOLARIZADA	473	323	150	112	112
INGENIERÍA EN GESTIÓN EMPRESARIAL	ABIERTA	294	198	96	74	74
INGENIERÍA EN INDUSTRIAS ALIMENTARIAS	ESCOLARIZADA	162	114	48	39	39
INGENIERÍA EN LOGÍSTICA	ESCOLARIZADA	104	47	57	32	32
INGENIERÍA EN SISTEMAS COMPUTACIONALES	ESCOLARIZADA	215	67	148	61	61
INGENIERÍA EN SISTEMAS COMPUTACIONALES	ABIERTA	23	9	14	23	23
INGENIERÍA EN TECNOLOGÍAS DE LA INFORMACIÓN Y COMUNICACIONES	ESCOLARIZADA	51	21	30	0	0
INGENIERÍA INDUSTRIAL	ESCOLARIZADA	283	79	204	74	74
INGENIERÍA INDUSTRIAL	ABIERTA	271	99	172	90	90
INGENIERÍA MECATRÓNICA	ESCOLARIZADA	454	48	406	110	110
LICENCIATURA EN ADMINISTRACIÓN	ESCOLARIZADA	191	125	66	75	75
LICENCIATURA EN CONTADURÍA	ESCOLARIZADA	25	21	4	0	0
LICENCIATURA EN CONTADURÍA	ABIERTA	19	17	2	0	0
LICENCIATURA EN INFORMÁTICA	ESCOLARIZADA	22	15	7	0	0
LICENCIATURA EN INFORMÁTICA	ABIERTA	2	2	0	0	0
NÚMERO DE PROGRAMAS EDUCATIVOS: 17	SUBTOTALES:	2,938	1,455	1,483	832	832
MAESTRÍA EN ADMINISTRACIÓN	ESCOLARIZADA	40	20	20	0	0
NÚMERO DE PROGRAMAS EDUCATIVOS: 1	SUBTOTALES:	40	20	20	0	0

N° Programas Educativos:

18

TOTALES:

2,978

1,475

1,503

832

832

Índice de Absorción: **100.00%**

Reingreso:

2,146

Nuevo Ingreso:

832

Ciclo Escolar 2012 - 2013

Servicio Social:

494

Residencias Profesionales:

327

N° Egresados:

277

N° Titulados:

350

Estructura Laboral del Instituto

N° Docentes:

103

N° No Docentes:

33

Licenciatura	Especialidad	Maestría con Grado	Maestría sin Grado	Doctorado con Grado	Doctorado sin Grado
71	0	29	0	3	0

Tiempo Completo
44

Cuerpos Académicos

Perfil Deseable:	SNI:	En Formación:	En Consolidación:	Consolidados:
4	0	0	0	0

Programas de Calidad

*PBC: Licenciatura
5

PNPC: Posgrado
0

* Fecha de corte diciembre 2013 (según COPAES y CIES)

Instalaciones del Instituto

Aulas	Unidad Académica Departamental	Laboratorios Pesados	Laboratorios Ligeros	Talleres	Instalaciones Deportivas
33	1	2	6	2	5



Sistema Nacional de Institutos Tecnológicos
Anuario 2013 - 2014



Instituto Tecnológico de Ciudad Jiménez

Fecha de Creación: 25/11/1994
 Inicio de Actividades: 25/11/1994
 Sitio Web: <http://www.itcdjimenez.edu.mx/>

Av. Tecnológico S/N - ; Ejido Las Luisas; C.P.33981; Edo: Chihuahua; Mpio: Jiménez; Loc: José Mariano Jiménez; Referencia:

OFERTA EDUCATIVA

PROGRAMAS EDUCATIVOS	MODALIDAD	MATRÍCULA	MUJER	HOMBRE	SOLICITANTES	ACEPTADOS
CONTADOR PÚBLICO	ESCOLARIZADA	99	57	42	40	40
INGENIERÍA ELECTROMECÁNICA	ESCOLARIZADA	53	3	50	0	0
INGENIERÍA EN GESTIÓN EMPRESARIAL	ESCOLARIZADA	239	133	106	67	67
INGENIERÍA EN GESTIÓN EMPRESARIAL	SEMIPRESENCIAL	75	45	30	33	33
INGENIERÍA EN SISTEMAS COMPUTACIONALES	ESCOLARIZADA	109	37	72	37	37
INGENIERÍA EN SISTEMAS COMPUTACIONALES	SEMIPRESENCIAL	4	2	2	0	0
INGENIERÍA INDUSTRIAL	ESCOLARIZADA	235	86	149	72	72
INGENIERÍA INDUSTRIAL	A DISTANCIA	12	7	5	0	0
INGENIERÍA MECATRÓNICA	ESCOLARIZADA	91	6	85	25	25
NÚMERO DE PROGRAMAS EDUCATIVOS: 9	SUBTOTALES:	917	376	541	274	274

N° Programas Educativos: **9** **TOTALES:** 917 376 541 274 274
 Reingreso: **643** Nuevo Ingreso: **274** Índice de Absorción: **100.00%**

Ciclo Escolar 2012 - 2013

Servicio Social: 109	Residencias Profesionales: 123	N° Egresados: 85	N° Titulados: 73
-----------------------------	---------------------------------------	-------------------------	-------------------------

Estructura Laboral del Instituto

N° Docentes: 62						N° No Docentes: 27	
Licenciatura	Especialidad	Maestría con Grado	Maestría sin Grado	Doctorado con Grado	Doctorado sin Grado	Tiempo Completo	
33	1	26	1	1	0	26	
Cuerpos Académicos						Programas de Calidad	
Perfil Deseable:	SNI:	En Formación:	En Consolidación:	Consolidados:		*PBC: Licenciatura	PNPC: Posgrado
3	1	1	0	0		1	0

* Fecha de corte diciembre 2013 (según COPAES y CIES)

Instalaciones del Instituto

Aulas	Unidad Académica Departamental	Laboratorios Pesados	Laboratorios Ligeros	Talleres	Instalaciones Deportivas
18	1	2	3	1	6



Sistema Nacional de Institutos Tecnológicos
 Anuario 2013 - 2014



Instituto Tecnológico de Ciudad Juárez

Fecha de Creación:

01/08/1961

Inicio de Actividades:

03/10/1964

Sitio Web:

<http://www.itcj.edu.mx/>

Av. Tecnológico 1340 - ; Fraccionamiento El Crucero; C.P.32500; Edo: Chihuahua; Mpio: Juárez; Loc: Juárez; Referencia: Entre Blvd. Gómez Marín y Calle Rosales de León

OFERTA EDUCATIVA

PROGRAMAS EDUCATIVOS	MODALIDAD	MATRÍCULA	MUJER	HOMBRE	SOLICITANTES	ACEPTADOS
CONTADOR PÚBLICO	ESCOLARIZADA	300	181	119	108	87
INGENIERÍA ELECTROMECÁNICA	ESCOLARIZADA	411	25	386	123	105
INGENIERÍA ELECTRÓNICA	ESCOLARIZADA	132	18	114	45	38
INGENIERÍA ELÉCTRICA	ESCOLARIZADA	100	5	95	31	25
INGENIERÍA EN GESTIÓN EMPRESARIAL	ESCOLARIZADA	490	301	189	151	131
INGENIERÍA EN LOGÍSTICA	ESCOLARIZADA	279	171	108	126	108
INGENIERÍA EN SISTEMAS COMPUTACIONALES	ESCOLARIZADA	888	243	645	297	220
INGENIERÍA EN TECNOLOGÍAS DE LA INFORMACIÓN Y COMUNICACIONES	ESCOLARIZADA	87	29	58	44	26
INGENIERÍA INDUSTRIAL	ESCOLARIZADA	848	292	556	206	177
INGENIERÍA INDUSTRIAL	SEMIPRESENCIAL	139	36	103	33	30
INGENIERÍA MECATRÓNICA	ESCOLARIZADA	684	82	602	182	134
INGENIERÍA MECÁNICA	ESCOLARIZADA	134	14	120	46	36
LICENCIATURA EN ADMINISTRACIÓN	ESCOLARIZADA	751	469	282	241	174
LICENCIATURA EN CONTADURÍA	ESCOLARIZADA	119	86	33	0	0
LICENCIATURA EN INFORMÁTICA	ESCOLARIZADA	32	16	16	0	0
NÚMERO DE PROGRAMAS EDUCATIVOS: 15	SUBTOTALES:	5,394	1,968	3,426	1,633	1,291
MAESTRÍA EN ADMINISTRACIÓN DE NEGOCIOS INTERNACIONALES	ESCOLARIZADA	20	12	8	15	5
MAESTRÍA EN INGENIERÍA ADMINISTRATIVA	ESCOLARIZADA	42	21	21	24	12
MAESTRÍA EN INGENIERÍA INDUSTRIAL	ESCOLARIZADA	30	8	22	24	16
NÚMERO DE PROGRAMAS EDUCATIVOS: 3	SUBTOTALES:	92	41	51	63	33
DOCTORADO INTERINSTITUCIONAL EN CIENCIAS EN INGENIERÍA	ESCOLARIZADA	16	4	12	3	3
NÚMERO DE PROGRAMAS EDUCATIVOS: 1	SUBTOTALES:	16	4	12	3	3

N° Programas Educativos:

19

TOTALES:

5,502

2,013

3,489

1,699

1,327

Índice de Absorción: **78.10%**

Reingreso:

4,175

Nuevo Ingreso:

1,327

Ciclo Escolar 2012 - 2013

Servicio Social:

671

Residencias Profesionales:

720

N° Egresados:

549

N° Titulados:

538

Estructura laboral del instituto

N° Docentes:

372

N° No Docentes:

146

Licenciatura	Especialidad	Maestría con Grado	Maestría sin Grado	Doctorado con Grado	Doctorado sin Grado
151	7	148	43	20	3

Tiempo Completo
157

Cuerpos Académicos

Perfil Deseable:	SNI:	En Formación:	En Consolidación:	Consolidados:
21	2	4	0	0

Programas de Calidad

*PBC: Licenciatura
9

PNPC: Posgrado
2


* Fecha de corte diciembre 2013 (según COPAES y CIES)

Instalaciones del instituto

Aulas	Unidad Académica Departamental	Laboratorios Pesados	Laboratorios Ligeros	Talleres	Instalaciones Deportivas
89	9	5	24	3	11



Sistema Nacional de Institutos Tecnológicos
Anuario 2013 - 2014



Instituto Tecnológico de Chihuahua

Fecha de Creación:	26/09/1948
Inicio de Actividades:	19/09/1949
Sitio Web:	http://www.itch.edu.mx/

Av. Tecnológico 2909 - ; Col. 10 de mayo; C.P.31310; Edo: Chihuahua; Mpio: Chihuahua; Loc: Chihuahua; Referencia: Entre calle Electrónica y División del Norte

OFERTA EDUCATIVA

PROGRAMAS EDUCATIVOS	MODALIDAD	MATRÍCULA	MUJER	HOMBRE	SOLICITANTES	ACEPTADOS
INGENIERÍA ELECTROMEQUÍCA	ESCOLARIZADA	737	58	679	241	117
INGENIERÍA ELECTRÓNICA	ESCOLARIZADA	524	65	459	142	74
INGENIERÍA ELÉCTRICA	ESCOLARIZADA	153	15	138	37	37
INGENIERÍA EN MATERIALES	ESCOLARIZADA	156	67	89	42	38
INGENIERÍA INDUSTRIAL	ESCOLARIZADA	853	383	470	301	122
INGENIERÍA INDUSTRIAL	A DISTANCIA	106	31	75	0	0
INGENIERÍA INDUSTRIAL	SEMIPRESENCIAL	78	14	64	29	16
INGENIERÍA MECÁNICA	ESCOLARIZADA	505	54	451	177	84
INGENIERÍA QUÍMICA	ESCOLARIZADA	350	234	116	90	73
LICENCIATURA EN ADMINISTRACIÓN	ESCOLARIZADA	803	558	245	210	111
NÚMERO DE PROGRAMAS EDUCATIVOS: 10	SUBTOTALES:	4,265	1,479	2,786	1,269	672
MAESTRÍA EN ADMINISTRACIÓN DE NEGOCIOS	ESCOLARIZADA	26	6	20	12	10
MAESTRÍA EN CIENCIAS EN INGENIERÍA ELECTRÓNICA	ESCOLARIZADA	23	2	21	8	8
MAESTRÍA EN SISTEMAS DE MANUFACTURA	ESCOLARIZADA	41	8	33	16	14
NÚMERO DE PROGRAMAS EDUCATIVOS: 3	SUBTOTALES:	90	16	74	36	32
DOCTORADO EN CIENCIAS EN INGENIERÍA ELECTRÓNICA	ESCOLARIZADA	3	2	1	0	0
NÚMERO DE PROGRAMAS EDUCATIVOS: 1	SUBTOTALES:	3	2	1	0	0

N° Programas Educativos:	14	TOTALES:	4,358	1,497	2,861	1,305	704	Índice de Absorción:	53.95%
Reingreso:	3,654	Nuevo Ingreso:	704						

Ciclo Escolar 2012 - 2013

Servicio Social:	Residencias Profesionales:	N° Egresados:	N° Titulados:
565	765	733	432

Estructura Laboral del Instituto

N° Docentes:		306				N° No Docentes:		144	
Licenciatura	Especialidad	Maestría con Grado	Maestría sin Grado	Doctorado con Grado	Doctorado sin Grado	Tiempo Completo			
130	3	147	3	22	1	226			

Cuerpos Académicos

Perfil Deseable:	SNI:	En Formación:	En Consolidación:	Consolidados:
25	6	3	0	2

Programas de Calidad

*PBC: Licenciatura	PNPC: Posgrado
7	1

* Fecha de corte diciembre 2013 (según COPAES y CIES)

Instalaciones del Instituto

Aulas	Unidad Académica Departamental	Laboratorios Pesados	Laboratorios Ligeros	Talleres	Instalaciones Deportivas
104	4	4	10	2	7



Sistema Nacional de Institutos Tecnológicos
Anuario 2013 - 2014



Instituto Tecnológico de Chihuahua II

Fecha de Creación: 14/09/1987
 Inicio de Actividades: 14/09/1987
 Sitio Web: <http://www.itchihuahuaaii.edu.mx/>

Av. de las Industrias 11101 - ; Complejo Industrial Chihuahua; C.P.31130; Edo: Chihuahua; Mpio: Chihuahua; Loc: Chihuahua; Referencia: Entre Av. Pascual Orozco y Av. Homero

OFERTA EDUCATIVA

PROGRAMAS EDUCATIVOS	MODALIDAD	MATRÍCULA	MUJER	HOMBRE	SOLICITANTES	ACEPTADOS
ARQUITECTURA	ESCOLARIZADA	838	437	401	414	130
INGENIERÍA EN GESTIÓN EMPRESARIAL	ESCOLARIZADA	232	155	77	60	60
INGENIERÍA EN SISTEMAS COMPUTACIONALES	ESCOLARIZADA	501	122	379	140	100
INGENIERÍA INDUSTRIAL	ESCOLARIZADA	499	180	319	95	89
INGENIERÍA INFORMÁTICA	ESCOLARIZADA	131	53	78	47	47
LICENCIATURA EN ADMINISTRACIÓN	ESCOLARIZADA	412	334	78	68	61
LICENCIATURA EN INFORMÁTICA	ESCOLARIZADA	64	34	30	0	0
NÚMERO DE PROGRAMAS EDUCATIVOS: 7	SUBTOTALES:	2,677	1,315	1,362	824	487
MAESTRÍA EN INGENIERÍA INDUSTRIAL	ESCOLARIZADA	11	2	9	11	11
MAESTRÍA EN SISTEMAS COMPUTACIONALES	ESCOLARIZADA	11	0	11	11	11
NÚMERO DE PROGRAMAS EDUCATIVOS: 2	SUBTOTALES:	22	2	20	22	22

N° Programas Educativos: **9** **TOTALES:** 2,699 1,317 1,382 846 509
 Reingreso: **2,190** Nuevo Ingreso: **509** Índice de Absorción: **60.17%**

Ciclo Escolar 2012 - 2013

Servicio Social: 447	Residencias Profesionales: 449	N° Egresados: 433	N° Titulados: 217
-----------------------------	---------------------------------------	--------------------------	--------------------------

Estructura Laboral del Instituto

N° Docentes: 206						N° No Docentes: 76	
Licenciatura	Especialidad	Maestría con Grado	Maestría sin Grado	Doctorado con Grado	Doctorado sin Grado	Tiempo Completo	
103	4	89	0	10	0	105	

Cuerpos Académicos

Perfil Deseable:	SNI:	En Formación:	En Consolidación:	Consolidados:
6	2	3	0	0

Programas de Calidad

*PBC: Licenciatura	PNPC: Posgrado
4	0

* Fecha de corte diciembre 2013 (según COPAES y CIIES)

Instalaciones del Instituto

Aulas	Unidad Académica Departamental	Laboratorios Pesados	Laboratorios Ligeros	Talleres	Instalaciones Deportivas
52	1	1	1	0	6



Sistema Nacional de Institutos Tecnológicos
 Anuario 2013 - 2014



Instituto Tecnológico de Delicias

Fecha de Creación: 22/09/1986
 Inicio de Actividades: 22/09/1986
 Sitio Web: <http://www.itdelicias.edu.mx>

Paseo Tecnológico Km. 3.5 - ; ; C.P.33000; Edo: Chihuahua; Mpio: Delicias; Loc: Delicias; Referencia: Carretera Delicias-Rosetilla

OFERTA EDUCATIVA

PROGRAMAS EDUCATIVOS	MODALIDAD	MATRÍCULA	MUJER	HOMBRE	SOLICITANTES	ACEPTADOS
INGENIERÍA ELECTROMECÁNICA	ESCOLARIZADA	371	18	353	118	67
INGENIERÍA EN GESTIÓN EMPRESARIAL	ESCOLARIZADA	318	207	111	68	56
INGENIERÍA EN SISTEMAS COMPUTACIONALES	ESCOLARIZADA	271	66	205	71	61
INGENIERÍA EN TECNOLOGÍAS DE LA INFORMACIÓN Y COMUNICACIONES	ESCOLARIZADA	99	32	67	23	20
INGENIERÍA INDUSTRIAL	ESCOLARIZADA	375	120	255	110	63
LICENCIATURA EN INFORMÁTICA	ESCOLARIZADA	36	13	23	0	0
NÚMERO DE PROGRAMAS EDUCATIVOS: 6	SUBTOTALES:	1,470	456	1,014	390	267

N° Programas Educativos: **6** **TOTALES:** 1,470 456 1,014 390 267
 Reingreso: **1,203** Nuevo Ingreso: **267** Índice de Absorción: **68.46%**

Ciclo Escolar 2012 - 2013

Servicio Social: 143	Residencias Profesionales: 189	N° Egresados: 145	N° Titulados: 191
-----------------------------	---------------------------------------	--------------------------	--------------------------

Estructura Laboral del Instituto

N° Docentes: 98						N° No Docentes: 43	
Licenciatura	Especialidad	Maestría con Grado	Maestría sin Grado	Doctorado con Grado	Doctorado sin Grado	Tiempo Completo	
34	0	59	4	1	0	44	
Cuerpos Académicos						Programas de Calidad	
Perfil Deseable: 0	SNI: 0	En Formación: 0	En Consolidación: 0	Consolidados: 0		*PBC: Licenciatura 3	PNPC: Posgrado 0

* Fecha de corte diciembre 2013 (según COPAES y CIES)

Instalaciones del Instituto

Aulas	Unidad Académica Departamental	Laboratorios Pesados	Laboratorios Ligeros	Talleres	Instalaciones Deportivas
32	1	3	7	1	2



Sistema Nacional de Institutos Tecnológicos
 Anuario 2013 - 2014



Instituto Tecnológico de Parral

Fecha de Creación:	01/10/1975
Inicio de Actividades:	01/10/1975
Sitio Web:	http://www.itparral.edu.mx/

Av. Tecnológico 57 - ; Col. Tecnológico; C.P.33850; Edo: Chihuahua; Mpio: Hidalgo del Parral; Loc: Hidalgo del Parral; Referencia: Entre Kepler e Ingeniería

OFERTA EDUCATIVA

PROGRAMAS EDUCATIVOS	MODALIDAD	MATRÍCULA	MUJER	HOMBRE	SOLICITANTES	ACEPTADOS
ARQUITECTURA	ESCOLARIZADA	207	79	128	91	86
CONTADOR PÚBLICO	ESCOLARIZADA	112	70	42	34	34
INGENIERÍA ELECTROMECÁNICA	ESCOLARIZADA	254	5	249	83	83
INGENIERÍA EN GESTIÓN EMPRESARIAL	ESCOLARIZADA	381	229	152	64	64
INGENIERÍA EN SISTEMAS COMPUTACIONALES	ESCOLARIZADA	239	67	172	48	47
INGENIERÍA EN TECNOLOGÍAS DE LA INFORMACIÓN Y COMUNICACIONES	ESCOLARIZADA	78	27	51	14	14
INGENIERÍA INDUSTRIAL	ESCOLARIZADA	466	131	335	139	136
INGENIERÍA INDUSTRIAL	A DISTANCIA	9	3	6	0	0
INGENIERÍA INDUSTRIAL	VIRTUAL	45	20	25	11	11
INGENIERÍA MECATRÓNICA	ESCOLARIZADA	275	25	250	74	72
INGENIERÍA QUÍMICA	ESCOLARIZADA	240	135	105	90	89
LICENCIATURA EN ADMINISTRACIÓN	ESCOLARIZADA	289	171	118	76	72
LICENCIATURA EN CONTADURÍA	ESCOLARIZADA	30	14	16	0	0
LICENCIATURA EN INFORMÁTICA	ESCOLARIZADA	13	9	4	0	0
NÚMERO DE PROGRAMAS EDUCATIVOS: 14	SUBTOTALES:	2,638	985	1,653	724	708
ESPECIALIZACIÓN EN GESTIÓN AMBIENTAL	ESCOLARIZADA	0	0	0	0	0
NÚMERO DE PROGRAMAS EDUCATIVOS: 1	SUBTOTALES:	0	0	0	0	0

N° Programas Educativos:	15	TOTALES:	2,638	985	1,653	724	708
Reingreso:	1,930	Nuevo Ingreso:	708	Índice de Absorción: 97.79%			

Ciclo Escolar 2012 - 2013

Servicio Social:	Residencias Profesionales:	N° Egresados:	N° Titulados:
260	335	344	398

Estructura Laboral del Instituto

N° Docentes:						184	N° No Docentes:						101
Licenciatura	Especialidad	Maestría con Grado	Maestría sin Grado	Doctorado con Grado	Doctorado sin Grado		Tiempo Completo						
106	0	75	0	3	0		130						
Cuerpos Académicos						Programas de Calidad							
Perfil Deseable:	SNI:	En Formación:	En Consolidación:	Consolidados:							*PBC: Licenciatura	PNPC: Posgrado	
2	1	0	0	0							4	0	

* Fecha de corte diciembre 2013 (según COPAES y CIIES)

Instalaciones del Instituto

Aulas	Unidad Académica Departamental	Laboratorios Pesados	Laboratorios Ligeros	Talleres	Instalaciones Deportivas
36	2	7	8	4	5



Sistema Nacional de Institutos Tecnológicos
Anuario 2013 - 2014



Instituto Tecnológico Superior de Nuevo Casas Grandes

Fecha de Creación:	19/10/1994
Inicio de Actividades:	28/09/1994
Sitio Web:	http://www.itsncg.edu.mx

Avenida Tecnológico 7100 - n/a; n/a; C.P.31789; Edo: Chihuahua; Mpio: Nuevo Casas Grandes; Loc: Nuevo Casas Grandes; Referencia: n/a

OFERTA EDUCATIVA

PROGRAMAS EDUCATIVOS	MODALIDAD	MATRÍCULA	MUJER	HOMBRE	SOLICITANTES	ACEPTADOS
CONTADOR PÚBLICO	ESCOLARIZADA	181	107	74	62	61
INGENIERÍA ELECTROMECÁNICA	ESCOLARIZADA	166	7	159	65	46
INGENIERÍA ELECTRÓNICA	ESCOLARIZADA	49	4	45	0	0
INGENIERÍA EN GESTIÓN EMPRESARIAL	ESCOLARIZADA	333	201	132	109	83
INGENIERÍA EN GESTIÓN EMPRESARIAL	SEMIPRESENCIAL	70	33	37	28	28
INGENIERÍA EN SISTEMAS COMPUTACIONALES	ESCOLARIZADA	205	70	135	57	50
INGENIERÍA INDUSTRIAL	ESCOLARIZADA	136	46	90	48	45
INGENIERÍA INDUSTRIAL	SEMIPRESENCIAL	17	9	8	0	0
INGENIERÍA MECATRÓNICA	ESCOLARIZADA	151	23	128	46	36
LICENCIATURA EN ADMINISTRACIÓN	ESCOLARIZADA	14	10	4	0	0
LICENCIATURA EN CONTADURÍA	ESCOLARIZADA	21	11	10	0	0
NÚMERO DE PROGRAMAS EDUCATIVOS: 11	SUBTOTALES:	1,343	521	822	415	349

N° Programas Educativos:	11	TOTALES:	1,343	521	822	415	349
Reingreso:	994	Nuevo Ingreso:	349	Índice de Absorción: 84.10%			

Ciclo Escolar 2012 - 2013

Servicio Social:	Residencias Profesionales:	N° Egresados:	N° Titulados:
164	126	121	84

Estructura laboral del instituto

N° Docentes:						110	N° No Docentes:		69
Licenciatura	Especialidad	Maestría con Grado	Maestría sin Grado	Doctorado con Grado	Doctorado sin Grado	Tiempo Completo			
76	0	32	2	0	0	40			
Cuerpos Académicos						Programas de Calidad			
Perfil Deseable:	SNI:	En Formación:	En Consolidación:	Consolidados:		*PBC: Licenciatura	PNPC: Posgrado		
0	0	0	0	0		1	0		

* Fecha de corte diciembre 2013 (según COPAES y CIIES)

Instalaciones del instituto

Aulas	Unidad Académica Departamental	Laboratorios Pesados	Laboratorios Ligeros	Talleres	Instalaciones Deportivas
29	2	1	6	1	8



Sistema Nacional de Institutos Tecnológicos
Anuario 2013 - 2014

DIRECCIÓN GENERAL DE EDUCACIÓN SUPERIOR TECNOLÓGICA



Distrito Federal

Datos Generales

No. de Institutos Tecnológicos y/o Centros en el Estado	12
Matrícula total del SNIT en el Estado	10,296
Matrícula de Educación Superior en el Estado**	453,060
Proporción de la Matrícula del SNIT en el Estado con respecto a la Total del Estado	2.27%
Oferta Educativa del SNIT en el Estado (P.E.)*	42

*Programas Educativos

** Fuente: Sistema de Información de Educación Superior 911 (a Nov. 2013)

Matrícula por Nivel Educativo

Técnico Superior Universitario	0
Licenciatura	10,296
Posgrado	0

Institutos Tecnológicos Federales y/o Centros

No. de Tecnológicos		12	
P. E. Total	42	Matrícula Total	10296
P.E. Técnico Superior Universitario	0	Matrícula TSU	0
P. E. Licenciatura	42	Matrícula Licenciatura	10296
P.E. Posgrados	0	Matrícula Posgrados	0
Programas de Calidad en Licenciatura (PBC)	0		
Programas de Calidad en Posgrado (PNPC)	0		
Perfil Deseable	0		
Profesores en el SNI	0		
Cuerpos Académicos	En Formación	0	
	En Consolidación	0	
	Consolidados	0	

Institutos Tecnológicos Descentralizados

No. de Tecnológicos		0	
P. E. Total	0	Matrícula Total	0
P.E. Técnico Superior Universitario	0	Matrícula TSU	0
P. E. Licenciatura	0	Matrícula Licenciatura	0
P.E. Posgrados	0	Matrícula Posgrados	0
Programas de Calidad en Licenciatura (PBC)	0		
Programas de Calidad en Posgrado (PNPC)	0		
Perfil Deseable	0		
Profesores en el SNI	0		
Cuerpos Académicos	En Formación	0	
	En Consolidación	0	
	Consolidados	0	





Instituto Tecnológico de Álvaro Obregón

Fecha de Creación: 20/08/2010
 Inicio de Actividades: 03/11/2010
 Sitio Web:

Calle del Rosal (Predio ""Texcotla"") - ; Unidad Popular Tepeaca; C.P.01550; Edo: Distrito Federal; Mpio: Álvaro Obregón; Loc: Álvaro Obregón; Referencia: Entre camino Punta Cehuayo y Ukurutal A

OFERTA EDUCATIVA

PROGRAMAS EDUCATIVOS	MODALIDAD	MATRÍCULA	MUJER	HOMBRE	SOLICITANTES	ACEPTADOS
INGENIERÍA EN GESTIÓN EMPRESARIAL	ESCOLARIZADA	173	98	75	78	70
INGENIERÍA EN TECNOLOGÍAS DE LA INFORMACIÓN Y COMUNICACIONES	ESCOLARIZADA	188	50	138	96	91
NÚMERO DE PROGRAMAS EDUCATIVOS: 2	SUBTOTALES:	361	148	213	174	161

N° Programas Educativos: **2** **TOTALES:** 361 148 213 174 161
 Reingreso: **200** Nuevo Ingreso: **161** Índice de Absorción: **92.53%**

Ciclo Escolar 2012 - 2013

Servicio Social: 0	Residencias Profesionales: 0	N° Egresados: 0	N° Titulados: 0
---------------------------	-------------------------------------	------------------------	------------------------

Estructura Laboral del instituto

N° Docentes: 16					N° No Docentes: 1	
Licenciatura	Especialidad	Maestría con Grado	Maestría sin Grado	Doctorado con Grado	Doctorado sin Grado	Tiempo Completo
7	0	6	3	0	0	0

Cuerpos Académicos

Perfil Deseable:	SNI:	En Formación:	En Consolidación:	Consolidados:
0	0	0	0	0

Programas de Calidad

*PBC: Licenciatura	PNPC: Posgrado
0	0

* Fecha de corte diciembre 2013 (según COPAES y CIIES)

Instalaciones del instituto

Aulas	Unidad Académica Departamental	Laboratorios Pesados	Laboratorios Ligeros	Talleres	Instalaciones Deportivas
18	0	2	2	0	0



Sistema Nacional de Institutos Tecnológicos
 Anuario 2013 - 2014

Fecha de Creación:
 Inicio de Actividades:
 Sitio Web:

02/09/2009
 02/09/2009

<http://www.itgustavoamadero.edu.mx/>

Av. 412 S/N - ; Col. San Juan de Aragón; C.P.07470; Edo: Distrito Federal; Mpio: Gustavo A. Madero; Loc: Gustavo A. Madero; Referencia: Entre Av. Central y Av. 608

OFERTA EDUCATIVA

PROGRAMAS EDUCATIVOS	MODALIDAD	MATRÍCULA	MUJER	HOMBRE	SOLICITANTES	ACEPTADOS
INGENIERÍA AMBIENTAL	ESCOLARIZADA	121	63	58	116	103
INGENIERÍA EN GESTIÓN EMPRESARIAL	ESCOLARIZADA	574	351	223	142	116
INGENIERÍA EN LOGÍSTICA	ESCOLARIZADA	398	182	216	102	96
INGENIERÍA EN TECNOLOGÍAS DE LA INFORMACIÓN Y COMUNICACIONES	ESCOLARIZADA	568	189	379	139	115
INGENIERÍA INDUSTRIAL	ESCOLARIZADA	133	37	96	111	105
NÚMERO DE PROGRAMAS EDUCATIVOS: 5	SUBTOTALES:	1,794	822	972	610	535

N° Programas Educativos: **5** **TOTALES:** 1,794 822 972 610 535

Reingreso: **1,259** Nuevo Ingreso: **535** Índice de Absorción: **87.70%**

Ciclo Escolar 2012 - 2013

Servicio Social: 35	Residencias Profesionales: 21	N° Egresados: 0	N° Titulados: 0
----------------------------	--------------------------------------	------------------------	------------------------

Estructura laboral del instituto

N° Docentes: 61		N° No Docentes: 10				
Licenciatura	Especialidad	Maestría con Grado	Maestría sin Grado	Doctorado con Grado	Doctorado sin Grado	Tiempo Completo
20	2	23	12	3	1	5

Cuerpos Académicos

Perfil Deseable:	SNI:	En Formación:	En Consolidación:	Consolidados:
0	0	0	0	0

Programas de Calidad

*PBC: Licenciatura	PNPC: Posgrado
0	0

* Fecha de corte diciembre 2013 (según COPAES y CIES)

Instalaciones del instituto

Aulas	Unidad Académica Departamental	Laboratorios Pesados	Laboratorios Ligeros	Talleres	Instalaciones Deportivas
20	1	0	6	0	1



Instituto Tecnológico de Gustavo A. Madero II

Fecha de Creación:	30/11/2010
Inicio de Actividades:	05/11/2012
Sitio Web:	

Calle Estado de México y Calle Morelos en el interior del Deportivo ""Carmen Serdán"" Col. Lomas de la Palma C.P. 07160, Edo: Distrito Federal
Mpio:Guastavo A. Madero.;Loc. Gustavo A. Ma

OFERTA EDUCATIVA

PROGRAMAS EDUCATIVOS	MODALIDAD	MATRÍCULA	MUJER	HOMBRE	SOLICITANTES	ACEPTADOS
ARQUITECTURA	ESCOLARIZADA	117	36	81	87	87
INGENIERÍA EN ADMINISTRACIÓN	ESCOLARIZADA	118	67	51	85	85
INGENIERÍA INDUSTRIAL	ESCOLARIZADA	95	19	76	75	75
NÚMERO DE PROGRAMAS EDUCATIVOS: 3	SUBTOTALES:	330	122	208	247	247

N° Programas Educativos:	3	TOTALES:	330	122	208	247	247
Reingreso:	83	Nuevo Ingreso:	247	Índice de Absorción: 100.00%			

Ciclo Escolar 2012 - 2013

Servicio Social:	Residencias Profesionales:	N° Egresados:	N° Titulados:
0	0	0	0

Estructura laboral del instituto

N° Docentes:		17	N° No Docentes:		2
Licenciatura	Especialidad	Maestría con Grado	Maestría sin Grado	Doctorado con Grado	Doctorado sin Grado
12	0	3	1	1	0
					Tiempo Completo
					8

Cuerpos Académicos

Perfil Deseable:	SNI:	En Formación:	En Consolidación:	Consolidados:
0	0	0	0	0

Programas de Calidad

*PBC: Licenciatura	PNPC: Posgrado
0	0

* Fecha de corte diciembre 2013 (según COPAES y CIIES)

Instalaciones del instituto

Aulas	Unidad Académica Departamental	Laboratorios Pesados	Laboratorios Ligeros	Talleres	Instalaciones Deportivas
0	0	0	0	0	0



Sistema Nacional de Institutos Tecnológicos
Anuario 2013 - 2014



Instituto Tecnológico de Iztapalapa

Fecha de Creación: 24/06/2008
 Inicio de Actividades: 24/08/2008
 Sitio Web: <http://www.itiztapalapa.edu.mx/>

Av. Telecomunicaciones S/N - ; Col. Chinampac de Juárez; C.P.09225; Edo: Distrito Federal; Mpio: Iztapalapa; Loc: Iztapalapa; Referencia: Esq. Eje 5 Sur

OFERTA EDUCATIVA

PROGRAMAS EDUCATIVOS	MODALIDAD	MATRÍCULA	MUJER	HOMBRE	SOLICITANTES	ACEPTADOS
INGENIERÍA EN GESTIÓN EMPRESARIAL	ESCOLARIZADA	391	201	190	121	121
INGENIERÍA EN SISTEMAS COMPUTACIONALES	ESCOLARIZADA	510	171	339	159	159
INGENIERÍA MECATRÓNICA	ESCOLARIZADA	188	28	160	67	67
NÚMERO DE PROGRAMAS EDUCATIVOS: 3	SUBTOTALES:	1,089	400	689	347	347

N° Programas Educativos: **3** **TOTALES:** 1,089 400 689 347 347
 Reingreso: **742** Nuevo Ingreso: **347** Índice de Absorción: **100.00%**

Ciclo Escolar 2012 - 2013

Servicio Social: 134	Residencias Profesionales: 107	N° Egresados: 52	N° Titulados: 2
-----------------------------	---------------------------------------	-------------------------	------------------------

Estructura Laboral del Instituto

N° Docentes: 53					N° No Docentes: 10	
Licenciatura	Especialidad	Maestría con Grado	Maestría sin Grado	Doctorado con Grado	Doctorado sin Grado	Tiempo Completo
47	0	6	0	0	0	0
Cuerpos Académicos					Programas de Calidad	
Perfil Deseable:	SNI:	En Formación:	En Consolidación:	Consolidados:	*PBC: Licenciatura	PNPC: Posgrado
0	0	0	0	0	0	0

* Fecha de corte diciembre 2013 (según COPAES y CIIES)

Instalaciones del Instituto

Aulas	Unidad Académica Departamental	Laboratorios Pesados	Laboratorios Ligeros	Talleres	Instalaciones Deportivas
25	0	0	2	1	2



Sistema Nacional de Institutos Tecnológicos
 Anuario 2013 - 2014



Instituto Tecnológico de Iztapalapa II

Fecha de Creación: 08/06/2009
 Inicio de Actividades: 17/07/2009
 Sitio Web: <http://www.itiztapalapa2.edu.mx>

Calle 25 de septiembre de 1873 S/N - ; Col. Leyes de Reforma; C.P.09310; Edo: Distrito Federal; Mpio: Iztapalapa; Loc: Iztapalapa; Referencia: Periférico Oriente y Esq. Eje 5 Sur

OFERTA EDUCATIVA

PROGRAMAS EDUCATIVOS	MODALIDAD	MATRÍCULA	MUJER	HOMBRE	SOLICITANTES	ACEPTADOS
INGENIERÍA EN ADMINISTRACIÓN	ESCOLARIZADA	220	141	79	87	87
INGENIERÍA EN LOGÍSTICA	ESCOLARIZADA	79	38	41	19	19
INGENIERÍA EN TECNOLOGÍAS DE LA INFORMACIÓN Y COMUNICACIONES	ESCOLARIZADA	223	92	131	49	49
NÚMERO DE PROGRAMAS EDUCATIVOS: 3	SUBTOTALES:	522	271	251	155	155

N° Programas Educativos: **3** **TOTALES:** 522 271 251 155 155
 Reingreso: **367** Nuevo Ingreso: **155** Índice de Absorción: **100.00%**

Ciclo Escolar 2012 - 2013

Servicio Social: 15	Residencias Profesionales: 0	N° Egresados: 0	N° Titulados: 0
----------------------------	-------------------------------------	------------------------	------------------------

Estructura laboral del instituto

N° Docentes: 23					N° No Docentes: 4	
Licenciatura	Especialidad	Maestría con Grado	Maestría sin Grado	Doctorado con Grado	Doctorado sin Grado	Tiempo Completo
19	0	2	1	0	1	1

Cuerpos Académicos

Perfil Deseable:	SNI:	En Formación:	En Consolidación:	Consolidados:
0	0	0	0	0

Programas de Calidad

*PBC: Licenciatura	PNPC: Posgrado
0	0

* Fecha de corte diciembre 2013 (según COPAES y CIIES)

Instalaciones del instituto

Aulas	Unidad Académica Departamental	Laboratorios Pesados	Laboratorios Ligeros	Talleres	Instalaciones Deportivas
22	1	0	1	0	0



Sistema Nacional de Institutos Tecnológicos
 Anuario 2013 - 2014



Instituto Tecnológico de Iztapalapa III

Fecha de Creación: 08/06/2009
 Inicio de Actividades: 14/09/2009
 Sitio Web: <http://www.itiztapalapa3.edu.mx/>

Orquídea S/N - ; Rancho Bajo San Miguel Teotongo; C.P.09630; Edo: Distrito Federal; Mpio: Iztapalapa; Loc: Iztapalapa; Referencia: Esq. Jilguero

OFERTA EDUCATIVA

PROGRAMAS EDUCATIVOS	MODALIDAD	MATRÍCULA	MUJER	HOMBRE	SOLICITANTES	ACEPTADOS
INGENIERÍA CIVIL	ESCOLARIZADA	229	56	173	74	74
INGENIERÍA EN GESTIÓN EMPRESARIAL	ESCOLARIZADA	134	82	52	38	37
INGENIERÍA INFORMÁTICA	ESCOLARIZADA	138	52	86	42	42
NÚMERO DE PROGRAMAS EDUCATIVOS: 3	SUBTOTALES:	501	190	311	154	153

N° Programas Educativos: **3** **TOTALES:** 501 190 311 154 153
 Reingreso: **348** Nuevo Ingreso: **153** Índice de Absorción: **99.35%**

Ciclo Escolar 2012 - 2013

Servicio Social: 12	Residencias Profesionales: 0	N° Egresados: 0	N° Titulados: 0
----------------------------	-------------------------------------	------------------------	------------------------

Estructura Laboral del Instituto

N° Docentes: 32		N° No Docentes: 1				
Licenciatura	Especialidad	Maestría con Grado	Maestría sin Grado	Doctorado con Grado	Doctorado sin Grado	Tiempo Completo
12	0	6	13	1	0	1

Cuerpos Académicos

Perfil Deseable:	SNI:	En Formación:	En Consolidación:	Consolidados:
0	0	0	0	0

Programas de Calidad

*PBC: Licenciatura	PNPC: Posgrado
0	0

* Fecha de corte diciembre 2013 (según COPAES y CIIES)

Instalaciones del Instituto

Aulas	Unidad Académica Departamental	Laboratorios Pesados	Laboratorios Ligeros	Talleres	Instalaciones Deportivas
19	0	0	2	0	0



Sistema Nacional de Institutos Tecnológicos
 Anuario 2013 - 2014



Instituto Tecnológico de Milpa Alta

Fecha de Creación: 24/06/2008
 Inicio de Actividades: 08/09/2008
 Sitio Web: <http://www.itma.edu.mx>

Camino a San Isidro 1 - ; Col. San Salvador Cuauhténc; C.P. 12400; Edo: Distrito Federal; Mpio: Milpa Alta; Loc: San Salvador Cuauhténc; Referencia: Entre Av. Independencia y Calle Benito Juárez

OFERTA EDUCATIVA

PROGRAMAS EDUCATIVOS	MODALIDAD	MATRÍCULA	MUJER	HOMBRE	SOLICITANTES	ACEPTADOS
INGENIERÍA BIOQUÍMICA	ESCOLARIZADA	233	118	115	74	74
INGENIERÍA EN GESTIÓN EMPRESARIAL	ESCOLARIZADA	278	172	106	73	73
INGENIERÍA EN INDUSTRIAS ALIMENTARIAS	ESCOLARIZADA	147	101	46	44	44
INGENIERÍA EN SISTEMAS COMPUTACIONALES	ESCOLARIZADA	375	114	261	104	104
NÚMERO DE PROGRAMAS EDUCATIVOS: 4	SUBTOTALES:	1,033	505	528	295	295

N° Programas Educativos: **4** **TOTALES:** 1,033 505 528 295 295
 Reingreso: **738** Nuevo Ingreso: **295** Índice de Absorción: **100.00%**

Ciclo Escolar 2012 - 2013

Servicio Social: 89	Residencias Profesionales: 49	N° Egresados: 38	N° Titulados: 0
----------------------------	--------------------------------------	-------------------------	------------------------

Estructura laboral del instituto

N° Docentes: 33					N° No Docentes: 4	
Licenciatura	Especialidad	Maestría con Grado	Maestría sin Grado	Doctorado con Grado	Doctorado sin Grado	Tiempo Completo
24	0	4	4	0	1	5

Cuerpos Académicos

Perfil Deseable:	SNI:	En Formación:	En Consolidación:	Consolidados:
0	0	0	0	0

Programas de Calidad

*PBC: Licenciatura	PNPC: Posgrado
0	0

* Fecha de corte diciembre 2013 (según COPAES y CIIES)

Instalaciones del instituto

Aulas	Unidad Académica Departamental	Laboratorios Pesados	Laboratorios Ligeros	Talleres	Instalaciones Deportivas
24	1	3	0	0	1



Sistema Nacional de Institutos Tecnológicos
 Anuario 2013 - 2014



Instituto Tecnológico de Milpa Alta II

Fecha de Creación: 20/08/2010
 Inicio de Actividades: 06/09/2010
 Sitio Web: <http://www.itmilpaalta2.edu.mx/>

Vicente Guerrero (Predio "Xilutepec") S/N - ; C.P.12800; Edo: Distrito Federal; Mpio: Milpa Alta; Loc: Villa Milpa Alta; Referencia: Al Norte del Poblado San Juan Tepena

OFERTA EDUCATIVA

PROGRAMAS EDUCATIVOS	MODALIDAD	MATRÍCULA	MUJER	HOMBRE	SOLICITANTES	ACEPTADOS
INGENIERÍA EN GESTIÓN EMPRESARIAL	ESCOLARIZADA	185	110	75	42	42
INGENIERÍA EN SISTEMAS COMPUTACIONALES	ESCOLARIZADA	171	72	99	43	43
INGENIERÍA INDUSTRIAL	ESCOLARIZADA	112	30	82	46	46
NÚMERO DE PROGRAMAS EDUCATIVOS: 3	SUBTOTALES:	468	212	256	131	131

N° Programas Educativos: **3** **TOTALES:** 468 212 256 131 131
 Reingreso: **337** Nuevo Ingreso: **131** Índice de Absorción: **100.00%**

Ciclo Escolar 2012 - 2013

Servicio Social: 0	Residencias Profesionales: 0	N° Egresados: 0	N° Titulados: 0
---------------------------	-------------------------------------	------------------------	------------------------

Estructura Laboral del Instituto

N° Docentes: 28					N° No Docentes: 1	
Licenciatura	Especialidad	Maestría con Grado	Maestría sin Grado	Doctorado con Grado	Doctorado sin Grado	Tiempo Completo
25	0	3	0	0	0	1

Cuerpos Académicos

Perfil Deseable:	SNI:	En Formación:	En Consolidación:	Consolidados:
0	0	0	0	0

Programas de Calidad

*PBC: Licenciatura	PNPC: Posgrado
0	0

* Fecha de corte diciembre 2013 (según COPAES y CIIES)

Instalaciones del Instituto

Aulas	Unidad Académica Departamental	Laboratorios Pesados	Laboratorios Ligeros	Talleres	Instalaciones Deportivas
16	0	0	0	0	0



Sistema Nacional de Institutos Tecnológicos
 Anuario 2013 - 2014



Instituto Tecnológico de Tláhuac

Fecha de Creación:	26/06/2008
Inicio de Actividades:	08/09/2008
Sitio Web:	http://www.ittlahuac.edu.mx

Av. Estanislao Ramírez S/N - ; Col. Selene; C.P.13420; Edo: Distrito Federal; Mpio: Tláhuac; Loc: Tláhuac; Referencia: Entre Eje 10 y Mar de las Lluvias

OFERTA EDUCATIVA

PROGRAMAS EDUCATIVOS	MODALIDAD	MATRÍCULA	MUJER	HOMBRE	SOLICITANTES	ACEPTADOS
ARQUITECTURA	ESCOLARIZADA	587	223	364	177	129
INGENIERÍA ELECTRÓNICA	ESCOLARIZADA	153	8	145	46	46
INGENIERÍA EN SISTEMAS AUTOMOTRICES	ESCOLARIZADA	117	6	111	112	90
INGENIERÍA EN SISTEMAS COMPUTACIONALES	ESCOLARIZADA	1,024	341	683	230	168
INGENIERÍA MECATRÓNICA	ESCOLARIZADA	534	58	476	134	116
NÚMERO DE PROGRAMAS EDUCATIVOS: 5	SUBTOTALES:	2,415	636	1,779	699	549

N° Programas Educativos:	5	TOTALES:	2,415	636	1,779	699	549
Reingreso:	1,866	Nuevo Ingreso:	549	Índice de Absorción: 78.54%			

Ciclo Escolar 2012 - 2013

Servicio Social:	Residencias Profesionales:	N° Egresados:	N° Titulados:
168	142	119	13

Estructura laboral del instituto

N° Docentes:		85				N° No Docentes:		15	
Licenciatura	Especialidad	Maestría con Grado	Maestría sin Grado	Doctorado con Grado	Doctorado sin Grado	Tiempo Completo			
63	1	12	6	2	1	4			

Cuerpos Académicos

Perfil Deseable:	SNI:	En Formación:	En Consolidación:	Consolidados:
0	0	0	0	0

Programas de Calidad

*PBC: Licenciatura	PNPC: Posgrado
0	0

* Fecha de corte diciembre 2013 (según COPAES y CIES)

Instalaciones del instituto

Aulas	Unidad Académica Departamental	Laboratorios Pesados	Laboratorios Ligeros	Talleres	Instalaciones Deportivas
22	0	0	2	5	1



Sistema Nacional de Institutos Tecnológicos
Anuario 2013 - 2014



Instituto Tecnológico de Tláhuac II

Fecha de Creación: 08/06/2009
 Inicio de Actividades: 14/09/2009
 Sitio Web: <http://www.ittlahuac2.edu.mx/>

Camino Real 625 - ; Col. Jardines del Llano; C.P.13508; Edo: Distrito Federal; Mpio: Tláhuac; Loc: San Juan Ixtayopan; Referencia: Entre Calle 1a. de Hidalgo y 2a. de Hidalgo

OFERTA EDUCATIVA

PROGRAMAS EDUCATIVOS	MODALIDAD	MATRÍCULA	MUJER	HOMBRE	SOLICITANTES	ACEPTADOS
INGENIERÍA EN GESTIÓN EMPRESARIAL	ESCOLARIZADA	233	128	105	100	73
INGENIERÍA EN LOGÍSTICA	ESCOLARIZADA	144	64	80	62	55
INGENIERÍA EN TECNOLOGÍAS DE LA INFORMACIÓN Y COMUNICACIONES	ESCOLARIZADA	266	83	183	140	123
INGENIERÍA MECÁNICA	ESCOLARIZADA	202	13	189	121	115
NÚMERO DE PROGRAMAS EDUCATIVOS: 4	SUBTOTALES:	845	288	557	423	366

N° Programas Educativos: **4** **TOTALES:** 845 288 557 423 366
 Reingreso: **479** Nuevo Ingreso: **366** Índice de Absorción: **86.52%**

Ciclo Escolar 2012 - 2013

Servicio Social: **37** Residencias Profesionales: **9** N° Egresados: **0** N° Titulados: **0**

Estructura Laboral del instituto

N° Docentes: 42						N° No Docentes: 3	
Licenciatura	Especialidad	Maestría con Grado	Maestría sin Grado	Doctorado con Grado	Doctorado sin Grado	Tiempo Completo	
34	0	7	1	0	0	3	

Cuerpos Académicos

Perfil Deseable:	SNI:	En Formación:	En Consolidación:	Consolidados:
0	0	0	0	0

Programas de Calidad

*PBC: Licenciatura	PNPC: Posgrado
0	0

* Fecha de corte diciembre 2013 (según COPAES y CIIES)

Instalaciones del instituto

Aulas	Unidad Académica Departamental	Laboratorios Pesados	Laboratorios Ligeros	Talleres	Instalaciones Deportivas
10	1	0	4	0	3



Sistema Nacional de Institutos Tecnológicos
 Anuario 2013 - 2014



Instituto Tecnológico de Tláhuac III

Fecha de Creación:	08/06/2009
Inicio de Actividades:	02/09/2009
Sitio Web:	http://www.ittlahuac3.edu.mx/

Av. Heberto Castillo S/N - ; Col. Miguel Hidalgo; C.P.13200; Edo: Distrito Federal; Mpio: Tláhuac; Loc: Tláhuac; Referencia: Av. La Turba y Av. Canal de Chalco

OFERTA EDUCATIVA

PROGRAMAS EDUCATIVOS	MODALIDAD	MATRÍCULA	MUJER	HOMBRE	SOLICITANTES	ACEPTADOS
INGENIERÍA EN ADMINISTRACIÓN	ESCOLARIZADA	245	143	102	119	114
INGENIERÍA EN ENERGÍAS RENOVABLES	ESCOLARIZADA	96	27	69	47	47
INGENIERÍA INDUSTRIAL	ESCOLARIZADA	170	48	122	88	88
INGENIERÍA INFORMÁTICA	ESCOLARIZADA	118	40	78	98	97
NÚMERO DE PROGRAMAS EDUCATIVOS: 4	SUBTOTALES:	629	258	371	352	346

N° Programas Educativos:	4	TOTALES:	629	258	371	352	346
Reingreso:	283	Nuevo Ingreso:	346	Índice de Absorción: 98.30%			

Ciclo Escolar 2012 - 2013

Servicio Social:	Residencias Profesionales:	N° Egresados:	N° Titulados:
11	0	0	0

Estructura laboral del instituto

N° Docentes:		18	N° No Docentes:		1
Licenciatura	Especialidad	Maestría con Grado	Maestría sin Grado	Doctorado con Grado	Doctorado sin Grado
8	0	5	4	1	0
					Tiempo Completo
					2

Cuerpos Académicos

Perfil Deseable:	SNI:	En Formación:	En Consolidación:	Consolidados:
0	0	0	0	0

Programas de Calidad

*PBC: Licenciatura	PNPC: Posgrado
0	0

* Fecha de corte diciembre 2013 (según COPAES y CIES)

Instalaciones del instituto

Aulas	Unidad Académica Departamental	Laboratorios Pesados	Laboratorios Ligeros	Talleres	Instalaciones Deportivas
12	0	0	0	0	0



Sistema Nacional de Institutos Tecnológicos
Anuario 2013 - 2014



Instituto Tecnológico de Tlalpan

Fecha de Creación:	20/08/2010
Inicio de Actividades:	01/10/2010
Sitio Web:	http://www.ittlalpan.edu.mx/

Gaviota S/N - ; Centro Pueblo de San Miguel Topilejo; C.P.14500; Edo: Distrito Federal; Mpio: Tlalpan; Loc: Tlalpan; Referencia: Casa de Salud

OFERTA EDUCATIVA

PROGRAMAS EDUCATIVOS	MODALIDAD	MATRÍCULA	MUJER	HOMBRE	SOLICITANTES	ACEPTADOS
INGENIERÍA ELECTRÓNICA	ESCOLARIZADA	59	4	55	21	21
INGENIERÍA EN GESTIÓN EMPRESARIAL	ESCOLARIZADA	119	77	42	51	51
INGENIERÍA EN TECNOLOGÍAS DE LA INFORMACIÓN Y COMUNICACIONES	ESCOLARIZADA	131	39	92	37	37
NÚMERO DE PROGRAMAS EDUCATIVOS: 3	SUBTOTALES:	309	120	189	109	109

N° Programas Educativos:	3	TOTALES:	309	120	189	109	109
Reingreso:	200	Nuevo Ingreso:	109	Índice de Absorción: 100.00%			

Ciclo Escolar 2012 - 2013

Servicio Social:	Residencias Profesionales:	N° Egresados:	N° Titulados:
0	0	0	0

Estructura laboral del instituto

N° Docentes:		21				N° No Docentes:		1	
Licenciatura	Especialidad	Maestría con Grado	Maestría sin Grado	Doctorado con Grado	Doctorado sin Grado	Tiempo Completo			
13	0	5	2	1	0	2			

Cuerpos Académicos

Perfil Deseable:	SNI:	En Formación:	En Consolidación:	Consolidados:
0	0	0	0	0

Programas de Calidad

*PBC: Licenciatura	PNPC: Posgrado
0	0

* Fecha de corte diciembre 2013 (según COPAES y CIIES)

Instalaciones del instituto

Aulas	Unidad Académica Departamental	Laboratorios Pesados	Laboratorios Ligeros	Talleres	Instalaciones Deportivas
0	0	0	0	0	0



Sistema Nacional de Institutos Tecnológicos
Anuario 2013 - 2014

DIRECCIÓN GENERAL DE EDUCACIÓN SUPERIOR TECNOLÓGICA



Durango

Datos Generales

No. de Institutos Tecnológicos y/o Centros en el Estado	7
Matrícula total del SNIT en el Estado	11,909
Matrícula de Educación Superior en el Estado**	48,017
Proporción de la Matrícula del SNIT en el Estado con respecto a la Total del Estado	24.80%
Oferta Educativa del SNIT en el Estado (P.E.)*	62

*Programas Educativos

** Fuente: Sistema de Información de Educación Superior 911 (a Nov. 2013)

Matrícula por Nivel Educativo

Técnico Superior Universitario	0
Licenciatura	11,759
Posgrado	150

Institutos Tecnológicos Federales y/o Centros

No. de Tecnológicos		3	
P. E. Total	35	Matrícula Total	7767
P.E. Técnico Superior Universitario	0	Matrícula TSU	0
P. E. Licenciatura	28	Matrícula Licenciatura	7637
P.E. Posgrados	7	Matrícula Posgrados	130
Programas de Calidad en Licenciatura (PBC)	14		
Programas de Calidad en Posgrado (PNPC)	2		
Perfil Deseable	28		
Profesores en el SNI	18		
Cuerpos Académicos	En Formación	3	
	En Consolidación	3	
	Consolidados	2	

Institutos Tecnológicos Descentralizados

No. de Tecnológicos		4	
P. E. Total	27	Matrícula Total	4142
P.E. Técnico Superior Universitario	0	Matrícula TSU	0
P. E. Licenciatura	26	Matrícula Licenciatura	4122
P.E. Posgrados	1	Matrícula Posgrados	20
Programas de Calidad en Licenciatura (PBC)	10		
Programas de Calidad en Posgrado (PNPC)	0		
Perfil Deseable	6		
Profesores en el SNI	1		
Cuerpos Académicos	En Formación	1	
	En Consolidación	0	
	Consolidados	0	





Instituto Tecnológico de Durango

Fecha de Creación:

02/08/1948

Inicio de Actividades:

02/09/1948

Sitio Web:

<http://www.itdurango.edu.mx/>

Blvd. Felipe Pescador 1830 Ote. - ; Col. Nueva Vizcaya; C.P.34080; Edo: Durango; Mpio: Durango; Loc: Victoria de Durango; Referencia: Con Calle Capitán Francisco de Ibarra

OFERTA EDUCATIVA

PROGRAMAS EDUCATIVOS	MODALIDAD	MATRÍCULA	MUJER	HOMBRE	SOLICITANTES	ACEPTADOS
ARQUITECTURA	ESCOLARIZADA	527	247	280	255	78
INGENIERÍA BIOQUÍMICA	ESCOLARIZADA	450	280	170	150	71
INGENIERÍA CIVIL	ESCOLARIZADA	751	134	617	316	83
INGENIERÍA ELECTRÓNICA	ESCOLARIZADA	272	17	255	75	64
INGENIERÍA ELÉCTRICA	ESCOLARIZADA	264	15	249	92	67
INGENIERÍA EN GESTIÓN EMPRESARIAL	ESCOLARIZADA	517	347	170	159	81
INGENIERÍA EN SISTEMAS COMPUTACIONALES	ESCOLARIZADA	522	134	388	149	79
INGENIERÍA EN SISTEMAS COMPUTACIONALES	A DISTANCIA	63	26	37	35	22
INGENIERÍA INDUSTRIAL	ESCOLARIZADA	702	252	450	219	88
INGENIERÍA INDUSTRIAL	A DISTANCIA	551	229	322	212	160
INGENIERÍA INFORMÁTICA	ESCOLARIZADA	176	66	110	58	38
INGENIERÍA MECATRÓNICA	ESCOLARIZADA	565	69	496	161	80
INGENIERÍA MECÁNICA	ESCOLARIZADA	331	14	317	99	77
INGENIERÍA QUÍMICA	ESCOLARIZADA	271	128	143	93	71
LICENCIATURA EN ADMINISTRACIÓN	ESCOLARIZADA	380	250	130	102	70
LICENCIATURA EN INFORMÁTICA	ESCOLARIZADA	55	21	34	0	0
NÚMERO DE PROGRAMAS EDUCATIVOS: 16	SUBTOTALES:	6,397	2,229	4,168	2,175	1,129
MAESTRÍA EN CIENCIAS EN INGENIERÍA BIOQUÍMICA	ESCOLARIZADA	31	17	14	10	9
MAESTRÍA EN CIENCIAS EN INGENIERÍA ELECTRÓNICA	ESCOLARIZADA	23	3	20	12	11
MAESTRÍA EN PLANIFICACIÓN DE EMPRESAS Y DESARROLLO REGIONAL	ESCOLARIZADA	27	13	14	16	8
MAESTRÍA EN SISTEMAS AMBIENTALES	ESCOLARIZADA	17	5	12	7	4
NÚMERO DE PROGRAMAS EDUCATIVOS: 4	SUBTOTALES:	98	38	60	45	32
DOCTORADO EN CIENCIAS EN INGENIERÍA BIOQUÍMICA	ESCOLARIZADA	16	6	10	1	1
DOCTORADO INTERINSTITUCIONAL EN CIENCIAS DE LA INGENIERÍA (SUBSEDE) (PROGRAMA NUEVO)	ESCOLARIZADA	0	0	0	0	0
NÚMERO DE PROGRAMAS EDUCATIVOS: 2	SUBTOTALES:	16	6	10	1	1

N° Programas Educativos:

22

TOTALES:

6,511

2,273

4,238

2,221

1,162

Índice de Absorción: **52.32%**

Reingreso:

5,349

Nuevo Ingreso:

1,162

Ciclo Escolar 2012 - 2013

Servicio Social:

1015

Residencias Profesionales:

1933

N° Egresados:

810

N° Titulados:

721

Estructura laboral del instituto

N° Docentes:

462

N° No Docentes:

181

Licenciatura	Especialidad	Maestría con Grado	Maestría sin Grado	Doctorado con Grado	Doctorado sin Grado
199	11	160	68	24	0

Tiempo Completo
297

Cuerpos Académicos

Perfil Deseable:	SNI:	En Formación:	En Consolidación:	Consolidados:
23	15	2	3	2

Programas de Calidad

*PBC: Licenciatura
11

PNPC: Posgrado
2

* Fecha de corte diciembre 2013 (según COPAES y CIES)

Instalaciones del instituto

Aulas	Unidad Académica Departamental	Laboratorios Pesados	Laboratorios Ligeros	Talleres	Instalaciones Deportivas
115	5	15	6	3	18



Sistema Nacional de Institutos Tecnológicos
Anuario 2013 - 2014



Instituto Tecnológico de El Salto

Fecha de Creación:	01/02/1976
Inicio de Actividades:	01/02/1976
Sitio Web:	http://www.itelsalto.edu.mx/

Mesa del Tecnológico S/N - A.P. 2; Col. La Forestal; C.P.34942; Edo: Durango; Mpio: Pueblo Nuevo; Loc: El Salto; Referencia: Carretera Durango-Mazatlán Km. 101

OFERTA EDUCATIVA

PROGRAMAS EDUCATIVOS	MODALIDAD	MATRÍCULA	MUJER	HOMBRE	SOLICITANTES	ACEPTADOS
INGENIERÍA EN GESTIÓN EMPRESARIAL	ESCOLARIZADA	81	50	31	46	46
INGENIERÍA FORESTAL	ESCOLARIZADA	372	143	229	94	94
INGENIERÍA INFORMÁTICA	ESCOLARIZADA	45	20	25	13	8
LICENCIATURA EN INFORMÁTICA	ESCOLARIZADA	9	6	3	0	0
NÚMERO DE PROGRAMAS EDUCATIVOS: 4	SUBTOTALES:	507	219	288	153	148
MAESTRÍA EN DESARROLLO FORESTAL SUSTENTABLE	ESCOLARIZADA	16	8	8	10	8
NÚMERO DE PROGRAMAS EDUCATIVOS: 1	SUBTOTALES:	16	8	8	10	8

N° Programas Educativos:	5	TOTALES:	523	227	296	163	156
Reingreso:	367	Nuevo Ingreso:	156	Índice de Absorción: 95.71%			

Ciclo Escolar 2012 - 2013

Servicio Social:	Residencias Profesionales:	N° Egresados:	N° Titulados:
144	146	151	93

Estructura Laboral del Instituto

N° Docentes:		57				N° No Docentes:		23	
Licenciatura	Especialidad	Maestría con Grado	Maestría sin Grado	Doctorado con Grado	Doctorado sin Grado	Tiempo Completo			
33	0	18	0	6	0	27			

Cuerpos Académicos

Perfil Deseable:	SNI:	En Formación:	En Consolidación:	Consolidados:
5	2	1	0	0

Programas de Calidad

*PBC: Licenciatura	PNPC: Posgrado
1	0

* Fecha de corte diciembre 2013 (según COPAES y CIIES)

Instalaciones del Instituto

Aulas	Unidad Académica Departamental	Laboratorios Pesados	Laboratorios Ligeros	Talleres	Instalaciones Deportivas
14	1	0	5	1	3



Sistema Nacional de Institutos Tecnológicos
Anuario 2013 - 2014



Instituto Tecnológico del Valle del Guadiana

Fecha de Creación:

01/08/1973

Inicio de Actividades:

02/09/1972

Sitio Web:

<http://www.itvalledelguadiana.edu.mx>

Carretera Durango - México Km. 22 - ; Ejido Villa Montemorelos; C.P.34371; Edo: Durango; Mpio: Durango; Loc: ; Referencia:

OFERTA EDUCATIVA

PROGRAMAS EDUCATIVOS	MODALIDAD	MATRÍCULA	MUJER	HOMBRE	SOLICITANTES	ACEPTADOS
CONTADOR PÚBLICO	ESCOLARIZADA	71	42	29	27	21
INGENIERÍA EN AGRONOMÍA	ESCOLARIZADA	241	55	186	91	72
INGENIERÍA EN DESARROLLO COMUNITARIO	ESCOLARIZADA	12	10	2	16	7
INGENIERÍA EN INNOVACIÓN AGRÍCOLA SUSTENTABLE	ESCOLARIZADA	39	11	28	16	15
INGENIERÍA INFORMÁTICA	ESCOLARIZADA	93	30	63	16	14
LICENCIATURA EN BIOLOGÍA	ESCOLARIZADA	210	111	99	61	52
LICENCIATURA EN CONTADURÍA	ESCOLARIZADA	24	16	8	0	0
LICENCIATURA EN INFORMÁTICA	ESCOLARIZADA	43	18	25	0	0
NÚMERO DE PROGRAMAS EDUCATIVOS: 8	SUBTOTALES:	733	293	440	227	181

N° Programas Educativos:

8

TOTALES:

733

293

440

227

181

Índice de Absorción: **79.74%**

Reingreso:

552

Nuevo Ingreso:

181

Ciclo Escolar 2012 - 2013

Servicio Social:

113

Residencias Profesionales:

113

N° Egresados:

183

N° Titulados:

130

Estructura Laboral del instituto

N° Docentes:

76

N° No Docentes:

42

Licenciatura	Especialidad	Maestría con Grado	Maestría sin Grado	Doctorado con Grado	Doctorado sin Grado
30	0	32	5	6	3

Tiempo Completo
52

Cuerpos Académicos

Perfil Deseable:	SNI:	En Formación:	En Consolidación:	Consolidados:
0	1	0	0	0

Programas de Calidad

*PBC: Licenciatura
2

PNPC: Posgrado
0

* Fecha de corte diciembre 2013 (según COPAES y CIIES)

Instalaciones del instituto

Aulas	Unidad Académica Departamental	Laboratorios Pesados	Laboratorios Ligeros	Talleres	Instalaciones Deportivas
22	0	0	10	5	3



Sistema Nacional de Institutos Tecnológicos
Anuario 2013 - 2014



Instituto Tecnológico Superior de La Región de los Llanos

Fecha de Creación: 01/09/2002
 Inicio de Actividades: 17/09/2002
 Sitio Web: <http://www.itsrll.edu.mx/>

Lote 1 Manzana 258 Zona II Oriente n/a - n/a; MI Ranchito; C.P.34700; Edo: Durango; Mpio: Guadalupe Victoria; Loc: Ciudad Guadalupe Victoria; Referencia: Calle Velino Peña entre Gómez Farías y Carlos Leal

OFERTA EDUCATIVA

PROGRAMAS EDUCATIVOS	MODALIDAD	MATRÍCULA	MUJER	HOMBRE	SOLICITANTES	ACEPTADOS
INGENIERÍA EN ADMINISTRACIÓN	ESCOLARIZADA	71	48	23	39	39
INGENIERÍA EN INDUSTRIAS ALIMENTARIAS	ESCOLARIZADA	198	118	80	61	61
INGENIERÍA INDUSTRIAL	ESCOLARIZADA	295	90	205	72	72
INGENIERÍA INFORMÁTICA	ESCOLARIZADA	105	39	66	39	39
INGENIERÍA MECATRÓNICA	ESCOLARIZADA	116	20	96	37	37
LICENCIATURA EN INFORMÁTICA	ESCOLARIZADA	31	13	18	0	0
NÚMERO DE PROGRAMAS EDUCATIVOS: 6	SUBTOTALES:	816	328	488	248	248

N° Programas Educativos: **6** **TOTALES:** 816 328 488 248 248
 Reingreso: **568** Nuevo Ingreso: **248** Índice de Absorción: **100.00%**

Ciclo Escolar 2012 - 2013

Servicio Social: 126	Residencias Profesionales: 107	N° Egresados: 108	N° Titulados: 62
-----------------------------	---------------------------------------	--------------------------	-------------------------

Estructura Laboral del Instituto

N° Docentes: 35		N° No Docentes: 50				
Licenciatura	Especialidad	Maestría con Grado	Maestría sin Grado	Doctorado con Grado	Doctorado sin Grado	Tiempo Completo
13	0	12	10	0	0	0

Cuerpos Académicos

Perfil Deseable:	SNI:	En Formación:	En Consolidación:	Consolidados:
0	0	0	0	0

Programas de Calidad

*PBC: Licenciatura	PNPC: Posgrado
0	0

* Fecha de corte diciembre 2013 (según COPAES y CIES)

Instalaciones del Instituto

Aulas	Unidad Académica Departamental	Laboratorios Pesados	Laboratorios Ligeros	Talleres	Instalaciones Deportivas
24	2	1	1	0	2



Sistema Nacional de Institutos Tecnológicos
 Anuario 2013 - 2014



Instituto Tecnológico Superior de Lerdo

Fecha de Creación:

05/12/1995

Inicio de Actividades:

19/08/1996

Sitio Web:

<http://www.itslerdo.edu.mx/>

Av. Tecnológico 1555 Sur - n/a; Periférico; C.P.35150; Edo: Durango; Mpio: Lerdo; Loc: Ciudad Lerdo; Referencia: Entre Av. Periférico Lerdo Km. 14.5 y Calle Álamos

OFERTA EDUCATIVA

PROGRAMAS EDUCATIVOS	MODALIDAD	MATRÍCULA	MUJER	HOMBRE	SOLICITANTES	ACEPTADOS
INGENIERÍA AMBIENTAL	ESCOLARIZADA	115	76	39	42	39
INGENIERÍA ELECTROMECÁNICA	ESCOLARIZADA	355	3	352	103	97
INGENIERÍA ELECTRÓNICA	ESCOLARIZADA	178	11	167	67	59
INGENIERÍA EN SISTEMAS COMPUTACIONALES	ESCOLARIZADA	355	95	260	105	97
INGENIERÍA INDUSTRIAL	ESCOLARIZADA	764	220	544	254	221
INGENIERÍA INFORMÁTICA	ESCOLARIZADA	175	56	119	50	40
LICENCIATURA EN INFORMÁTICA	ESCOLARIZADA	68	42	26	0	0
NÚMERO DE PROGRAMAS EDUCATIVOS: 7	SUBTOTALES:	2,010	503	1,507	621	553
ESPECIALIZACIÓN EN INGENIERÍA MECATRÓNICA	ESCOLARIZADA	20	0	20	21	20
NÚMERO DE PROGRAMAS EDUCATIVOS: 1	SUBTOTALES:	20	0	20	21	20

N° Programas Educativos:

8

TOTALES:

2,030

503

1,527

642

573

Índice de Absorción: **89.25%**

Reingreso:

1,457

Nuevo Ingreso:

573

Ciclo Escolar 2012 - 2013

Servicio Social:

315

Residencias Profesionales:

311

N° Egresados:

294

N° Titulados:

203

Estructura Laboral del Instituto

N° Docentes:

120

N° No Docentes:

83

Licenciatura	Especialidad	Maestría con Grado	Maestría sin Grado	Doctorado con Grado	Doctorado sin Grado
5	0	61	53	1	0

Tiempo Completo
12

Cuerpos Académicos

Perfil Deseable:	SNI:	En Formación:	En Consolidación:	Consolidados:
5	1	1	0	0

Programas de Calidad

*PBC: Licenciatura
5

PNPC: Posgrado
0

* Fecha de corte diciembre 2013 (según COPAES y CIIES)

Instalaciones del Instituto

Aulas	Unidad Académica Departamental	Laboratorios Pesados	Laboratorios Ligeros	Talleres	Instalaciones Deportivas
37	3	2	3	0	5



Sistema Nacional de Institutos Tecnológicos

Anuario 2013 - 2014



Instituto Tecnológico Superior de Santiago Papasquiaro

Fecha de Creación:

14/04/1996

Inicio de Actividades:

04/09/1995

Sitio Web:

<http://www.itsantiago.edu.mx>

Carretera José Guadalupe Aguilera-Guanacevi Km. 114 - n/a; Altavista; C.P.34600; Edo: Durango; Mpio: Santiago Papasquiaro; Loc: Santiago Papasquiaro;
Referencia: n/a

OFERTA EDUCATIVA

PROGRAMAS EDUCATIVOS	MODALIDAD	MATRÍCULA	MUJER	HOMBRE	SOLICITANTES	ACEPTADOS
INGENIERÍA AMBIENTAL	ESCOLARIZADA	107	44	63	37	25
INGENIERÍA EN ADMINISTRACIÓN	ESCOLARIZADA	189	132	57	60	60
INGENIERÍA EN INDUSTRIAS ALIMENTARIAS	ESCOLARIZADA	101	63	38	30	29
INGENIERÍA EN MINERÍA	ESCOLARIZADA	84	20	64	134	84
INGENIERÍA EN SISTEMAS COMPUTACIONALES	ESCOLARIZADA	114	38	76	31	28
INGENIERÍA EN TECNOLOGÍAS DE LA INFORMACIÓN Y COMUNICACIONES	ESCOLARIZADA	73	28	45	27	22
INGENIERÍA INDUSTRIAL	ESCOLARIZADA	234	94	140	71	71
INGENIERÍA MECATRÓNICA	ESCOLARIZADA	70	6	64	21	16
LICENCIATURA EN ADMINISTRACIÓN	ESCOLARIZADA	35	24	11	0	0
LICENCIATURA EN INFORMÁTICA	ESCOLARIZADA	13	4	9	0	0
NÚMERO DE PROGRAMAS EDUCATIVOS: 10	SUBTOTALES:	1,020	453	567	411	335

N° Programas Educativos:

10

TOTALES:

1,020

453

567

411

335

Índice de Absorción: **81.51%**

Reingreso:

685

Nuevo Ingreso:

335

Ciclo Escolar 2012 - 2013

Servicio Social:

209

Residencias Profesionales:

139

N° Egresados:

120

N° Titulados:

114

Estructura Laboral del Instituto

N° Docentes:

52

N° No Docentes:

77

Licenciatura	Especialidad	Maestría con Grado	Maestría sin Grado	Doctorado con Grado	Doctorado sin Grado
5	0	24	20	1	2

Tiempo Completo
20

Cuerpos Académicos

Perfil Deseable:	SNI:	En Formación:	En Consolidación:	Consolidados:
1	0	0	0	0

Programas de Calidad

*PBC: Licenciatura
5

PNPC: Posgrado
0

* Fecha de corte diciembre 2013 (según COPAES y CIES)

Instalaciones del Instituto

Aulas	Unidad Académica Departamental	Laboratorios Pesados	Laboratorios Ligeros	Talleres	Instalaciones Deportivas
18	1	3	1	0	2



Sistema Nacional de Institutos Tecnológicos
Anuario 2013 - 2014



Instituto Tecnológico Superior de Santa María del Oro

Fecha de Creación:	26/10/2008
Inicio de Actividades:	01/09/2008
Sitio Web:	http://www.itssmo.edu.mx

Carretera a San Bernardo Km. 2 - n/a; Fraccionamiento Puerto Pinto; C.P.35697; Edo: Durango; Mpio: El Oro; Loc: Santa María del Oro; Referencia: n/a

OFERTA EDUCATIVA

PROGRAMAS EDUCATIVOS	MODALIDAD	MATRÍCULA	MUJER	HOMBRE	SOLICITANTES	ACEPTADOS
INGENIERÍA EN ADMINISTRACIÓN	ESCOLARIZADA	90	68	22	42	31
INGENIERÍA EN SISTEMAS COMPUTACIONALES	ESCOLARIZADA	67	29	38	23	19
INGENIERÍA INDUSTRIAL	ESCOLARIZADA	119	40	79	33	33
NÚMERO DE PROGRAMAS EDUCATIVOS: 3	SUBTOTALES:	276	137	139	98	83

N° Programas Educativos:	3	TOTALES:	276	137	139	98	83	Índice de Absorción:	84.69%
Reingreso:	193	Nuevo Ingreso:	83						

Ciclo Escolar 2012 - 2013

Servicio Social:	Residencias Profesionales:	N° Egresados:	N° Titulados:
23	7	23	13

Estructura Laboral del Instituto

N° Docentes:	18	N° No Docentes:	25																									
<table border="1"> <thead> <tr> <th>Licenciatura</th> <th>Especialidad</th> <th>Maestría con Grado</th> <th>Maestría sin Grado</th> <th>Doctorado con Grado</th> <th>Doctorado sin Grado</th> </tr> </thead> <tbody> <tr> <td>18</td> <td>0</td> <td>0</td> <td>0</td> <td>0</td> <td>0</td> </tr> </tbody> </table>						Licenciatura	Especialidad	Maestría con Grado	Maestría sin Grado	Doctorado con Grado	Doctorado sin Grado	18	0	0	0	0	0	<table border="1"> <thead> <tr> <th>Tiempo Completo</th> </tr> </thead> <tbody> <tr> <td>4</td> </tr> </tbody> </table>		Tiempo Completo	4							
Licenciatura	Especialidad	Maestría con Grado	Maestría sin Grado	Doctorado con Grado	Doctorado sin Grado																							
18	0	0	0	0	0																							
Tiempo Completo																												
4																												
<table border="1"> <thead> <tr> <th colspan="5">Cuerpos Académicos</th> </tr> <tr> <th>Perfil Deseable:</th> <th>SNI:</th> <th>En Formación:</th> <th>En Consolidación:</th> <th>Consolidados:</th> </tr> </thead> <tbody> <tr> <td>0</td> <td>0</td> <td>0</td> <td>0</td> <td>0</td> </tr> </tbody> </table>						Cuerpos Académicos					Perfil Deseable:	SNI:	En Formación:	En Consolidación:	Consolidados:	0	0	0	0	0	<table border="1"> <thead> <tr> <th colspan="2">Programas de Calidad</th> </tr> <tr> <th>*PBC: Licenciatura</th> <th>PNPC: Posgrado</th> </tr> </thead> <tbody> <tr> <td>0</td> <td>0</td> </tr> </tbody> </table>		Programas de Calidad		*PBC: Licenciatura	PNPC: Posgrado	0	0
Cuerpos Académicos																												
Perfil Deseable:	SNI:	En Formación:	En Consolidación:	Consolidados:																								
0	0	0	0	0																								
Programas de Calidad																												
*PBC: Licenciatura	PNPC: Posgrado																											
0	0																											

* Fecha de corte diciembre 2013 (según COPAES y CIIES)

Instalaciones del Instituto

Aulas	Unidad Académica Departamental	Laboratorios Pesados	Laboratorios Ligeros	Talleres	Instalaciones Deportivas
12	1	0	2	0	1



Sistema Nacional de Institutos Tecnológicos
Anuario 2013 - 2014

DIRECCIÓN GENERAL DE EDUCACIÓN SUPERIOR TECNOLÓGICA



Estado de México

Datos Generales

No. de Institutos Tecnológicos y/o Centros en el Estado	17
Matrícula total del SNIT en el Estado	44,528
Matrícula de Educación Superior en el Estado**	419,542
Proporción de la Matrícula del SNIT en el Estado con respecto a la Total del Estado	10.61%
Oferta Educativa del SNIT en el Estado (P.E.)*	156

*Programas Educativos

** Fuente: Sistema de Información de Educación Superior 911 (a Nov. 2013)

Matrícula por Nivel Educativo

Técnico Superior Universitario	0
Licenciatura	44,329
Posgrado	199

Institutos Tecnológicos Federales y/ o Centros

No. de Tecnológicos		2	
P. E. Total	31	Matrícula Total	9177
P.E. Técnico Superior Universitario	0	Matrícula TSU	0
P. E. Licenciatura	21	Matrícula Licenciatura	9074
P.E. Posgrados	10	Matrícula Posgrados	103
Programas de Calidad en Licenciatura (PBC)	13		
Programas de Calidad en Posgrado (PNPC)	3		
Perfil Deseable	26		
Profesores en el SNI	21		
Cuerpos Académicos	En Formación	4	
	En Consolidación	3	
	Consolidados	0	

Institutos Tecnológicos Descentralizados

No. de Tecnológicos		15	
P. E. Total	125	Matrícula Total	35351
P.E. Técnico Superior Universitario	0	Matrícula TSU	0
P. E. Licenciatura	116	Matrícula Licenciatura	35255
P.E. Posgrados	9	Matrícula Posgrados	96
Programas de Calidad en Licenciatura (PBC)	51		
Programas de Calidad en Posgrado (PNPC)	1		
Perfil Deseable	49		
Profesores en el SNI	9		
Cuerpos Académicos	En Formación	15	
	En Consolidación	1	
	Consolidados	0	





Instituto Tecnológico de Tlalnepantla

Av. Instituto Tecnológico - ; La Comunidad; C.P.54070; Edo: México; Mpio: Tlalnepantla de Baz; Loc: Tlalnepantla; Referencia: Entre Av. Mario Colín y Av. Prolongación Toltecas

Instituto Tecnológico de Tlalnepantla

Fecha de Creación: 01/09/1972
 Inicio de Actividades: 02/09/1972
 Sitio Web: <http://www.ittla.edu.mx/principal.ht>

OFERTA EDUCATIVA

PROGRAMAS EDUCATIVOS	MODALIDAD	MATRÍCULA	MUJER	HOMBRE	SOLICITANTES	ACEPTADOS
INGENIERÍA ELECTROMECÁNICA	ESCOLARIZADA	230	16	214	65	38
INGENIERÍA ELÉCTRICA	ESCOLARIZADA	224	15	209	65	36
INGENIERÍA EN ADMINISTRACIÓN	ESCOLARIZADA	97	51	46	42	41
INGENIERÍA EN GESTIÓN EMPRESARIAL	ESCOLARIZADA	1,056	599	457	326	185
INGENIERÍA EN TECNOLOGÍAS DE LA INFORMACIÓN Y COMUNICACIONES	ESCOLARIZADA	888	266	622	292	175
INGENIERÍA INDUSTRIAL	ESCOLARIZADA	957	260	697	261	150
INGENIERÍA MECATRÓNICA	ESCOLARIZADA	511	51	460	126	105
INGENIERÍA MECÁNICA	ESCOLARIZADA	255	11	244	98	39
LICENCIATURA EN ADMINISTRACIÓN	ESCOLARIZADA	146	86	60	0	0
LICENCIATURA EN INFORMÁTICA	ESCOLARIZADA	163	65	98	0	0
NÚMERO DE PROGRAMAS EDUCATIVOS: 10	SUBTOTALES:	4,527	1,420	3,107	1,275	769
MAESTRÍA EN ADMINISTRACIÓN	ESCOLARIZADA	18	4	14	12	9
MAESTRÍA EN INGENIERÍA MECÁNICA	ESCOLARIZADA	17	0	17	9	9
MAESTRÍA EN TECNOLOGÍAS DE LA INFORMACIÓN	ESCOLARIZADA	12	4	8	14	7
NÚMERO DE PROGRAMAS EDUCATIVOS: 3	SUBTOTALES:	47	8	39	35	25

N° Programas Educativos: **13** **TOTALES:** 4,574 1,428 3,146 1,310 794
 Reingreso: **3,780** Nuevo Ingreso: **794** Índice de Absorción: **60.61%**

Ciclo Escolar 2012 - 2013

Servicio Social: 716	Residencias Profesionales: 676	N° Egresados: 498	N° Titulados: 469
-----------------------------	---------------------------------------	--------------------------	--------------------------

Estructura laboral del instituto

N° Docentes: 286						N° No Docentes: 200	
Licenciatura	Especialidad	Maestría con Grado	Maestría sin Grado	Doctorado con Grado	Doctorado sin Grado	Tiempo Completo	
252	1	26	0	7	0	132	
Cuerpos Académicos						Programas de Calidad	
Perfil Deseable:	SNI:	En Formación:	En Consolidación:	Consolidados:		*PBC: Licenciatura	PNPC: Posgrado
6	3	1	0	0		6	0

* Fecha de corte diciembre 2013 (según COPAES y CIES)

Instalaciones del instituto

Aulas	Unidad Académica Departamental	Laboratorios Pesados	Laboratorios Ligeros	Talleres	Instalaciones Deportivas
66	4	4	5	0	9



Sistema Nacional de Institutos Tecnológicos
 Anuario 2013 - 2014



Instituto Tecnológico de Toluca

Fecha de Creación:

04/09/1974

Inicio de Actividades:

01/09/1972

Sitio Web:

<http://www.ittoluca.edu.mx/>

Av. Tecnológico S/N - ; Ex-Rancho la Virgen; C.P.52140; Edo: México; Mpio: Metepec; Loc: Metepec; Referencia: Entre Av. Estado de México y Calle Adolfo

OFERTA EDUCATIVA

PROGRAMAS EDUCATIVOS	MODALIDAD	MATRÍCULA	MUJER	HOMBRE	SOLICITANTES	ACEPTADOS
INGENIERÍA ELECTROMECÁNICA	ESCOLARIZADA	517	29	488	246	106
INGENIERÍA ELECTRÓNICA	ESCOLARIZADA	245	19	226	124	59
INGENIERÍA EN GESTIÓN EMPRESARIAL	ESCOLARIZADA	404	232	172	219	78
INGENIERÍA EN LOGÍSTICA	ESCOLARIZADA	351	152	199	146	69
INGENIERÍA EN SISTEMAS COMPUTACIONALES	ESCOLARIZADA	625	136	489	362	143
INGENIERÍA INDUSTRIAL	ESCOLARIZADA	811	244	567	469	180
INGENIERÍA INDUSTRIAL	ABIERTA	3	0	3	0	0
INGENIERÍA INDUSTRIAL	VIRTUAL	57	17	40	68	32
INGENIERÍA MECATRÓNICA	ESCOLARIZADA	865	74	791	398	185
INGENIERÍA QUÍMICA	ESCOLARIZADA	663	375	288	378	153
LICENCIATURA EN ADMINISTRACIÓN	ESCOLARIZADA	6	4	2	0	0
NÚMERO DE PROGRAMAS EDUCATIVOS: 11		SUBTOTALES:	4,547	1,282	3,265	2,410
MAESTRÍA EN CIENCIAS EN CIENCIAS COMPUTACIONALES	ESCOLARIZADA	1	1	0	0	0
MAESTRÍA EN CIENCIAS EN INGENIERÍA AMBIENTAL	ESCOLARIZADA	23	15	8	17	6
MAESTRÍA EN CIENCIAS EN LA INGENIERÍA	ESCOLARIZADA	2	1	1	3	2
NÚMERO DE PROGRAMAS EDUCATIVOS: 3		SUBTOTALES:	26	17	9	20
DOCTORADO EN CIENCIAS AMBIENTALES	ESCOLARIZADA	5	2	3	3	1
DOCTORADO EN CIENCIAS EN C. DE LA COMPUTACIÓN	ESCOLARIZADA	1	0	1	0	0
DOCTORADO EN CIENCIAS EN INGENIERÍA AMBIENTAL	ESCOLARIZADA	1	0	1	0	0
DOCTORADO EN CIENCIAS EN INGENIERÍA ELECTRÓNICA	ESCOLARIZADA	23	4	19	0	0
NÚMERO DE PROGRAMAS EDUCATIVOS: 4		SUBTOTALES:	30	6	24	3

N° Programas Educativos:

18

TOTALES:

4,603

1,305

3,298

2,433

1,014

Índice de Absorción: **41.68%**

Reingreso:

3,589

Nuevo Ingreso:

1,014

Ciclo Escolar 2012 - 2013

Servicio Social:

579

Residencias Profesionales:

462

N° Egresados:

528

N° Titulados:

365

Estructura Laboral del Instituto

N° Docentes:

256

N° No Docentes:

116

Licenciatura	Especialidad	Maestría con Grado	Maestría sin Grado	Doctorado con Grado	Doctorado sin Grado
146	6	66	4	34	0

Tiempo Completo
138

Cuerpos Académicos

Perfil Deseable:	SNI:	En Formación:	En Consolidación:	Consolidados:
20	18	3	3	0

Programas de Calidad

*PBC: Licenciatura
7

PNPC: Posgrado
3

* Fecha de corte diciembre 2013 (según COPAES y CIES)

Instalaciones del Instituto

Aulas	Unidad Académica Departamental	Laboratorios Pesados	Laboratorios Ligeros	Talleres	Instalaciones Deportivas
87	4	22	31	6	12

SEP
SECRETARÍA DE EDUCACIÓN PÚBLICA



Sistema Nacional de Institutos Tecnológicos
Anuario 2013 - 2014

Fecha de Creación: 08/12/1998
 Inicio de Actividades: 08/12/1998
 Sitio Web: <http://www.tesch.edu.mx/>

Carretera Federal México - Cuautla n/a - n/a; La Candelaria Tlapala; C.P.56641; Edo: México; Mpio: Chalco; Loc: La Candelaria Tlapala; Referencia: Carretera Chalco - Miraflores

OFERTA EDUCATIVA

PROGRAMAS EDUCATIVOS	MODALIDAD	MATRÍCULA	MUJER	HOMBRE	SOLICITANTES	ACEPTADOS
INGENIERÍA ELECTROMECÁNICA	ESCOLARIZADA	311	25	286	87	78
INGENIERÍA ELECTRÓNICA	ESCOLARIZADA	146	15	131	51	51
INGENIERÍA EN SISTEMAS COMPUTACIONALES	ESCOLARIZADA	613	181	432	161	154
INGENIERÍA EN SISTEMAS COMPUTACIONALES	SEMIPRESENCIAL	6	2	4	6	6
INGENIERÍA INDUSTRIAL	ESCOLARIZADA	307	83	224	110	110
INGENIERÍA INDUSTRIAL	SEMIPRESENCIAL	6	1	5	6	6
INGENIERÍA INFORMÁTICA	ESCOLARIZADA	311	129	182	104	90
LICENCIATURA EN INFORMÁTICA	ESCOLARIZADA	35	21	14	0	0
NÚMERO DE PROGRAMAS EDUCATIVOS: 8	SUBTOTALES:	1,735	457	1,278	525	495

N° Programas Educativos: **8** **TOTALES:** 1,735 457 1,278 525 495
 Reingreso: **1,240** Nuevo Ingreso: **495** Índice de Absorción: **94.29%**

Ciclo Escolar 2012 - 2013

Servicio Social: 106	Residencias Profesionales: 239	N° Egresados: 229	N° Titulados: 130
-----------------------------	---------------------------------------	--------------------------	--------------------------

Estructura Laboral del instituto

N° Docentes: 101					N° No Docentes: 78	
Licenciatura	Especialidad	Maestría con Grado	Maestría sin Grado	Doctorado con Grado	Doctorado sin Grado	Tiempo Completo
19	59	21	1	1	0	6
Cuerpos Académicos					Programas de Calidad	
Perfil Deseable: 0	SNI: 0	En Formación: 0	En Consolidación: 0	Consolidados: 0	*PBC: Licenciatura 4	PNPC: Posgrado 0

* Fecha de corte diciembre 2013 (según COPAES y CIES)

Instalaciones del instituto

Aulas	Unidad Académica Departamental	Laboratorios Pesados	Laboratorios Ligeros	Talleres	Instalaciones Deportivas
34	2	2	11	2	2

Fecha de Creación: 11/01/2001
 Inicio de Actividades: 01/11/2001
 Sitio Web: <http://www.teschi.edu.mx>

Primavera n/a - n/a; Santa María Nativitas; C.P.56330; Edo: México; Mpio: Chimalhuacán; Loc: Chimalhuacán; Referencia: Nezahualcóyotl y Privada de Primavera

OFERTA EDUCATIVA

PROGRAMAS EDUCATIVOS	MODALIDAD	MATRÍCULA	MUJER	HOMBRE	SOLICITANTES	ACEPTADOS
GASTRONOMÍA	ESCOLARIZADA	781	346	435	441	382
INGENIERÍA EN SISTEMAS COMPUTACIONALES	ESCOLARIZADA	593	263	330	290	290
INGENIERÍA INDUSTRIAL	ESCOLARIZADA	281	125	156	197	116
INGENIERÍA INDUSTRIAL	ABIERTA	61	27	34	38	30
INGENIERÍA MECATRÓNICA	ESCOLARIZADA	321	142	179	154	131
INGENIERÍA QUÍMICA	ESCOLARIZADA	344	153	191	200	142
LICENCIATURA EN ADMINISTRACIÓN	ESCOLARIZADA	687	305	382	311	264
LICENCIATURA EN ADMINISTRACIÓN	ABIERTA	55	24	31	45	23
NÚMERO DE PROGRAMAS EDUCATIVOS: 8	SUBTOTALES:	3,123	1,385	1,738	1,676	1,378

N° Programas Educativos: **8** **TOTALES:** 3,123 1,385 1,738 1,676 1,378
 Reingreso: **1,745** Nuevo Ingreso: **1,378** Índice de Absorción: **82.22%**

Ciclo Escolar 2012 - 2013

Servicio Social: 423	Residencias Profesionales: 251	N° Egresados: 218	N° Titulados: 69
-----------------------------	---------------------------------------	--------------------------	-------------------------

Estructura Laboral del Instituto

N° Docentes: 120					N° No Docentes: 77	
Licenciatura	Especialidad	Maestría con Grado	Maestría sin Grado	Doctorado con Grado	Doctorado sin Grado	Tiempo Completo
55	9	21	27	1	7	6
Cuerpos Académicos					Programas de Calidad	
Perfil Deseable: 3	SNI: 0	En Formación: 1	En Consolidación: 0	Consolidados: 0	*PBC: Licenciatura 3	PNPC: Posgrado 0

* Fecha de corte diciembre 2013 (según COPAES y CIES)

Instalaciones del Instituto

Aulas	Unidad Académica Departamental	Laboratorios Pesados	Laboratorios Ligeros	Talleres	Instalaciones Deportivas
53	8	3	10	2	6



Tecnológico de Estudios Superiores de Coacalco

Fecha de Creación: 04/09/1996
 Inicio de Actividades: 04/09/1996
 Sitio Web: <http://www.tesco.edu.mx>

Avenida 16 de Septiembre 54 - n/a; Cabecera Municipal; C.P.55700; Edo: México; Mpio: Coacalco de Berriozábal; Loc: San Francisco Coacalco; Referencia: La Garita y Avenida José López Portillo

OFERTA EDUCATIVA

PROGRAMAS EDUCATIVOS	MODALIDAD	MATRÍCULA	MUJER	HOMBRE	SOLICITANTES	ACEPTADOS
INGENIERÍA AMBIENTAL	ESCOLARIZADA	363	228	135	116	94
INGENIERÍA CIVIL	ESCOLARIZADA	221	50	171	144	110
INGENIERÍA ELECTROMECÁNICA	ESCOLARIZADA	266	17	249	74	56
INGENIERÍA EN GESTIÓN EMPRESARIAL	ESCOLARIZADA	426	261	165	128	90
INGENIERÍA EN MATERIALES	ESCOLARIZADA	66	25	41	32	27
INGENIERÍA EN SISTEMAS COMPUTACIONALES	ESCOLARIZADA	783	225	558	215	187
INGENIERÍA EN TECNOLOGÍAS DE LA INFORMACIÓN Y COMUNICACIONES	ESCOLARIZADA	201	69	132	74	52
INGENIERÍA INDUSTRIAL	ESCOLARIZADA	506	136	370	164	118
INGENIERÍA MECATRÓNICA	ESCOLARIZADA	512	74	438	193	141
INGENIERÍA QUÍMICA	ESCOLARIZADA	234	137	97	121	95
LICENCIATURA EN ADMINISTRACIÓN	ESCOLARIZADA	655	393	262	215	166
LICENCIATURA EN INFORMÁTICA	ESCOLARIZADA	43	22	21	0	0
NÚMERO DE PROGRAMAS EDUCATIVOS: 12	SUBTOTALES:	4,276	1,637	2,639	1,476	1,136
MAESTRÍA EN ADMINISTRACIÓN	ESCOLARIZADA	10	4	6	4	4
MAESTRÍA EN CIENCIAS EN INGENIERÍA INDUSTRIAL	ESCOLARIZADA	11	6	5	3	2
NÚMERO DE PROGRAMAS EDUCATIVOS: 2	SUBTOTALES:	21	10	11	7	6
ESPECIALIZACIÓN EN AUTOMATIZACIÓN INDUSTRIAL	ESCOLARIZADA	5	2	3	7	2
ESPECIALIZACIÓN EN LOGÍSTICA Y CADENA DE SUMINISTROS	ESCOLARIZADA	2	1	1	2	2
NÚMERO DE PROGRAMAS EDUCATIVOS: 2	SUBTOTALES:	7	3	4	9	4

N° Programas Educativos: **16** **TOTALES:** 4,304 1,650 2,654 1,492 1,146
 Reingreso: **3,158** Nuevo Ingreso: **1,146** Índice de Absorción: **76.81%**

Ciclo Escolar 2012 - 2013

Servicio Social: 438	Residencias Profesionales: 445	N° Egresados: 341	N° Titulados: 195
-----------------------------	---------------------------------------	--------------------------	--------------------------

Estructura Laboral del Instituto

N° Docentes: 195	N° No Docentes: 85														
<table border="1"> <tr><th>Licenciatura</th><th>Especialidad</th><th>Maestría con Grado</th><th>Maestría sin Grado</th><th>Doctorado con Grado</th><th>Doctorado sin Grado</th></tr> <tr><td>86</td><td>0</td><td>88</td><td>10</td><td>11</td><td>0</td></tr> </table>	Licenciatura	Especialidad	Maestría con Grado	Maestría sin Grado	Doctorado con Grado	Doctorado sin Grado	86	0	88	10	11	0	<table border="1"> <tr><th>Tiempo Completo</th></tr> <tr><td>38</td></tr> </table>	Tiempo Completo	38
Licenciatura	Especialidad	Maestría con Grado	Maestría sin Grado	Doctorado con Grado	Doctorado sin Grado										
86	0	88	10	11	0										
Tiempo Completo															
38															

Cuerpos Académicos

Perfil Deseable: 15	SNI: 2	En Formación: 4	En Consolidación: 0	Consolidados: 0
----------------------------	---------------	------------------------	----------------------------	------------------------

Programas de Calidad

*PBC: Licenciatura: 6	PNPC: Posgrado: 0
------------------------------	--------------------------

* Fecha de corte diciembre 2013 (según COPAES y CIIES)

Instalaciones del Instituto

Aulas: 50	Unidad Académica Departamental: 5	Laboratorios Pesados: 5	Laboratorios Ligeros: 24	Talleres: 1	Instalaciones Deportivas: 5
------------------	--	--------------------------------	---------------------------------	--------------------	------------------------------------



Sistema Nacional de Institutos Tecnológicos
 Anuario 2013 - 2014



Tecnológico de Estudios Superiores de Cuautitlán Izcalli

Fecha de Creación:	28/08/1997
Inicio de Actividades:	22/09/1997
Sitio Web:	http://www.tesci.edu.mx

Avenida Noplatepec n/a - n/a; Fracc. La Coyotera del Ejido San Antonio Cuamantla; C.P.54748; Edo: México; Mpio: Cuautitlán; Loc: Cuautitlán; Referencia: Atrás del Estadio Hugo Sanchez

OFERTA EDUCATIVA

PROGRAMAS EDUCATIVOS	MODALIDAD	MATRÍCULA	MUJER	HOMBRE	SOLICITANTES	ACEPTADOS
CONTADOR PÚBLICO	ESCOLARIZADA	523	286	237	166	157
INGENIERÍA ELECTRÓNICA	ESCOLARIZADA	288	27	261	97	92
INGENIERÍA EN ADMINISTRACIÓN	ESCOLARIZADA	416	214	202	175	171
INGENIERÍA EN GESTIÓN EMPRESARIAL	ESCOLARIZADA	510	297	213	166	162
INGENIERÍA EN LOGÍSTICA	ESCOLARIZADA	585	240	345	315	193
INGENIERÍA EN SISTEMAS COMPUTACIONALES	ESCOLARIZADA	840	196	644	315	309
INGENIERÍA INDUSTRIAL	ESCOLARIZADA	865	200	665	322	314
INGENIERÍA INFORMÁTICA	ESCOLARIZADA	430	155	275	121	121
LICENCIATURA EN CONTADURÍA	ESCOLARIZADA	69	47	22	0	0
LICENCIATURA EN INFORMÁTICA	ESCOLARIZADA	72	37	35	0	0
NÚMERO DE PROGRAMAS EDUCATIVOS: 10	SUBTOTALES:	4,598	1,699	2,899	1,677	1,519

N° Programas Educativos:	10	TOTALES:	4,598	1,699	2,899	1,677	1,519
Reingreso:	3,079	Nuevo Ingreso:	1,519	Índice de Absorción: 90.58%			

Ciclo Escolar 2012 - 2013

Servicio Social:	Residencias Profesionales:	N° Egresados:	N° Titulados:
474	626	630	269

Estructura Laboral del Instituto

N° Docentes:						166	N° No Docentes:						257
Licenciatura	Especialidad	Maestría con Grado	Maestría sin Grado	Doctorado con Grado	Doctorado sin Grado							Tiempo Completo	
111	4	40	8	3	0							12	

Cuerpos Académicos

Perfil Deseable:	SNI:	En Formación:	En Consolidación:	Consolidados:
0	0	0	0	0

Programas de Calidad

*PBC: Licenciatura	PNPC: Posgrado
5	0

* Fecha de corte diciembre 2013 (según COPAES y CIIES)

Instalaciones del Instituto

Aulas	Unidad Académica Departamental	Laboratorios Pesados	Laboratorios Ligeros	Talleres	Instalaciones Deportivas
75	5	0	14	1	4



Sistema Nacional de Institutos Tecnológicos
Anuario 2013 - 2014



Tecnológico de Estudios Superiores de Ecatepec

Fecha de Creación: 10/09/1990
 Inicio de Actividades: 10/09/1990
 Sitio Web: <http://www.tese.edu.mx>

Avenida Carlos Hank González n/a - n/a; Valle de Anáhuac; C.P.55210; Edo: México; Mpio: Ecatepec de Morelos; Loc: Ecatepec de Morelos; Referencia: Entre Av. Tecnológico y Calle Marte

OFERTA EDUCATIVA

PROGRAMAS EDUCATIVOS	MODALIDAD	MATRÍCULA	MUJER	HOMBRE	SOLICITANTES	ACEPTADOS
CONTADOR PÚBLICO	ESCOLARIZADA	328	193	135	331	123
INGENIERÍA BIOQUÍMICA	ESCOLARIZADA	543	380	163	153	118
INGENIERÍA ELECTRÓNICA	ESCOLARIZADA	515	86	429	90	90
INGENIERÍA EN AERONÁUTICA (PROGRAMA NUEVO)	ESCOLARIZADA	0	0	0	0	0
INGENIERÍA EN GESTIÓN EMPRESARIAL	ESCOLARIZADA	216	129	87	211	84
INGENIERÍA EN SISTEMAS COMPUTACIONALES	ESCOLARIZADA	1,205	327	878	389	197
INGENIERÍA INDUSTRIAL	ESCOLARIZADA	632	180	452	129	91
INGENIERÍA INFORMÁTICA	ESCOLARIZADA	404	140	264	238	184
INGENIERÍA MECATRÓNICA	ESCOLARIZADA	583	59	524	171	97
INGENIERÍA MECÁNICA	ESCOLARIZADA	298	11	287	95	62
INGENIERÍA QUÍMICA	ESCOLARIZADA	280	150	130	51	41
LICENCIATURA EN CONTADURÍA	ESCOLARIZADA	596	351	245	0	0
LICENCIATURA EN INFORMÁTICA	ESCOLARIZADA	625	266	359	0	0
NÚMERO DE PROGRAMAS EDUCATIVOS: 13	SUBTOTALES:	6,225	2,272	3,953	1,858	1,087
MAESTRÍA EN CIENCIAS EN INGENIERÍA BIOQUÍMICA	ESCOLARIZADA	19	12	7	7	7
MAESTRÍA EN CIENCIAS EN INGENIERÍA MECATRÓNICA	ESCOLARIZADA	11	2	9	6	6
MAESTRÍA EN CIENCIAS EN INGENIERÍA QUÍMICA	ESCOLARIZADA	7	3	4	4	4
MAESTRÍA EN GESTIÓN ADMINISTRATIVA (PROGRAMA NUEVO)	ESCOLARIZADA	0	0	0	0	0
MAESTRÍA EN SISTEMAS COMPUTACIONALES	ESCOLARIZADA	31	10	21	9	9
NÚMERO DE PROGRAMAS EDUCATIVOS: 5	SUBTOTALES:	68	27	41	26	26

N° Programas Educativos: **18** **TOTALES:** 6,293 2,299 3,994 1,884 1,113
 Reingreso: **5,180** Nuevo Ingreso: **1,113** Índice de Absorción: **59.08%**

Ciclo Escolar 2012 - 2013

Servicio Social: 1423	Residencias Profesionales: 726	N° Egresados: 648	N° Titulados: 574
------------------------------	---------------------------------------	--------------------------	--------------------------

Estructura Laboral del Instituto

N° Docentes: 317					N° No Docentes: 184	
Licenciatura	Especialidad	Maestría con Grado	Maestría sin Grado	Doctorado con Grado	Doctorado sin Grado	Tiempo Completo
130	0	121	39	26	1	150

Cuerpos Académicos

Perfil Deseable: 27	SNI: 6	En Formación: 6	En Consolidación: 1	Consolidados: 0
----------------------------	---------------	------------------------	----------------------------	------------------------

Programas de Calidad

*PBC: Licenciatura: 9	PNPC: Posgrado: 1
------------------------------	--------------------------

* Fecha de corte diciembre 2013 (según COPAES y CIIES)

Instalaciones del Instituto

Aulas: 123	Unidad Académica Departamental: 9	Laboratorios Pesados: 10	Laboratorios Ligeros: 23	Talleres: 5	Instalaciones Deportivas: 13
-------------------	--	---------------------------------	---------------------------------	--------------------	-------------------------------------



Sistema Nacional de Institutos Tecnológicos
Anuario 2013 - 2014

Fecha de Creación: 29/08/1997
 Inicio de Actividades: 22/09/1997
 Sitio Web: <http://www.tesh.edu.mx>

Barrio El Rio n/a - n/a; Magdalena Chichicarpa; C.P.52773; Edo: México; Mpio: Huixquilucan; Loc: Magdalena Chichicarpa; Referencia: Entre Naucalpan-Huixquilucan y Rio Hondo Huixqui.

OFERTA EDUCATIVA

PROGRAMAS EDUCATIVOS	MODALIDAD	MATRÍCULA	MUJER	HOMBRE	SOLICITANTES	ACEPTADOS
INGENIERÍA CIVIL	ESCOLARIZADA	229	31	198	101	82
INGENIERÍA EN SISTEMAS COMPUTACIONALES	ESCOLARIZADA	391	112	279	156	137
INGENIERÍA INDUSTRIAL	ESCOLARIZADA	180	43	137	57	51
INGENIERÍA MECATRÓNICA	ESCOLARIZADA	103	7	96	57	48
LICENCIATURA EN ADMINISTRACIÓN	ESCOLARIZADA	461	260	201	196	163
LICENCIATURA EN BIOLOGÍA	ESCOLARIZADA	262	160	102	105	77
NÚMERO DE PROGRAMAS EDUCATIVOS: 6	SUBTOTALES:	1,626	613	1,013	672	558

N° Programas Educativos: **6** **TOTALES:** 1,626 613 1,013 672 558
 Reingreso: **1,068** Nuevo Ingreso: **558** Índice de Absorción: **83.04%**

Ciclo Escolar 2012 - 2013

Servicio Social: 247	Residencias Profesionales: 179	N° Egresados: 77	N° Titulados: 102
-----------------------------	---------------------------------------	-------------------------	--------------------------

Estructura Laboral del Instituto

N° Docentes: 57					N° No Docentes: 111	
Licenciatura	Especialidad	Maestría con Grado	Maestría sin Grado	Doctorado con Grado	Doctorado sin Grado	Tiempo Completo
36	2	12	7	0	0	4

Cuerpos Académicos

Perfil Deseable:	SNI:	En Formación:	En Consolidación:	Consolidados:
0	0	0	0	0

Programas de Calidad

*PBC: Licenciatura	PNPC: Posgrado
1	0

* Fecha de corte diciembre 2013 (según COPAES y CIIES)

Instalaciones del Instituto

Aulas	Unidad Académica Departamental	Laboratorios Pesados	Laboratorios Ligeros	Talleres	Instalaciones Deportivas
26	3	3	4	1	3



Tecnológico de Estudios Superiores de Ixtapaluca

Fecha de Creación:	09/09/1999
Inicio de Actividades:	09/09/1999
Sitio Web:	http://www.tesi.edu.mx

Carretera Ixtaluca-Coatepec Km. 7 n/a - n/a; San Juan; C.P.56580; Edo: México; Mpio: Ixtapaluca; Loc: Coatepec; Referencia: n/a

OFERTA EDUCATIVA

PROGRAMAS EDUCATIVOS	MODALIDAD	MATRÍCULA	MUJER	HOMBRE	SOLICITANTES	ACEPTADOS
ARQUITECTURA	ESCOLARIZADA	221	82	139	186	161
INGENIERÍA AMBIENTAL	ESCOLARIZADA	130	70	60	76	62
INGENIERÍA ELECTRÓNICA	ESCOLARIZADA	131	7	124	48	41
INGENIERÍA EN SISTEMAS COMPUTACIONALES	ESCOLARIZADA	431	108	323	140	110
INGENIERÍA INFORMÁTICA	ESCOLARIZADA	249	78	171	100	68
LICENCIATURA EN ADMINISTRACIÓN	ESCOLARIZADA	619	358	261	224	188
LICENCIATURA EN INFORMÁTICA	ESCOLARIZADA	49	29	20	0	0
NÚMERO DE PROGRAMAS EDUCATIVOS: 7	SUBTOTALES:	1,830	732	1,098	774	630

N° Programas Educativos:	7	TOTALES:	1,830	732	1,098	774	630	Índice de Absorción:	81.40%
Reingreso:	1,200	Nuevo Ingreso:	630						

Ciclo Escolar 2012 - 2013

Servicio Social:	149	Residencias Profesionales:	299	N° Egresados:	216	N° Titulados:	203
------------------	-----	----------------------------	-----	---------------	-----	---------------	-----

Estructura laboral del instituto

N° Docentes:		110				N° No Docentes:		44	
Licenciatura	Especialidad	Maestría con Grado	Maestría sin Grado	Doctorado con Grado	Doctorado sin Grado	Tiempo Completo			
101	0	6	2	0	1	0			
Cuerpos Académicos						Programas de Calidad			
Perfil Deseable:	SNI:	En Formación:	En Consolidación:	Consolidados:		*PBC: Licenciatura	PNPC: Posgrado		
0	0	0	0	0		2	0		

* Fecha de corte diciembre 2013 (según COPAES y CIES)

Instalaciones del instituto

Aulas	Unidad Académica Departamental	Laboratorios Pesados	Laboratorios Ligeros	Talleres	Instalaciones Deportivas
34	4	2	6	1	3



Sistema Nacional de Institutos Tecnológicos
Anuario 2013 - 2014

Fecha de Creación: 29/08/1997
 Inicio de Actividades: 01/10/1997
 Sitio Web: <http://www.edomexico.gob.mx/tesjlot>

Carretera Jilotepec-Chapa de Mota Km. 6.5 - n/a; Ejido de Jilotepec; C.P.54240; Edo: México; Mpio: Jilotepec; Loc: Jilotepec de Molina Enríquez; Referencia: n/a

OFERTA EDUCATIVA

PROGRAMAS EDUCATIVOS	MODALIDAD	MATRÍCULA	MUJER	HOMBRE	SOLICITANTES	ACEPTADOS
INGENIERÍA CIVIL	ESCOLARIZADA	219	23	196	90	74
INGENIERÍA EN SISTEMAS COMPUTACIONALES	ESCOLARIZADA	169	42	127	73	64
INGENIERÍA INDUSTRIAL	ESCOLARIZADA	191	52	139	68	66
INGENIERÍA INFORMÁTICA	ESCOLARIZADA	107	52	55	40	38
INGENIERÍA MECATRÓNICA	ESCOLARIZADA	139	6	133	61	48
INGENIERÍA QUÍMICA	ESCOLARIZADA	67	43	24	40	37
LICENCIATURA EN ADMINISTRACIÓN	ESCOLARIZADA	240	135	105	79	69
LICENCIATURA EN INFORMÁTICA	ESCOLARIZADA	9	9	0	0	0
NÚMERO DE PROGRAMAS EDUCATIVOS: 8	SUBTOTALES:	1,141	362	779	451	396

N° Programas Educativos: **8** **TOTALES:** 1,141 362 779 451 396
 Reingreso: **745** Nuevo Ingreso: **396** Índice de Absorción: **87.80%**

Ciclo Escolar 2012 - 2013

Servicio Social: 134	Residencias Profesionales: 141	N° Egresados: 180	N° Titulados: 70
-----------------------------	---------------------------------------	--------------------------	-------------------------

Estructura Laboral del instituto

N° Docentes: 62					N° No Docentes: 46	
Licenciatura	Especialidad	Maestría con Grado	Maestría sin Grado	Doctorado con Grado	Doctorado sin Grado	Tiempo Completo
50	0	10	2	0	0	6
Cuerpos Académicos					Programas de Calidad	
Perfil Deseable:	SNI:	En Formación:	En Consolidación:	Consolidados:	*PBC: Licenciatura	PNPC: Posgrado
0	0	0	0	0	4	0

* Fecha de corte diciembre 2013 (según COPAES y CIES)

Instalaciones del instituto

Aulas	Unidad Académica Departamental	Laboratorios Pesados	Laboratorios Ligeros	Talleres	Instalaciones Deportivas
34	2	1	10	4	5



Tecnológico de Estudios Superiores de Jocotitlán

Fecha de Creación: 08/12/1998
 Inicio de Actividades: 01/12/1998
 Sitio Web: <http://portal2.edomex.gob.mx/tesjo>

Carretera Toluca-Atlacomulco Km. 44.8 - n/a; n/a; C.P.50700; Edo: México; Mpio: Jocotitlán; Loc: Jocotitlán; Referencia: Ejido de San Juan y San Agustín

OFERTA EDUCATIVA

PROGRAMAS EDUCATIVOS	MODALIDAD	MATRÍCULA	MUJER	HOMBRE	SOLICITANTES	ACEPTADOS
ARQUITECTURA	ESCOLARIZADA	327	69	258	100	86
CONTADOR PÚBLICO	ESCOLARIZADA	254	145	109	115	79
INGENIERÍA ELECTROMECÁNICA	ESCOLARIZADA	287	15	272	113	84
INGENIERÍA EN GESTIÓN EMPRESARIAL	ESCOLARIZADA	219	131	88	110	82
INGENIERÍA EN MATERIALES	ESCOLARIZADA	106	43	63	110	76
INGENIERÍA EN SISTEMAS COMPUTACIONALES	ESCOLARIZADA	408	110	298	155	119
INGENIERÍA INDUSTRIAL	ESCOLARIZADA	438	153	285	141	120
INGENIERÍA MECATRÓNICA	ESCOLARIZADA	334	24	310	100	81
INGENIERÍA QUÍMICA	ESCOLARIZADA	229	147	82	94	68
LICENCIATURA EN CONTADURÍA	ESCOLARIZADA	53	38	15	0	0
NÚMERO DE PROGRAMAS EDUCATIVOS: 10	SUBTOTALES:	2,655	875	1,780	1,038	795

N° Programas Educativos: **10** **TOTALES:** 2,655 875 1,780 1,038 795
 Reingreso: **1,860** Nuevo Ingreso: **795** Índice de Absorción: **76.59%**

Ciclo Escolar 2012 - 2013

Servicio Social: 420	Residencias Profesionales: 326	N° Egresados: 321	N° Titulados: 202
-----------------------------	---------------------------------------	--------------------------	--------------------------

Estructura Laboral del Instituto

N° Docentes: 97					N° No Docentes: 68	
Licenciatura	Especialidad	Maestría con Grado	Maestría sin Grado	Doctorado con Grado	Doctorado sin Grado	Tiempo Completo
43	1	29	19	3	2	10

Cuerpos Académicos

Perfil Deseable: 4	SNI: 0	En Formación: 4	En Consolidación: 0	Consolidados: 0
---------------------------	---------------	------------------------	----------------------------	------------------------

Programas de Calidad

*PBC: Licenciatura 5	PNPC: Posgrado 0
-----------------------------	-------------------------

* Fecha de corte diciembre 2013 (según COPAES y CIIES)

Instalaciones del Instituto

Aulas: 47	Unidad Académica Departamental: 4	Laboratorios Pesados: 1	Laboratorios Ligeros: 9	Talleres: 0	Instalaciones Deportivas: 5
------------------	--	--------------------------------	--------------------------------	--------------------	------------------------------------



Sistema Nacional de Institutos Tecnológicos
Anuario 2013 - 2014

Fecha de Creación: 24/06/2002
 Inicio de Actividades: 06/09/2000
 Sitio Web: <http://www.itesa.edu.mx>

Carretera Apan - Tepeapulco Km. 3.5 - n/a; Las Peñitas; C.P.43909; Edo: Hidalgo; Mpio: Apan; Loc: Apan; Referencia: n/a

OFERTA EDUCATIVA

PROGRAMAS EDUCATIVOS	MODALIDAD	MATRÍCULA	MUJER	HOMBRE	SOLICITANTES	ACEPTADOS
CONTADOR PÚBLICO	ESCOLARIZADA	477	275	202	208	146
GASTRONOMÍA	ESCOLARIZADA	807	416	391	282	173
INGENIERÍA AMBIENTAL	ESCOLARIZADA	254	142	112	109	92
INGENIERÍA EN SISTEMAS COMPUTACIONALES	ESCOLARIZADA	599	225	374	210	163
INGENIERÍA INDUSTRIAL	ESCOLARIZADA	347	111	236	121	104
LICENCIATURA EN CONTADURÍA	ESCOLARIZADA	93	52	41	0	0
NÚMERO DE PROGRAMAS EDUCATIVOS: 6	SUBTOTALES:	2,577	1,221	1,356	930	678

N° Programas Educativos: **6** **TOTALES:** 2,577 1,221 1,356 930 678
 Reingreso: **1,899** Nuevo Ingreso: **678** Índice de Absorción: **72.90%**

Ciclo Escolar 2012 - 2013

Servicio Social: 134	Residencias Profesionales: 202	N° Egresados: 206	N° Titulados: 160
-----------------------------	---------------------------------------	--------------------------	--------------------------

Estructura Laboral del instituto

N° Docentes: 117		N° No Docentes: 50				
Licenciatura	Especialidad	Maestría con Grado	Maestría sin Grado	Doctorado con Grado	Doctorado sin Grado	Tiempo Completo
56	0	30	27	3	1	0

Cuerpos Académicos

Perfil Deseable:	SNI:	En Formación:	En Consolidación:	Consolidados:
0	1	0	0	0

Programas de Calidad

*PBC: Licenciatura	PNPC: Posgrado
4	0

* Fecha de corte diciembre 2013 (según COPAES y CIIES)

Instalaciones del instituto

Aulas	Unidad Académica Departamental	Laboratorios Pesados	Laboratorios Ligeros	Talleres	Instalaciones Deportivas
40	4	1	17	1	5

Fecha de Creación: 11/01/2001
 Inicio de Actividades: 11/01/2001
 Sitio Web: <http://www.tessfp.edu.mx> o <http://q>

Av. Instituto Tecnológico n/a - n/a; Ejido de San Felipe del Progreso, Mex.; C.P.50640; Edo: México; Mpio: San Felipe del Progreso; Loc: San Felipe del Progreso; Referencia: n/a

OFERTA EDUCATIVA

PROGRAMAS EDUCATIVOS	MODALIDAD	MATRÍCULA	MUJER	HOMBRE	SOLICITANTES	ACEPTADOS
CONTADOR PÚBLICO	ESCOLARIZADA	151	87	64	93	68
INGENIERÍA CIVIL	ESCOLARIZADA	378	46	332	162	132
INGENIERÍA INFORMÁTICA	ESCOLARIZADA	192	65	127	87	74
INGENIERÍA QUÍMICA	ESCOLARIZADA	225	129	96	87	72
LICENCIATURA EN CONTADURÍA	ESCOLARIZADA	34	29	5	0	0
LICENCIATURA EN INFORMÁTICA	ESCOLARIZADA	36	16	20	0	0
NÚMERO DE PROGRAMAS EDUCATIVOS: 6	SUBTOTALES:	1,016	372	644	429	346

N° Programas Educativos: **6** **TOTALES:** 1,016 372 644 429 346
 Reingreso: **670** Nuevo Ingreso: **346** Índice de Absorción: **80.65%**

Ciclo Escolar 2012 - 2013

Servicio Social: 66	Residencias Profesionales: 63	N° Egresados: 72	N° Titulados: 43
----------------------------	--------------------------------------	-------------------------	-------------------------

Estructura Laboral del instituto

N° Docentes: 46		N° No Docentes: 43				
Licenciatura	Especialidad	Maestría con Grado	Maestría sin Grado	Doctorado con Grado	Doctorado sin Grado	Tiempo Completo
43	0	3	0	0	0	3

Cuerpos Académicos

Perfil Deseable:	SNI:	En Formación:	En Consolidación:	Consolidados:
0	0	0	0	0

Programas de Calidad

*PBC: Licenciatura	PNPC: Posgrado
0	0

* Fecha de corte diciembre 2013 (según COPAES y CIIES)

Instalaciones del instituto

Aulas	Unidad Académica Departamental	Laboratorios Pesados	Laboratorios Ligeros	Talleres	Instalaciones Deportivas
25	2	0	4	1	2

Fecha de Creación: 29/08/1997
 Inicio de Actividades: 01/09/1997
 Sitio Web: <http://qacontent.edomex.gob.mx/tiang>

Km. 22 Carretera Tenango - La Marquesa n/a - n/a; n/a; C.P.52650; Edo: México; Mpio: Tianguistenco; Loc: Santiago Tilapa; Referencia: Entre Onésimo Vargas y Av., Gral. Lázaro Cárdenas

OFERTA EDUCATIVA

PROGRAMAS EDUCATIVOS	MODALIDAD	MATRÍCULA	MUJER	HOMBRE	SOLICITANTES	ACEPTADOS
CONTADOR PÚBLICO	ESCOLARIZADA	309	169	140	98	98
INGENIERÍA AMBIENTAL	ESCOLARIZADA	145	84	61	67	51
INGENIERÍA EN SISTEMAS COMPUTACIONALES	ESCOLARIZADA	309	93	216	114	100
INGENIERÍA INDUSTRIAL	ESCOLARIZADA	406	124	282	180	130
INGENIERÍA MECÁNICA	ESCOLARIZADA	257	20	237	112	86
LICENCIATURA EN CONTADURÍA	ESCOLARIZADA	51	33	18	0	0
NÚMERO DE PROGRAMAS EDUCATIVOS: 6	SUBTOTALES:	1,477	523	954	571	465

N° Programas Educativos: **6** **TOTALES:** 1,477 523 954 571 465
 Reingreso: **1,012** Nuevo Ingreso: **465** Índice de Absorción: **81.44%**

Ciclo Escolar 2012 - 2013

Servicio Social: 174	Residencias Profesionales: 116	N° Egresados: 107	N° Titulados: 83
-----------------------------	---------------------------------------	--------------------------	-------------------------

Estructura Laboral del instituto

N° Docentes: 100		N° No Docentes: 37				
Licenciatura	Especialidad	Maestría con Grado	Maestría sin Grado	Doctorado con Grado	Doctorado sin Grado	Tiempo Completo
87	0	10	1	1	1	9

Cuerpos Académicos

Perfil Deseable:	SNI:	En Formación:	En Consolidación:	Consolidados:
0	0	0	0	0

Programas de Calidad

*PBC: Licenciatura	PNPC: Posgrado
3	0

* Fecha de corte diciembre 2013 (según COPAES y CIIES)

Instalaciones del instituto

Aulas	Unidad Académica Departamental	Laboratorios Pesados	Laboratorios Ligeros	Talleres	Instalaciones Deportivas
27	2	3	4	1	2

Fecha de Creación: 09/09/1999
 Inicio de Actividades: 04/10/1999
 Sitio Web: <http://qacontent.edomex.gob.mx/tesvb>

Km. 30 Carr. Fed. Monumento-Valle de Bravo, Ejido San Antonio de la Laguna n/a - n/a; Ejido de San Antonio de la Laguna; C.P.51200; Edo: México; Mpio: Valle de Bravo; Loc: Valle de Bravo; Referencia: n/a

OFERTA EDUCATIVA

PROGRAMAS EDUCATIVOS	MODALIDAD	MATRÍCULA	MUJER	HOMBRE	SOLICITANTES	ACEPTADOS
ARQUITECTURA	ESCOLARIZADA	277	55	222	99	78
GASTRONOMÍA	ESCOLARIZADA	182	102	80	54	40
INGENIERÍA ELÉCTRICA	ESCOLARIZADA	136	10	126	58	39
INGENIERÍA EN SISTEMAS COMPUTACIONALES	ESCOLARIZADA	265	83	182	101	78
INGENIERÍA FORESTAL	ESCOLARIZADA	164	68	96	52	40
INGENIERÍA INDUSTRIAL	ESCOLARIZADA	152	32	120	52	42
LICENCIATURA EN ADMINISTRACIÓN	ESCOLARIZADA	245	156	89	100	78
LICENCIATURA EN TURISMO	ESCOLARIZADA	40	27	13	53	40
NÚMERO DE PROGRAMAS EDUCATIVOS: 8	SUBTOTALES:	1,461	533	928	569	435

N° Programas Educativos: **8** **TOTALES:** 1,461 533 928 569 435
 Reingreso: **1,026** Nuevo Ingreso: **435** Índice de Absorción: **76.45%**

Ciclo Escolar 2012 - 2013

Servicio Social: 228	Residencias Profesionales: 147	N° Egresados: 149	N° Titulados: 148
-----------------------------	---------------------------------------	--------------------------	--------------------------

Estructura Laboral del Instituto

N° Docentes: 76					N° No Docentes: 60	
Licenciatura	Especialidad	Maestría con Grado	Maestría sin Grado	Doctorado con Grado	Doctorado sin Grado	Tiempo Completo
62	0	2	11	0	1	4
Cuerpos Académicos					Programas de Calidad	
Perfil Deseable:	SNI:	En Formación:	En Consolidación:	Consolidados:	*PBC: Licenciatura	PNPC: Posgrado
0	0	0	0	0	2	0

* Fecha de corte diciembre 2013 (según COPAES y CIES)

Instalaciones del Instituto

Aulas	Unidad Académica Departamental	Laboratorios Pesados	Laboratorios Ligeros	Talleres	Instalaciones Deportivas
22	2	2	3	3	2

Fecha de Creación: 09/09/1999
 Inicio de Actividades: 04/10/1999
 Sitio Web: <http://qacontent.edomex.gob.mx/tesvg>

Carretera Federal Toluca-Ixtapan de la Sal Km. 64.5 - n/a; Los Cerritos; C.P.51760; Edo: México; Mpio: Villa Guerrero; Loc: Villa Guerrero; Referencia: Junto Autopista Tenango - Ixtapan de la Sal

OFERTA EDUCATIVA

PROGRAMAS EDUCATIVOS	MODALIDAD	MATRÍCULA	MUJER	HOMBRE	SOLICITANTES	ACEPTADOS
ARQUITECTURA	ESCOLARIZADA	272	61	211	91	91
INGENIERÍA ELECTRÓNICA	ESCOLARIZADA	104	7	97	35	32
INGENIERÍA EN INDUSTRIAS ALIMENTARIAS	ESCOLARIZADA	288	161	127	86	86
INGENIERÍA EN INNOVACIÓN AGRÍCOLA SUSTENTABLE	ESCOLARIZADA	77	20	57	32	32
INGENIERÍA EN SISTEMAS COMPUTACIONALES	ESCOLARIZADA	223	58	165	76	70
LICENCIATURA EN ADMINISTRACIÓN	ESCOLARIZADA	498	279	219	157	157
NÚMERO DE PROGRAMAS EDUCATIVOS: 6	SUBTOTALES:	1,462	586	876	477	468

N° Programas Educativos: **6** **TOTALES:** 1,462 586 876 477 468
 Reingreso: **994** Nuevo Ingreso: **468** Índice de Absorción: **98.11%**

Ciclo Escolar 2012 - 2013

Servicio Social: 175	Residencias Profesionales: 320	N° Egresados: 173	N° Titulados: 222
-----------------------------	---------------------------------------	--------------------------	--------------------------

Estructura Laboral del Instituto

N° Docentes: 77					N° No Docentes: 53	
Licenciatura	Especialidad	Maestría con Grado	Maestría sin Grado	Doctorado con Grado	Doctorado sin Grado	Tiempo Completo
62	0	12	2	1	0	8

Cuerpos Académicos

Perfil Deseable:	SNI:	En Formación:	En Consolidación:	Consolidados:
0	0	0	0	0

Programas de Calidad

*PBC: Licenciatura	PNPC: Posgrado
3	0

* Fecha de corte diciembre 2013 (según COPAES y CIIES)

Instalaciones del Instituto

Aulas	Unidad Académica Departamental	Laboratorios Pesados	Laboratorios Ligeros	Talleres	Instalaciones Deportivas
26	5	0	9	1	4

Tecnológico de Estudios Superiores de Chicoloapan

Fecha de Creación:	01/09/2013
Inicio de Actividades:	01/09/2013
Sitio Web:	

Provisional: Centro Cultural Tonatiuh Calli, Avenida Hidalgo S/N, Colonia Centro, Chicoloapan, Estado de México

OFERTA EDUCATIVA

PROGRAMAS EDUCATIVOS	MODALIDAD	MATRÍCULA	MUJER	HOMBRE	SOLICITANTES	ACEPTADOS
INGENIERÍA EN DESARROLLO COMUNITARIO	ESCOLARIZADA	26	16	10	33	26
INGENIERÍA EN ENERGÍAS RENOVABLES	ESCOLARIZADA	27	9	18	33	27
NÚMERO DE PROGRAMAS EDUCATIVOS: 2	SUBTOTALES:	53	25	28	66	53

N° Programas Educativos:	2	TOTALES:	53	25	28	66	53
Reingreso:	0	Nuevo Ingreso:	53	Índice de Absorción: 80.30%			

Ciclo Escolar 2012 - 2013

Servicio Social:	0	Residencias Profesionales:	0	N° Egresados:	0	N° Titulados:	0
------------------	---	----------------------------	---	---------------	---	---------------	---

Estructura Laboral del Instituto

N° Docentes:		8		N° No Docentes:		6	
Licenciatura	Especialidad	Maestría con Grado	Maestría sin Grado	Doctorado con Grado	Doctorado sin Grado	Tiempo Completo	
5	0	0	2	0	1	0	

Cuerpos Académicos

Perfil Deseable:	SNI:	En Formación:	En Consolidación:	Consolidados:
0	0	0	0	0

Programas de Calidad

*PBC: Licenciatura	0	PNPC: Posgrado	0
-----------------------	---	-------------------	---

* Fecha de corte diciembre 2013 (según COPAES y CIIES)

Instalaciones del Instituto

Aulas	Unidad Académica Departamental	Laboratorios Pesados	Laboratorios Ligeros	Talleres	Instalaciones Deportivas
2	0	0	1	0	0



Sistema Nacional de Institutos Tecnológicos
Anuario 2013 - 2014

DIRECCIÓN GENERAL DE EDUCACIÓN SUPERIOR TECNOLÓGICA



Guanajuato

Datos Generales

No. de Institutos Tecnológicos y/o Centros en el Estado	8
Matrícula total del SNIT en el Estado	20,692
Matrícula de Educación Superior en el Estado**	130,996
Proporción de la Matrícula del SNIT en el Estado con respecto a la Total del Estado	15.80%
Oferta Educativa del SNIT en el Estado (P.E.)*	87

*Programas Educativos

** Fuente: Sistema de Información de Educación Superior 911 (a Nov. 2013)

Matrícula por Nivel Educativo

Técnico Superior Universitario	0
Licenciatura	20,435
Posgrado	257

Institutos Tecnológicos Federales y/ o Centros

No. de Tecnológicos		4	
P. E. Total	45	Matrícula Total	11312
P.E. Técnico Superior Universitario	0	Matrícula TSU	0
P. E. Licenciatura	33	Matrícula Licenciatura	11078
P.E. Posgrados	12	Matrícula Posgrados	234
Programas de Calidad en Licenciatura (PBC)	20		
Programas de Calidad en Posgrado (PNPC)	10		
Perfil Deseable	86		
Profesores en el SNI	52		
Cuerpos Académicos	En Formación	10	
	En Consolidación	9	
	Consolidados	2	

Institutos Tecnológicos Descentralizados

No. de Tecnológicos		4	
P. E. Total	42	Matrícula Total	9380
P.E. Técnico Superior Universitario	0	Matrícula TSU	0
P. E. Licenciatura	37	Matrícula Licenciatura	9357
P.E. Posgrados	5	Matrícula Posgrados	23
Programas de Calidad en Licenciatura (PBC)	12		
Programas de Calidad en Posgrado (PNPC)	0		
Perfil Deseable	30		
Profesores en el SNI	8		
Cuerpos Académicos	En Formación	7	
	En Consolidación	2	
	Consolidados	0	





Instituto Tecnológico de Celaya

Fecha de Creación:

14/04/1958

Inicio de Actividades:

14/04/1958

Sitio Web:

<http://www.itc.mx/>

Av. Tecnológico S/N - ; Col. Alfredo Vázquez Bonfil; C.P.38010; Edo: Guanajuato; Mpio: Celaya; Loc: Celaya; Referencia: Esq. Antonio García Cubas y Av. Irrigación.

OFERTA EDUCATIVA

PROGRAMAS EDUCATIVOS	MODALIDAD	MATRÍCULA	MUJER	HOMBRE	SOLICITANTES	ACEPTADOS	
INGENIERÍA AMBIENTAL	ESCOLARIZADA	229	140	89	82	37	
INGENIERÍA BIOQUÍMICA	ESCOLARIZADA	564	379	185	185	73	
INGENIERÍA ELECTRÓNICA	ESCOLARIZADA	225	25	200	67	35	
INGENIERÍA EN GESTIÓN EMPRESARIAL	ESCOLARIZADA	283	203	80	132	41	
INGENIERÍA EN SISTEMAS COMPUTACIONALES	ESCOLARIZADA	480	139	341	172	69	
INGENIERÍA INDUSTRIAL	ESCOLARIZADA	557	204	353	358	72	
INGENIERÍA INFORMÁTICA	ESCOLARIZADA	100	33	67	38	33	
INGENIERÍA MECATRÓNICA	ESCOLARIZADA	591	66	525	269	84	
INGENIERÍA MECÁNICA	ESCOLARIZADA	412	29	383	177	67	
INGENIERÍA QUÍMICA	ESCOLARIZADA	335	181	154	136	32	
LICENCIATURA EN ADMINISTRACIÓN	ESCOLARIZADA	236	160	76	119	36	
LICENCIATURA EN INFORMÁTICA	ESCOLARIZADA	29	16	13	0	0	
NÚMERO DE PROGRAMAS EDUCATIVOS: 12		SUBTOTALES:	4,041	1,575	2,466	1,735	579
MAESTRÍA EN CIENCIAS EN INGENIERÍA BIOQUÍMICA	ESCOLARIZADA	18	10	8	7	2	
MAESTRÍA EN CIENCIAS EN INGENIERÍA ELECTRÓNICA	ESCOLARIZADA	22	1	21	14	6	
MAESTRÍA EN CIENCIAS EN INGENIERÍA MECÁNICA	ESCOLARIZADA	41	1	40	24	20	
MAESTRÍA EN CIENCIAS EN INGENIERÍA QUÍMICA	ESCOLARIZADA	17	6	11	25	10	
MAESTRÍA EN GESTIÓN ADMINISTRATIVA	ESCOLARIZADA	23	14	9	11	7	
MAESTRÍA EN INGENIERÍA INDUSTRIAL	ESCOLARIZADA	28	16	12	31	9	
NÚMERO DE PROGRAMAS EDUCATIVOS: 6		SUBTOTALES:	149	48	101	112	54
DOCTORADO EN CIENCIAS EN INGENIERÍA BIOQUÍMICA	ESCOLARIZADA	7	5	2	1	1	
DOCTORADO EN CIENCIAS EN INGENIERÍA QUÍMICA	ESCOLARIZADA	23	14	9	7	1	
NÚMERO DE PROGRAMAS EDUCATIVOS: 2		SUBTOTALES:	30	19	11	8	2

N° Programas Educativos:

20

TOTALES:

4,220

1,642

2,578

1,855

635

Índice de Absorción: **34.23%**

Reingreso:

3,585

Nuevo Ingreso:

635

Ciclo Escolar 2012 - 2013

Servicio Social:

537

Residencias Profesionales:

575

N° Egresados:

672

N° Titulados:

714

Estructura laboral del instituto

N° Docentes:

311

N° No Docentes:

180

Licenciatura	Especialidad	Maestría con Grado	Maestría sin Grado	Doctorado con Grado	Doctorado sin Grado
119	1	112	17	56	6

Tiempo Completo
219

Cuerpos Académicos

Perfil Deseable:	SNI:	En Formación:	En Consolidación:	Consolidados:
68	37	6	8	2

Programas de Calidad

*PBC: Licenciatura
10

PNPC: Posgrado
7

* Fecha de corte diciembre 2013 (según COPAES y CIES)

Instalaciones del instituto

Aulas	Unidad Académica Departamental	Laboratorios Pesados	Laboratorios Ligeros	Talleres	Instalaciones Deportivas
111	3	9	15	3	12



Sistema Nacional de Institutos Tecnológicos
Anuario 2013 - 2014



Instituto Tecnológico de León

Fecha de Creación: 18/09/1972
 Inicio de Actividades: 18/09/1972
 Sitio Web: <http://www.itleon.edu.mx>

Av. Tecnológico S/N - ; Fracc. Ind. Julián de Obregón; C.P.37290; Edo: Guanajuato; Mpio: León; Loc: León de los Aldama; Referencia: Entre calle Obeliscos y Químicos

OFERTA EDUCATIVA

PROGRAMAS EDUCATIVOS	MODALIDAD	MATRÍCULA	MUJER	HOMBRE	SOLICITANTES	ACEPTADOS
INGENIERÍA ELECTROMECÁNICA	ESCOLARIZADA	449	35	414	173	95
INGENIERÍA ELECTROMECÁNICA	VIRTUAL	3	0	3	0	0
INGENIERÍA ELECTRÓNICA	ESCOLARIZADA	97	14	83	51	22
INGENIERÍA EN GESTIÓN EMPRESARIAL	ESCOLARIZADA	994	635	359	321	138
INGENIERÍA EN GESTIÓN EMPRESARIAL	VIRTUAL	12	10	2	0	0
INGENIERÍA EN LOGÍSTICA	ESCOLARIZADA	396	273	123	120	67
INGENIERÍA EN SISTEMAS COMPUTACIONALES	ESCOLARIZADA	796	202	594	259	137
INGENIERÍA EN TECNOLOGÍAS DE LA INFORMACIÓN Y COMUNICACIONES	ESCOLARIZADA	145	63	82	64	57
INGENIERÍA EN TECNOLOGÍAS DE LA INFORMACIÓN Y COMUNICACIONES	VIRTUAL	7	4	3	0	0
INGENIERÍA INDUSTRIAL	ESCOLARIZADA	1,117	368	749	344	147
INGENIERÍA MECATRÓNICA	ESCOLARIZADA	408	43	365	208	96
LICENCIATURA EN ADMINISTRACIÓN	ESCOLARIZADA	4	2	2	0	0
LICENCIATURA EN INFORMÁTICA	ESCOLARIZADA	7	3	4	0	0
NÚMERO DE PROGRAMAS EDUCATIVOS: 13	SUBTOTALES:	4,435	1,652	2,783	1,540	759
MAESTRÍA EN CIENCIAS EN CIENCIAS DE LA COMPUTACIÓN	ESCOLARIZADA	12	3	9	12	4
NÚMERO DE PROGRAMAS EDUCATIVOS: 1	SUBTOTALES:	12	3	9	12	4
DOCTORADO INTERINSTITUCIONAL EN CIENCIAS DE LA COMPUTACIÓN (SUBSEDE)	ESCOLARIZADA	3	0	3	0	0
NÚMERO DE PROGRAMAS EDUCATIVOS: 1	SUBTOTALES:	3	0	3	0	0

N° Programas Educativos: **15** **TOTALES:** 4,450 1,655 2,795 1,552 763
 Reingreso: **3,687** Nuevo Ingreso: **763** Índice de Absorción: **49.16%**

Ciclo Escolar 2012 - 2013

Servicio Social: 370	Residencias Profesionales: 529	N° Egresados: 437	N° Titulados: 74
-----------------------------	---------------------------------------	--------------------------	-------------------------

Estructura laboral del instituto

N° Docentes: 211	N° No Docentes: 300														
<table border="1"> <tr> <th>Licenciatura</th> <th>Especialidad</th> <th>Maestría con Grado</th> <th>Maestría sin Grado</th> <th>Doctorado con Grado</th> <th>Doctorado sin Grado</th> </tr> <tr> <td>125</td> <td>0</td> <td>73</td> <td>0</td> <td>13</td> <td>0</td> </tr> </table>	Licenciatura	Especialidad	Maestría con Grado	Maestría sin Grado	Doctorado con Grado	Doctorado sin Grado	125	0	73	0	13	0	<table border="1"> <tr> <th>Tiempo Completo</th> </tr> <tr> <td>111</td> </tr> </table>	Tiempo Completo	111
Licenciatura	Especialidad	Maestría con Grado	Maestría sin Grado	Doctorado con Grado	Doctorado sin Grado										
125	0	73	0	13	0										
Tiempo Completo															
111															

Cuerpos Académicos

Perfil Deseable: 9	SNI: 4	En Formación: 2	En Consolidación: 1	Consolidados: 0
---------------------------	---------------	------------------------	----------------------------	------------------------

Programas de Calidad

*PBC: Licenciatura: 5	PNPC: Posgrado: 1
------------------------------	--------------------------

* Fecha de corte diciembre 2013 (según COPAES y CIIES)

Instalaciones del instituto

Aulas: 82	Unidad Académica Departamental: 4	Laboratorios Pesados: 10	Laboratorios Ligeros: 10	Talleres: 1	Instalaciones Deportivas: 14
------------------	--	---------------------------------	---------------------------------	--------------------	-------------------------------------



Sistema Nacional de Institutos Tecnológicos
 Anuario 2013 - 2014



Instituto Tecnológico de Roque

Fecha de Creación:	01/01/1980
Inicio de Actividades:	01/01/1980
Sitio Web:	http://www.itroque.edu.mx/

Carretera Celaya-Juventino Rosas Km. 8 - ; C.P.38110; Edo: Guanajuato; Mpio: Celaya; Loc: Roque; Referencia: Cerca de la Comunidad de Roque

OFERTA EDUCATIVA

PROGRAMAS EDUCATIVOS	MODALIDAD	MATRÍCULA	MUJER	HOMBRE	SOLICITANTES	ACEPTADOS
INGENIERÍA EN AGRONOMÍA	ESCOLARIZADA	549	151	398	175	110
INGENIERÍA EN GESTIÓN EMPRESARIAL	ESCOLARIZADA	660	381	279	152	101
INGENIERÍA EN INDUSTRIAS ALIMENTARIAS	ESCOLARIZADA	448	272	176	93	65
INGENIERÍA EN INNOVACIÓN AGRÍCOLA SUSTENTABLE	ESCOLARIZADA	182	33	149	46	38
INGENIERÍA EN TECNOLOGÍAS DE LA INFORMACIÓN Y COMUNICACIONES	ESCOLARIZADA	431	135	296	98	87
INGENIERÍA HIDROLÓGICA	ESCOLARIZADA	169	55	114	32	29
LICENCIATURA EN ADMINISTRACIÓN	ESCOLARIZADA	92	56	36	0	0
LICENCIATURA EN INFORMÁTICA	ESCOLARIZADA	71	22	49	0	0
NÚMERO DE PROGRAMAS EDUCATIVOS: 8	SUBTOTALES:	2,602	1,105	1,497	596	430
MAESTRÍA EN CIENCIAS EN PRODUCCIÓN Y TECNOLOGÍA DE SEMILLAS	ESCOLARIZADA	32	22	10	19	9
NÚMERO DE PROGRAMAS EDUCATIVOS: 1	SUBTOTALES:	32	22	10	19	9
DOCTORADO EN CIENCIAS EN PRODUCCIÓN AGROALIMENTARIA	ESCOLARIZADA	8	4	4	5	4
NÚMERO DE PROGRAMAS EDUCATIVOS: 1	SUBTOTALES:	8	4	4	5	4

N° Programas Educativos:	10	TOTALES:	2,642	1,131	1,511	620	443
Reingreso:	2,199	Nuevo Ingreso:	443	Índice de Absorción: 71.45%			

Ciclo Escolar 2012 - 2013

Servicio Social:	Residencias Profesionales:	N° Egresados:	N° Titulados:
333	260	242	241

Estructura Laboral del Instituto

N° Docentes:						132	N° No Docentes:		117
Licenciatura	Especialidad	Maestría con Grado	Maestría sin Grado	Doctorado con Grado	Doctorado sin Grado	Tiempo Completo			
61	0	35	17	13	6	71			
Cuerpos Académicos						Programas de Calidad			
Perfil Deseable:	SNI:	En Formación:	En Consolidación:	Consolidados:		*PBC: Licenciatura	PNPC: Posgrado		
9	11	2	0	0		5	2		

* Fecha de corte diciembre 2013 (según COPAES y CIES)

Instalaciones del Instituto

Aulas	Unidad Académica Departamental	Laboratorios Pesados	Laboratorios Ligeros	Talleres	Instalaciones Deportivas
41	3	8	3	3	11



Sistema Nacional de Institutos Tecnológicos
Anuario 2013 - 2014

Fecha de Creación:

20/10/1995

Inicio de Actividades:

18/08/1996

Sitio Web:

http://www.itesi.edu.mx

Km. 12.5 Carretera Irapuato Silao n/a - n/a; n/a; C.P.36640; Edo: Guanajuato; Mpio: Irapuato; Loc: Irapuato; Referencia: n/a

OFERTA EDUCATIVA

PROGRAMAS EDUCATIVOS	MODALIDAD	MATRÍCULA	MUJER	HOMBRE	SOLICITANTES	ACEPTADOS
INGENIERÍA AMBIENTAL	ESCOLARIZADA	146	83	63	18	10
INGENIERÍA BIOQUÍMICA	ESCOLARIZADA	367	214	153	155	87
INGENIERÍA ELECTROMECÁNICA	ESCOLARIZADA	681	29	652	254	166
INGENIERÍA ELECTRÓNICA	ESCOLARIZADA	210	22	188	68	68
INGENIERÍA EN ENERGÍAS RENOVABLES	ESCOLARIZADA	103	29	74	42	21
INGENIERÍA EN GESTIÓN EMPRESARIAL	ESCOLARIZADA	722	447	275	339	216
INGENIERÍA EN INDUSTRIAS ALIMENTARIAS	ESCOLARIZADA	103	69	34	43	33
INGENIERÍA EN INNOVACIÓN AGRÍCOLA SUSTENTABLE	ESCOLARIZADA	264	93	171	91	79
INGENIERÍA EN LOGÍSTICA	ESCOLARIZADA	247	141	106	82	66
INGENIERÍA EN MATERIALES	ESCOLARIZADA	306	112	194	87	87
INGENIERÍA EN SISTEMAS AUTOMOTRICES	ESCOLARIZADA	108	11	97	108	108
INGENIERÍA EN SISTEMAS COMPUTACIONALES	ESCOLARIZADA	331	71	260	126	67
INGENIERÍA EN SISTEMAS COMPUTACIONALES	A DISTANCIA	43	9	34	0	0
INGENIERÍA EN SISTEMAS COMPUTACIONALES	VIRTUAL	63	18	45	24	20
INGENIERÍA FORESTAL	ESCOLARIZADA	64	30	34	15	13
INGENIERÍA INDUSTRIAL	ESCOLARIZADA	1,814	606	1,208	773	442
INGENIERÍA INDUSTRIAL	A DISTANCIA	52	16	36	0	0
INGENIERÍA INDUSTRIAL	VIRTUAL	118	38	80	45	38
INGENIERÍA INFORMÁTICA	ESCOLARIZADA	296	110	186	94	94
INGENIERÍA MECATRÓNICA	ESCOLARIZADA	363	32	331	195	66
LICENCIATURA EN BIOLOGÍA	ESCOLARIZADA	174	106	68	48	48
LICENCIATURA EN INFORMÁTICA	ESCOLARIZADA	86	38	48	0	0
NÚMERO DE PROGRAMAS EDUCATIVOS: 22	SUBTOTALES:	6,661	2,324	4,337	2,607	1,729
MAESTRÍA EN INGENIERÍA ELECTRÓNICA	ESCOLARIZADA	5	0	5	5	5
MAESTRÍA EN INGENIERÍA ELÉCTRICA	ESCOLARIZADA	2	0	2	1	1
MAESTRÍA EN INGENIERÍA INDUSTRIAL	ESCOLARIZADA	6	1	5	9	5
MAESTRÍA EN TECNOLOGÍAS DE LA INFORMACIÓN	ESCOLARIZADA	10	2	8	2	2
NÚMERO DE PROGRAMAS EDUCATIVOS: 4	SUBTOTALES:	23	3	20	17	13
ESPECIALIZACIÓN EN SISTEMAS MICROELECTROMECÁNICOS	ESCOLARIZADA	0	0	0	0	0
NÚMERO DE PROGRAMAS EDUCATIVOS: 1	SUBTOTALES:	0	0	0	0	0

N° Programas Educativos:

27

TOTALES:

6,684

2,327

4,357

2,624

1,742

Índice de Absorción: **66.39%**

Reingreso:

4,942

Nuevo Ingreso:

1,742

Ciclo Escolar 2012 - 2013

Servicio Social:

4256

Residencias Profesionales:

602

N° Egresados:

603

N° Titulados:

366

Estructura Laboral del Instituto

N° Docentes:

392

N° No Docentes:

146

Licenciatura	Especialidad	Maestría con Grado	Maestría sin Grado	Doctorado con Grado	Doctorado sin Grado
211	2	125	11	43	0

Tiempo Completo
152

Cuerpos Académicos

Perfil Deseable:	SNI:	En Formación:	En Consolidación:	Consolidados:
26	7	6	2	0

Programas de Calidad

*PBC: Licenciatura
9

PNPC: Posgrado
0

* Fecha de corte diciembre 2013 (según COPAES y CIES)

Instalaciones del Instituto

Aulas	Unidad Académica Departamental	Laboratorios Pesados	Laboratorios Ligeros	Talleres	Instalaciones Deportivas
130	9	4	23	2	4



Instituto Tecnológico Superior de Guanajuato

Fecha de Creación: 21/08/2009
 Inicio de Actividades: 03/09/2007
 Sitio Web: <http://www.itesg.edu.mx/>

Carretera Estatal Guanajuato, Puente de las Cillas Km 10.5 - n/a; Predio El Carmen; C.P.36262; Edo: Guanajuato; Mpio: Guanajuato; Loc: Guanajuato; Referencia: Frente al CERESO

OFERTA EDUCATIVA

PROGRAMAS EDUCATIVOS	MODALIDAD	MATRÍCULA	MUJER	HOMBRE	SOLICITANTES	ACEPTADOS
INGENIERÍA EN INDUSTRIAS ALIMENTARIAS	ESCOLARIZADA	56	35	21	28	28
INGENIERÍA EN SISTEMAS COMPUTACIONALES	ESCOLARIZADA	239	87	152	71	71
INGENIERÍA INDUSTRIAL	ESCOLARIZADA	322	141	181	120	120
INGENIERÍA MECATRÓNICA	ESCOLARIZADA	223	24	199	68	68
NÚMERO DE PROGRAMAS EDUCATIVOS: 4	SUBTOTALES:	840	287	553	287	287

N° Programas Educativos: **4** **TOTALES:** 840 287 553 287 287

Reingreso: **553** Nuevo Ingreso: **287** Índice de Absorción: **100.00%**

Ciclo Escolar 2012 - 2013

Servicio Social:	Residencias Profesionales:	N° Egresados:	N° Titulados:
526	99	68	5

Estructura Laboral del instituto

N° Docentes:		43	N° No Docentes:		29
Licenciatura	Especialidad	Maestría con Grado	Maestría sin Grado	Doctorado con Grado	Doctorado sin Grado
27	0	5	6	3	2
					Tiempo Completo
					0

Cuerpos Académicos

Perfil Deseable:	SNI:	En Formación:	En Consolidación:	Consolidados:
0	1	0	0	0

Programas de Calidad

*PBC: Licenciatura	PNPC: Posgrado
0	0

* Fecha de corte diciembre 2013 (según COPAES y CIIES)

Instalaciones del instituto

Aulas	Unidad Académica Departamental	Laboratorios Pesados	Laboratorios Ligeros	Talleres	Instalaciones Deportivas
20	2	1	7	0	1



Sistema Nacional de Institutos Tecnológicos
 Anuario 2013 - 2014



Instituto Tecnológico Superior de Salvatierra

Fecha de Creación:	21/08/2008
Inicio de Actividades:	08/09/2008
Sitio Web:	http://itess.edu.mx

Madero 308 - n/a; Centro; C.P.38900; Edo: Guanajuato; Mpio: Salvatierra; Loc: Salvatierra; Referencia: Entre Calles Morelos e Hidalgo

OFERTA EDUCATIVA

PROGRAMAS EDUCATIVOS	MODALIDAD	MATRÍCULA	MUJER	HOMBRE	SOLICITANTES	ACEPTADOS
INGENIERÍA EN GESTIÓN EMPRESARIAL	ESCOLARIZADA	292	185	107	142	135
INGENIERÍA EN INNOVACIÓN AGRÍCOLA SUSTENTABLE	ESCOLARIZADA	127	36	91	44	40
INGENIERÍA EN TECNOLOGÍAS DE LA INFORMACIÓN Y COMUNICACIONES	ESCOLARIZADA	71	36	35	26	26
INGENIERÍA INDUSTRIAL	ESCOLARIZADA	261	87	174	107	91
NÚMERO DE PROGRAMAS EDUCATIVOS: 4	SUBTOTALES:	751	344	407	319	292

N° Programas Educativos:	4	TOTALES:	751	344	407	319	292
Reingreso:	459	Nuevo Ingreso:	292	Índice de Absorción: 91.54%			

Ciclo Escolar 2012 - 2013

Servicio Social:	Residencias Profesionales:	N° Egresados:	N° Titulados:
72	55	41	6

Estructura Laboral del Instituto

N° Docentes:		33				N° No Docentes:		40	
Licenciatura	Especialidad	Maestría con Grado	Maestría sin Grado	Doctorado con Grado	Doctorado sin Grado	Tiempo Completo			
27	0	4	0	2	0	4			

Cuerpos Académicos

Perfil Deseable:	SNI:	En Formación:	En Consolidación:	Consolidados:
0	0	0	0	0

Programas de Calidad

*PBC: Licenciatura	PNPC: Posgrado
0	0

* Fecha de corte diciembre 2013 (según COPAES y CIIES)

Instalaciones del Instituto

Aulas	Unidad Académica Departamental	Laboratorios Pesados	Laboratorios Ligeros	Talleres	Instalaciones Deportivas
22	1	0	2	0	1



Sistema Nacional de Institutos Tecnológicos
Anuario 2013 - 2014



Instituto Tecnológico Superior de Sur de Guanajuato

Fecha de Creación:	22/05/1998
Inicio de Actividades:	01/08/1997
Sitio Web:	http://www.itsur.edu.mx

Avenida Educación Superior 200 - n/a; Benito Juárez; C.P.; Edo: Guanajuato; Mpio: Uriangato; Loc: Uriangato; Referencia: Boulevard Juárez

OFERTA EDUCATIVA

PROGRAMAS EDUCATIVOS	MODALIDAD	MATRÍCULA	MUJER	HOMBRE	SOLICITANTES	ACEPTADOS
INGENIERÍA AMBIENTAL	ESCOLARIZADA	46	22	24	38	28
INGENIERÍA ELECTRÓNICA	ESCOLARIZADA	117	2	115	53	42
INGENIERÍA EN GESTIÓN EMPRESARIAL	ESCOLARIZADA	314	186	128	105	80
INGENIERÍA EN SISTEMAS COMPUTACIONALES	ESCOLARIZADA	221	45	176	85	58
INGENIERÍA INDUSTRIAL	ESCOLARIZADA	273	81	192	119	82
INGENIERÍA INFORMÁTICA	ESCOLARIZADA	96	29	67	46	33
LICENCIATURA EN INFORMÁTICA	ESCOLARIZADA	38	22	16	0	0
NÚMERO DE PROGRAMAS EDUCATIVOS: 7	SUBTOTALES:	1,105	387	718	446	323

N° Programas Educativos:	7	TOTALES:	1,105	387	718	446	323
Reingreso:	782	Nuevo Ingreso:	323	Índice de Absorción: 72.42%			

Ciclo Escolar 2012 - 2013

Servicio Social:	Residencias Profesionales:	N° Egresados:	N° Titulados:
315	103	109	78

Estructura laboral del instituto

N° Docentes:		51				N° No Docentes:		105	
Licenciatura	Especialidad	Maestría con Grado	Maestría sin Grado	Doctorado con Grado	Doctorado sin Grado	Tiempo Completo			
26	0	10	10	1	4	24			
Cuerpos Académicos						Programas de Calidad			
Perfil Deseable:	SNI:	En Formación:	En Consolidación:	Consolidados:		*PBC: Licenciatura	PNPC: Posgrado		
4	0	1	0	0		3	0		

* Fecha de corte diciembre 2013 (según COPAES y CIES)

Instalaciones del instituto

Aulas	Unidad Académica Departamental	Laboratorios Pesados	Laboratorios Ligeros	Talleres	Instalaciones Deportivas
29	2	1	5	0	4



Sistema Nacional de Institutos Tecnológicos
Anuario 2013 - 2014

DIRECCIÓN GENERAL DE EDUCACIÓN SUPERIOR TECNOLÓGICA



Guerrero

Datos Generales

No. de Institutos Tecnológicos y/o Centros en el Estado	8
Matrícula total del SNIT en el Estado	14,514
Matrícula de Educación Superior en el Estado**	73,081
Proporción de la Matrícula del SNIT en el Estado con respecto a la Total del Estado	19.86%
Oferta Educativa del SNIT en el Estado (P.E.)*	58

*Programas Educativos

** Fuente: Sistema de Información de Educación Superior 911 (a Nov. 2013)

Matrícula por Nivel Educativo

Técnico Superior Universitario	0
Licenciatura	14,488
Posgrado	26

Institutos Tecnológicos Federales y/ o Centros

No. de Tecnológicos		6	
P. E. Total	44	Matrícula Total	11334
P.E. Técnico Superior Universitario	0	Matrícula TSU	0
P. E. Licenciatura	43	Matrícula Licenciatura	11308
P.E. Posgrados	1	Matrícula Posgrados	26
Programas de Calidad en Licenciatura (PBC)	10		
Programas de Calidad en Posgrado (PNPC)	0		
Perfil Deseable	15		
Profesores en el SNI	0		
Cuerpos Académicos	En Formación	2	
	En Consolidación	0	
	Consolidados	0	

Institutos Tecnológicos Descentralizados

No. de Tecnológicos		2	
P. E. Total	14	Matrícula Total	3180
P.E. Técnico Superior Universitario	0	Matrícula TSU	0
P. E. Licenciatura	14	Matrícula Licenciatura	3180
P.E. Posgrados	0	Matrícula Posgrados	0
Programas de Calidad en Licenciatura (PBC)	1		
Programas de Calidad en Posgrado (PNPC)	0		
Perfil Deseable	0		
Profesores en el SNI	0		
Cuerpos Académicos	En Formación	0	
	En Consolidación	0	
	Consolidados	0	





Instituto Tecnológico de Acapulco

Fecha de Creación: 19/09/1975
 Inicio de Actividades: 01/10/1975
 Sitio Web: <http://www.it-acapulco.edu.mx>

Av. Instituto Tecnológico S/N - ; Col. Crucero del Cayaco; C.P.39905; Edo: Guerrero; Mpio: Acapulco de Juárez; Loc: Acapulco de Juárez; Referencia: Entre el Crucero de Cayaco y Papelería el Partenón

OFERTA EDUCATIVA

PROGRAMAS EDUCATIVOS	MODALIDAD	MATRÍCULA	MUJER	HOMBRE	SOLICITANTES	ACEPTADOS
ARQUITECTURA	ESCOLARIZADA	775	210	565	206	132
CONTADOR PÚBLICO	ESCOLARIZADA	206	112	94	67	65
INGENIERÍA BIOQUÍMICA	ESCOLARIZADA	413	219	194	129	116
INGENIERÍA ELECTROMECÁNICA	ESCOLARIZADA	736	39	697	210	140
INGENIERÍA EN GESTIÓN EMPRESARIAL	ESCOLARIZADA	414	234	180	96	88
INGENIERÍA EN SISTEMAS COMPUTACIONALES	ESCOLARIZADA	1,080	237	843	312	234
LICENCIATURA EN ADMINISTRACIÓN	ESCOLARIZADA	859	528	331	229	207
LICENCIATURA EN CONTADURÍA	ESCOLARIZADA	37	21	16	0	0
NÚMERO DE PROGRAMAS EDUCATIVOS: 8	SUBTOTALES:	4,520	1,600	2,920	1,249	982
MAESTRÍA EN PLANIFICACIÓN DE EMPRESAS Y DESARROLLO REGIONAL	ESCOLARIZADA	26	7	19	20	16
NÚMERO DE PROGRAMAS EDUCATIVOS: 1	SUBTOTALES:	26	7	19	20	16

N° Programas Educativos: **9** **TOTALES:** 4,546 1,607 2,939 1,269 998
 Índice de Absorción: **78.64%**

Reingreso: **3,548** Nuevo Ingreso: **998**

Ciclo Escolar 2012 - 2013

Servicio Social: 654	Residencias Profesionales: 648	N° Egresados: 428	N° Titulados: 508
-----------------------------	---------------------------------------	--------------------------	--------------------------

Estructura Laboral del Instituto

N° Docentes: 215					N° No Docentes: 64	
Licenciatura	Especialidad	Maestría con Grado	Maestría sin Grado	Doctorado con Grado	Doctorado sin Grado	Tiempo Completo
106	5	57	36	10	1	106

Cuerpos Académicos

Perfil Deseable:	SNI:	En Formación:	En Consolidación:	Consolidados:
10	0	1	0	0

Programas de Calidad

*PBC: Licenciatura	PNPC: Posgrado
2	0

* Fecha de corte diciembre 2013 (según COPAES y CIIES)

Instalaciones del Instituto

Aulas	Unidad Académica Departamental	Laboratorios Pesados	Laboratorios Ligeros	Talleres	Instalaciones Deportivas
58	2	1	7	14	2



Sistema Nacional de Institutos Tecnológicos
 Anuario 2013 - 2014



Instituto Tecnológico de Ciudad Altamirano

Fecha de Creación: 01/09/1982
 Inicio de Actividades: 02/09/1982
 Sitio Web: <http://italtamirano.edu.mx/>

Av. Pungarabato Pte. S/N - ; Col. Morelos; C.P.40660; Edo: Guerrero; Mpio: Pungarabato; Loc: Ciudad Altamirano; Referencia: Entre Lic. Hugo Arce Norato y Juan Ruiz de Alarcón

OFERTA EDUCATIVA

PROGRAMAS EDUCATIVOS	MODALIDAD	MATRÍCULA	MUJER	HOMBRE	SOLICITANTES	ACEPTADOS
CONTADOR PÚBLICO	ESCOLARIZADA	182	99	83	60	60
INGENIERÍA EN ADMINISTRACIÓN	ESCOLARIZADA	131	75	56	35	35
INGENIERÍA EN AGRONOMÍA	ESCOLARIZADA	153	25	128	53	53
INGENIERÍA INFORMÁTICA	ESCOLARIZADA	238	92	146	65	65
LICENCIATURA EN ADMINISTRACIÓN	ESCOLARIZADA	209	126	83	55	55
LICENCIATURA EN BIOLOGÍA	ESCOLARIZADA	173	103	70	45	45
LICENCIATURA EN CONTADURÍA	ESCOLARIZADA	38	19	19	0	0
LICENCIATURA EN INFORMÁTICA	ESCOLARIZADA	80	25	55	0	0
NÚMERO DE PROGRAMAS EDUCATIVOS: 8	SUBTOTALES:	1,204	564	640	313	313

N° Programas Educativos: **8** **TOTALES:** 1,204 564 640 313 313
 Reingreso: **891** Nuevo Ingreso: **313** Índice de Absorción: **100.00%**

Ciclo Escolar 2012 - 2013

Servicio Social: 216	Residencias Profesionales: 237	N° Egresados: 430	N° Titulados: 192
-----------------------------	---------------------------------------	--------------------------	--------------------------

Estructura Laboral del Instituto

N° Docentes: 75		N° No Docentes: 23				
Licenciatura	Especialidad	Maestría con Grado	Maestría sin Grado	Doctorado con Grado	Doctorado sin Grado	Tiempo Completo
44	0	21	9	0	1	31
Cuerpos Académicos				Programas de Calidad		
Perfil Deseable:	SNI:	En Formación:	En Consolidación:	Consolidados:	*PBC: Licenciatura	PNPC: Posgrado
0	0	0	0	0	3	0

* Fecha de corte diciembre 2013 (según COPAES y CIIES)

Instalaciones del Instituto

Aulas	Unidad Académica Departamental	Laboratorios Pesados	Laboratorios Ligeros	Talleres	Instalaciones Deportivas
21	0	0	0	0	0



Sistema Nacional de Institutos Tecnológicos
 Anuario 2013 - 2014



Instituto Tecnológico de Chilpancingo

Fecha de Creación: 20/09/1985
 Inicio de Actividades: 02/10/1984
 Sitio Web: <http://www.itchilpancingo.edu.mx/>

Calle José Francisco Ruíz Massieu 5 - ; Col. Villa Moderna; C.P.39090; Edo: Guerrero; Mpio: Chilpancingo de los Bravo; Loc: Chilpancingo de los Bravo;
 Referencia:

OFERTA EDUCATIVA

PROGRAMAS EDUCATIVOS	MODALIDAD	MATRÍCULA	MUJER	HOMBRE	SOLICITANTES	ACEPTADOS
CONTADOR PÚBLICO	ESCOLARIZADA	655	406	249	297	193
INGENIERÍA CIVIL	ESCOLARIZADA	452	75	377	182	127
INGENIERÍA EN GESTIÓN EMPRESARIAL	ESCOLARIZADA	546	323	223	183	133
INGENIERÍA EN SISTEMAS COMPUTACIONALES	ESCOLARIZADA	484	114	370	200	137
INGENIERÍA INFORMÁTICA	ESCOLARIZADA	226	84	142	95	73
LICENCIATURA EN ADMINISTRACIÓN	ESCOLARIZADA	38	19	19	0	0
LICENCIATURA EN CONTADURÍA	ESCOLARIZADA	171	108	63	0	0
LICENCIATURA EN INFORMÁTICA	ESCOLARIZADA	56	28	28	0	0
NÚMERO DE PROGRAMAS EDUCATIVOS: 8	SUBTOTALES:	2,628	1,157	1,471	957	663

N° Programas Educativos: **8** **TOTALES:** 2,628 1,157 1,471 957 663
 Reingreso: **1,965** Nuevo Ingreso: **663** Índice de Absorción: **69.28%**

Ciclo Escolar 2012 - 2013

Servicio Social: 384	Residencias Profesionales: 315	N° Egresados: 314	N° Titulados: 275
-----------------------------	---------------------------------------	--------------------------	--------------------------

Estructura Laboral del Instituto

N° Docentes: 103						N° No Docentes: 45	
Licenciatura	Especialidad	Maestría con Grado	Maestría sin Grado	Doctorado con Grado	Doctorado sin Grado	Tiempo Completo	
54	0	49	0	0	0	52	
Cuerpos Académicos						Programas de Calidad	
Perfil Deseable:	SNI:	En Formación:	En Consolidación:	Consolidados:		*PBC: Licenciatura	PNPC: Posgrado
1	0	0	0	0		0	0

* Fecha de corte diciembre 2013 (según COPAES y CIES)

Instalaciones del Instituto

Aulas	Unidad Académica Departamental	Laboratorios Pesados	Laboratorios Ligeros	Talleres	Instalaciones Deportivas
50	1	1	1	0	4



Sistema Nacional de Institutos Tecnológicos
 Anuario 2013 - 2014



Instituto Tecnológico de Iguala

Fecha de Creación: 01/09/1991
 Inicio de Actividades: 01/09/1991
 Sitio Web: <http://www.itiguala.edu.mx/>

Carretera Nacional Iguala-Taxco S/N - ; Col. Centro; C.P.40030; Edo: Guerrero; Mpio: Iguala de la Independencia; Loc: Iguala de la Independencia; Referencia: Esquina Periférico Norte

OFERTA EDUCATIVA

PROGRAMAS EDUCATIVOS	MODALIDAD	MATRÍCULA	MUJER	HOMBRE	SOLICITANTES	ACEPTADOS
CONTADOR PÚBLICO	ESCOLARIZADA	300	172	128	105	90
INGENIERÍA EN GESTIÓN EMPRESARIAL	ESCOLARIZADA	202	134	68	90	70
INGENIERÍA EN SISTEMAS COMPUTACIONALES	ESCOLARIZADA	371	105	266	110	93
INGENIERÍA INDUSTRIAL	ESCOLARIZADA	167	47	120	48	41
INGENIERÍA INFORMÁTICA	ESCOLARIZADA	125	49	76	59	40
LICENCIATURA EN CONTADURÍA	ESCOLARIZADA	88	54	34	0	0
LICENCIATURA EN INFORMÁTICA	ESCOLARIZADA	81	36	45	0	0
NÚMERO DE PROGRAMAS EDUCATIVOS: 7	SUBTOTALES:	1,334	597	737	412	334

N° Programas Educativos: **7** **TOTALES:** 1,334 597 737 412 334
 Reingreso: **1,000** Nuevo Ingreso: **334** Índice de Absorción: **81.07%**

Ciclo Escolar 2012 - 2013

Servicio Social: 306	Residencias Profesionales: 220	N° Egresados: 221	N° Titulados: 160
-----------------------------	---------------------------------------	--------------------------	--------------------------

Estructura laboral del instituto

N° Docentes: 75		N° No Docentes: 30				
Licenciatura	Especialidad	Maestría con Grado	Maestría sin Grado	Doctorado con Grado	Doctorado sin Grado	Tiempo Completo
35	0	27	12	0	1	29

Cuerpos Académicos

Perfil Deseable:	SNI:	En Formación:	En Consolidación:	Consolidados:
4	0	1	0	0

Programas de Calidad

*PBC: Licenciatura	PNPC: Posgrado
1	0

* Fecha de corte diciembre 2013 (según COPAES y CIES)

Instalaciones del instituto

Aulas	Unidad Académica Departamental	Laboratorios Pesados	Laboratorios Ligeros	Talleres	Instalaciones Deportivas
25	1	1	1	1	5



Sistema Nacional de Institutos Tecnológicos
 Anuario 2013 - 2014

Fecha de Creación:	07/02/1988
Inicio de Actividades:	19/08/1988
Sitio Web:	http://www.itcostagrande.edu.mx

Manzana 30 Lote 1 - ; Col. El Limón; C.P.40880; Edo: Guerrero; Mpio: ; Loc: ; Referencia: Esq. Carretera Federal Acapulco-Zihuatanejo

OFERTA EDUCATIVA

PROGRAMAS EDUCATIVOS	MODALIDAD	MATRÍCULA	MUJER	HOMBRE	SOLICITANTES	ACEPTADOS
ARQUITECTURA	ESCOLARIZADA	248	72	176	68	60
CONTADOR PÚBLICO	ESCOLARIZADA	149	78	71	60	50
INGENIERÍA ELECTROMECÁNICA	ESCOLARIZADA	180	4	176	57	50
INGENIERÍA EN GESTIÓN EMPRESARIAL	ESCOLARIZADA	308	188	120	73	69
INGENIERÍA EN SISTEMAS COMPUTACIONALES	ESCOLARIZADA	216	54	162	66	60
LICENCIATURA EN ADMINISTRACIÓN	ESCOLARIZADA	272	190	82	86	82
LICENCIATURA EN CONTADURÍA	ESCOLARIZADA	48	28	20	0	0
LICENCIATURA EN INFORMÁTICA	ESCOLARIZADA	4	0	4	0	0
NÚMERO DE PROGRAMAS EDUCATIVOS: 8	SUBTOTALES:	1,425	614	811	410	371

N° Programas Educativos:	8	TOTALES:	1,425	614	811	410	371
Reingreso:	1,054	Nuevo Ingreso:	371	Índice de Absorción: 90.49%			

Ciclo Escolar 2012 - 2013

Servicio Social:	Residencias Profesionales:	N° Egresados:	N° Titulados:
248	208	321	181

Estructura Laboral del Instituto

N° Docentes:						59	N° No Docentes:		25
Licenciatura	Especialidad	Maestría con Grado	Maestría sin Grado	Doctorado con Grado	Doctorado sin Grado	Tiempo Completo			
37	0	20	2	0	0	31			
Cuerpos Académicos						Programas de Calidad			
Perfil Deseable:	SNI:	En Formación:	En Consolidación:	Consolidados:		*PBC: Licenciatura	PNPC: Posgrado		
0	0	0	0	0		4	0		

* Fecha de corte diciembre 2013 (según COPAES y CIIES)

Instalaciones del Instituto

Aulas	Unidad Académica Departamental	Laboratorios Pesados	Laboratorios Ligeros	Talleres	Instalaciones Deportivas
25	2	1	3	2	1



Instituto Tecnológico de San Marcos

Fecha de Creación: 05/04/2011
 Inicio de Actividades: 07/11/2011
 Sitio Web: <http://www.itssm.mx/>

Montes de Oca Sin Número - ; Centro; C.P.39960; Edo: Guerrero; Mpio: San Marcos; Loc: San Marcos; Referencia:

OFERTA EDUCATIVA

PROGRAMAS EDUCATIVOS	MODALIDAD	MATRÍCULA	MUJER	HOMBRE	SOLICITANTES	ACEPTADOS
INGENIERÍA EN GESTIÓN EMPRESARIAL	ESCOLARIZADA	84	40	44	26	26
INGENIERÍA EN TECNOLOGÍAS DE LA INFORMACIÓN Y COMUNICACIONES	ESCOLARIZADA	11	3	8	0	0
INGENIERÍA INFORMÁTICA	ESCOLARIZADA	47	18	29	19	19
LICENCIATURA EN INFORMÁTICA	ESCOLARIZADA	55	15	40	0	0
NÚMERO DE PROGRAMAS EDUCATIVOS: 4	SUBTOTALES:	197	76	121	45	45

N° Programas Educativos: **4** **TOTALES:** 197 76 121 45 45
 Reingreso: **152** Nuevo Ingreso: **45** Índice de Absorción: **100.00%**

Ciclo Escolar 2012 - 2013

Servicio Social: 0	Residencias Profesionales: 0	N° Egresados: 0	N° Titulados: 0
---------------------------	-------------------------------------	------------------------	------------------------

Estructura Laboral del Instituto

N° Docentes: 13					N° No Docentes: 1	
Licenciatura	Especialidad	Maestría con Grado	Maestría sin Grado	Doctorado con Grado	Doctorado sin Grado	Tiempo Completo
12	0	1	0	0	0	2

Cuerpos Académicos					Programas de Calidad	
Perfil Deseable:	SNI:	En Formación:	En Consolidación:	Consolidados:	*PBC: Licenciatura	PNPC: Posgrado
0	0	0	0	0	0	0

* Fecha de corte diciembre 2013 (según COPAES y CIIES)

Instalaciones del Instituto

Aulas	Unidad Académica Departamental	Laboratorios Pesados	Laboratorios Ligeros	Talleres	Instalaciones Deportivas
0	0	0	0	0	0



Sistema Nacional de Institutos Tecnológicos
 Anuario 2013 - 2014



Instituto Tecnológico Superior de La Costa Chica

Fecha de Creación:	01/03/1991
Inicio de Actividades:	01/02/1989
Sitio Web:	http://tsch.edu.mx

Km. 1 Carretera Ometepec - Igualapa n/a - n/a; Talapa; C.P.41700; Edo: Guerrero; Mpio: Ometepec; Loc: Ometepec; Referencia: n/a

OFERTA EDUCATIVA

PROGRAMAS EDUCATIVOS	MODALIDAD	MATRÍCULA	MUJER	HOMBRE	SOLICITANTES	ACEPTADOS
CONTADOR PÚBLICO	ESCOLARIZADA	393	202	191	151	120
INGENIERÍA CIVIL	ESCOLARIZADA	420	86	334	148	121
INGENIERÍA EN GESTIÓN EMPRESARIAL	ESCOLARIZADA	362	205	157	98	81
INGENIERÍA EN TECNOLOGÍAS DE LA INFORMACIÓN Y COMUNICACIONES	ESCOLARIZADA	350	159	191	178	120
LICENCIATURA EN CONTADURÍA	ESCOLARIZADA	77	50	27	0	0
LICENCIATURA EN INFORMÁTICA	ESCOLARIZADA	160	80	80	0	0
NÚMERO DE PROGRAMAS EDUCATIVOS: 6	SUBTOTALES:	1,762	782	980	575	442

N° Programas Educativos:	6	TOTALES:	1,762	782	980	575	442
Reingreso:	1,320	Nuevo Ingreso:	442	Índice de Absorción: 76.87%			

Ciclo Escolar 2012 - 2013

Servicio Social:	Residencias Profesionales:	N° Egresados:	N° Titulados:
162	73	146	157

Estructura Laboral del Instituto

N° Docentes:						58	N° No Docentes:		123
Licenciatura	Especialidad	Maestría con Grado	Maestría sin Grado	Doctorado con Grado	Doctorado sin Grado	Tiempo Completo			
37	0	11	9	0	1	21			

Cuerpos Académicos

Perfil Deseable:	SNI:	En Formación:	En Consolidación:	Consolidados:
0	0	0	0	0

Programas de Calidad

*PBC: Licenciatura	PNPC: Posgrado
1	0

* Fecha de corte diciembre 2013 (según COPAES y CIES)

Instalaciones del Instituto

Aulas	Unidad Académica Departamental	Laboratorios Pesados	Laboratorios Ligeros	Talleres	Instalaciones Deportivas
24	0	1	1	3	3



Sistema Nacional de Institutos Tecnológicos
Anuario 2013 - 2014



Instituto Tecnológico Superior de La Montaña

Fecha de Creación: 06/09/1991
 Inicio de Actividades: 05/12/1991
 Sitio Web: <http://www.itsm-tlapa.edu.mx>

Ampliación del Ejido San Francisco s/n - s/n; Ampliación del Ejido San Francisco; C.P.41304; Edo: Guerrero; Mpio: Tlapa de Comonfort; Loc: Tlapa de Comonfort; Referencia: Entre UPN y CEBACH

OFERTA EDUCATIVA

PROGRAMAS EDUCATIVOS	MODALIDAD	MATRÍCULA	MUJER	HOMBRE	SOLICITANTES	ACEPTADOS
CONTADOR PÚBLICO	ESCOLARIZADA	276	179	97	110	106
INGENIERÍA AMBIENTAL	ESCOLARIZADA	197	115	82	104	77
INGENIERÍA CIVIL	ESCOLARIZADA	243	46	197	110	97
INGENIERÍA EN SISTEMAS COMPUTACIONALES	ESCOLARIZADA	257	102	155	102	82
INGENIERÍA INFORMÁTICA	ESCOLARIZADA	148	81	67	73	63
LICENCIATURA EN ADMINISTRACIÓN	ESCOLARIZADA	221	122	99	109	93
LICENCIATURA EN CONTADURÍA	ESCOLARIZADA	43	29	14	0	0
LICENCIATURA EN INFORMÁTICA	ESCOLARIZADA	33	17	16	0	0
NÚMERO DE PROGRAMAS EDUCATIVOS: 8	SUBTOTALES:	1,418	691	727	608	518

N° Programas Educativos: **8** **TOTALES:** 1,418 691 727 608 518
 Reingreso: **900** Nuevo Ingreso: **518** Índice de Absorción: **85.20%**

Ciclo Escolar 2012 - 2013

Servicio Social: 151	Residencias Profesionales: 100	N° Egresados: 93	N° Titulados: 44
-----------------------------	---------------------------------------	-------------------------	-------------------------

Estructura Laboral del Instituto

N° Docentes: 65		N° No Docentes: 120				
Licenciatura	Especialidad	Maestría con Grado	Maestría sin Grado	Doctorado con Grado	Doctorado sin Grado	Tiempo Completo
40	0	24	1	0	0	6
Cuerpos Académicos				Programas de Calidad		
Perfil Deseable:	SNI:	En Formación:	En Consolidación:	Consolidados:	*PBC: Licenciatura	PNPC: Posgrado
0	0	0	0	0	0	0

* Fecha de corte diciembre 2013 (según COPAES y CIIES)

Instalaciones del Instituto

Aulas	Unidad Académica Departamental	Laboratorios Pesados	Laboratorios Ligeros	Talleres	Instalaciones Deportivas
39	0	3	1	0	3



Sistema Nacional de Institutos Tecnológicos
 Anuario 2013 - 2014

DIRECCIÓN GENERAL DE EDUCACIÓN SUPERIOR TECNOLÓGICA



Hidalgo

Datos Generales

No. de Institutos Tecnológicos y/o Centros en el Estado	6
Matrícula total del SNIT en el Estado	11,666
Matrícula de Educación Superior en el Estado**	85,807
Proporción de la Matrícula del SNIT en el Estado con respecto a la Total del Estado	13.60%
Oferta Educativa del SNIT en el Estado (P.E.)*	51

*Programas Educativos

** Fuente: Sistema de Información de Educación Superior 911 (a Nov. 2013)

Matrícula por Nivel Educativo

Técnico Superior Universitario	0
Licenciatura	11,647
Posgrado	19

Institutos Tecnológicos Federales y/o Centros

No. de Tecnológicos		3	
P. E. Total	24	Matrícula Total	5608
P.E. Técnico Superior Universitario	0	Matrícula TSU	0
P. E. Licenciatura	23	Matrícula Licenciatura	5589
P.E. Posgrados	1	Matrícula Posgrados	19
Programas de Calidad en Licenciatura (PBC)	11		
Programas de Calidad en Posgrado (PNPC)	0		
Perfil Deseable	2		
Profesores en el SNI	2		
Cuerpos Académicos	En Formación	2	
	En Consolidación	0	
	Consolidados	0	

Institutos Tecnológicos Descentralizados

No. de Tecnológicos		3	
P. E. Total	27	Matrícula Total	6058
P.E. Técnico Superior Universitario	0	Matrícula TSU	0
P. E. Licenciatura	27	Matrícula Licenciatura	6058
P.E. Posgrados	0	Matrícula Posgrados	0
Programas de Calidad en Licenciatura (PBC)	13		
Programas de Calidad en Posgrado (PNPC)	0		
Perfil Deseable	5		
Profesores en el SNI	3		
Cuerpos Académicos	En Formación	2	
	En Consolidación	0	
	Consolidados	0	





Instituto Tecnológico de Atitalaquia

Fecha de Creación: 20/05/2010
 Inicio de Actividades: 20/05/2010
 Sitio Web: <http://www.itatitalaquia.edu.mx/>

Av. Tecnológico S/N - ; Tezoquipa; C.P.42970; Edo: Hidalgo; Mpio: Atitalaquia; Loc: Atitalaquia; Referencia: Entre calle Ébano y calle de las Rosas

OFERTA EDUCATIVA

PROGRAMAS EDUCATIVOS	MODALIDAD	MATRÍCULA	MUJER	HOMBRE	SOLICITANTES	ACEPTADOS
INGENIERÍA INDUSTRIAL	ESCOLARIZADA	234	66	168	76	66
INGENIERÍA MECATRÓNICA	ESCOLARIZADA	116	13	103	49	23
INGENIERÍA QUÍMICA	ESCOLARIZADA	258	137	121	132	80
NÚMERO DE PROGRAMAS EDUCATIVOS: 3	SUBTOTALES:	608	216	392	257	169

N° Programas Educativos: **3** **TOTALES:** 608 216 392 257 169
 Reingreso: **439** Nuevo Ingreso: **169** Índice de Absorción: **65.76%**

Ciclo Escolar 2012 - 2013

Servicio Social: 0	Residencias Profesionales: 0	N° Egresados: 0	N° Titulados: 0
---------------------------	-------------------------------------	------------------------	------------------------

Estructura Laboral del instituto

N° Docentes: 37		N° No Docentes: 2				
Licenciatura	Especialidad	Maestría con Grado	Maestría sin Grado	Doctorado con Grado	Doctorado sin Grado	Tiempo Completo
17	0	14	5	1	0	10

Cuerpos Académicos

Perfil Deseable:	SNI:	En Formación:	En Consolidación:	Consolidados:
0	0	0	0	0

Programas de Calidad

*PBC: Licenciatura	PNPC: Posgrado
0	0

* Fecha de corte diciembre 2013 (según COPAES y CIIES)

Instalaciones del instituto

Aulas	Unidad Académica Departamental	Laboratorios Pesados	Laboratorios Ligeros	Talleres	Instalaciones Deportivas
0	1	2	4	0	0



Sistema Nacional de Institutos Tecnológicos
 Anuario 2013 - 2014



Instituto Tecnológico de Huejutla

Fecha de Creación: 01/09/1975
 Inicio de Actividades: 01/09/1975
 Sitio Web: <http://www.ithuejutla.edu.mx/>

Carretera Huejutla-Chalahuiyapa Km. 5.5 - ; C.P.43000; Edo: Hidalgo; Mpio: Huejutla de Reyes; Loc: Huejutla de Reyes; Referencia:

OFERTA EDUCATIVA

PROGRAMAS EDUCATIVOS	MODALIDAD	MATRÍCULA	MUJER	HOMBRE	SOLICITANTES	ACEPTADOS
INGENIERÍA EN AGRONOMÍA	ESCOLARIZADA	339	52	287	91	76
INGENIERÍA EN DESARROLLO COMUNITARIO	ESCOLARIZADA	14	5	9	21	14
INGENIERÍA EN GESTIÓN EMPRESARIAL	ESCOLARIZADA	23	11	12	40	23
INGENIERÍA EN SISTEMAS COMPUTACIONALES	ESCOLARIZADA	214	63	151	70	53
LICENCIATURA EN BIOLOGÍA	ESCOLARIZADA	336	174	162	70	56
LICENCIATURA EN INFORMÁTICA	ESCOLARIZADA	56	26	30	0	0
NÚMERO DE PROGRAMAS EDUCATIVOS: 6	SUBTOTALES:	982	331	651	292	222

N° Programas Educativos: **6** **TOTALES:** 982 331 651 292 222
 Reingreso: **760** Nuevo Ingreso: **222** Índice de Absorción: **76.03%**

Ciclo Escolar 2012 - 2013

Servicio Social: 500	Residencias Profesionales: 347	N° Egresados: 164	N° Titulados: 160
-----------------------------	---------------------------------------	--------------------------	--------------------------

Estructura Laboral del instituto

N° Docentes: 58		N° No Docentes: 30				
Licenciatura	Especialidad	Maestría con Grado	Maestría sin Grado	Doctorado con Grado	Doctorado sin Grado	Tiempo Completo
40	0	16	0	2	0	33

Cuerpos Académicos

Perfil Deseable:	SNI:	En Formación:	En Consolidación:	Consolidados:
1	1	1	0	0

Programas de Calidad

*PBC: Licenciatura	PNPC: Posgrado
2	0

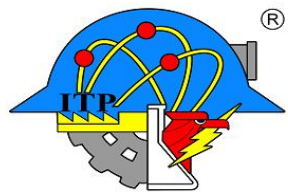
* Fecha de corte diciembre 2013 (según COPAES y CIIES)

Instalaciones del instituto

Aulas	Unidad Académica Departamental	Laboratorios Pesados	Laboratorios Ligeros	Talleres	Instalaciones Deportivas
23	0	2	1	4	1



Sistema Nacional de Institutos Tecnológicos
 Anuario 2013 - 2014



Instituto Tecnológico de Pachuca

Fecha de Creación:

04/09/1970

Inicio de Actividades:

21/09/1971

Sitio Web:

<http://www.itpachuca.edu.mx/>

Carretera México-Pachuca Km. 87.5 - ; Col. Venta Prieta; C.P.42080; Edo: Hidalgo; Mpio: Pachuca de Soto; Loc: Pachuca de Soto; Referencia: Entre Edificio de la SEP y la Unidad Habitacional

OFERTA EDUCATIVA

PROGRAMAS EDUCATIVOS	MODALIDAD	MATRÍCULA	MUJER	HOMBRE	SOLICITANTES	ACEPTADOS
ARQUITECTURA	ESCOLARIZADA	662	293	369	105	79
INGENIERÍA CIVIL	ESCOLARIZADA	608	97	511	143	84
INGENIERÍA ELÉCTRICA	ESCOLARIZADA	263	9	254	79	74
INGENIERÍA EN GESTIÓN EMPRESARIAL	ESCOLARIZADA	289	199	90	80	37
INGENIERÍA EN SISTEMAS COMPUTACIONALES	ESCOLARIZADA	466	126	340	95	80
INGENIERÍA EN SISTEMAS COMPUTACIONALES	VIRTUAL	17	12	5	0	0
INGENIERÍA EN TECNOLOGÍAS DE LA INFORMACIÓN Y COMUNICACIONES	ESCOLARIZADA	174	79	95	39	27
INGENIERÍA INDUSTRIAL	ESCOLARIZADA	457	133	324	62	49
INGENIERÍA INDUSTRIAL	VIRTUAL	18	2	16	18	18
INGENIERÍA MECÁNICA	ESCOLARIZADA	301	20	281	86	67
INGENIERÍA QUÍMICA	ESCOLARIZADA	414	230	184	90	72
LICENCIATURA EN ADMINISTRACIÓN	ESCOLARIZADA	259	181	78	70	44
LICENCIATURA EN ADMINISTRACIÓN	SEMIPRESENCIAL	35	14	21	0	0
LICENCIATURA EN INFORMÁTICA	ESCOLARIZADA	36	13	23	0	0
NÚMERO DE PROGRAMAS EDUCATIVOS: 14	SUBTOTALES:	3,999	1,408	2,591	867	631
MAESTRÍA EN INGENIERÍA MECÁNICA	ESCOLARIZADA	19	2	17	0	0
NÚMERO DE PROGRAMAS EDUCATIVOS: 1	SUBTOTALES:	19	2	17	0	0

N° Programas Educativos:

15

TOTALES:

4,018

1,410

2,608

867

631

Índice de Absorción: **72.78%**

Reingreso:

3,387

Nuevo Ingreso:

631

Ciclo Escolar 2012 - 2013

Servicio Social:

644

Residencias Profesionales:

567

N° Egresados:

484

N° Titulados:

489

Estructura Laboral del Instituto

N° Docentes:

233

N° No Docentes:

117

Licenciatura	Especialidad	Maestría con Grado	Maestría sin Grado	Doctorado con Grado	Doctorado sin Grado
227	0	5	0	1	0

Tiempo Completo
124

Cuerpos Académicos

Perfil Deseable:	SNI:	En Formación:	En Consolidación:	Consolidados:
1	1	1	0	0

Programas de Calidad

*PBC: Licenciatura
9

PNPC: Posgrado
0

* Fecha de corte diciembre 2013 (según COPAES y CIES)

Instalaciones del Instituto

Aulas	Unidad Académica Departamental	Laboratorios Pesados	Laboratorios Ligeros	Talleres	Instalaciones Deportivas
95	3	8	12	15	9



Sistema Nacional de Institutos Tecnológicos
Anuario 2013 - 2014



Instituto Tecnológico Superior de Huichapan

Fecha de Creación:	24/06/2002
Inicio de Actividades:	11/09/2000
Sitio Web:	http://www.iteshu.edu.mx/

Domicilio Conocido n/a - n/a; El Saucillo; C.P.42411; Edo: Hidalgo; Mpio: Huichapan; Loc: Huichapan; Referencia: A un costado de la Sec. Técnica Numero 3

OFERTA EDUCATIVA

PROGRAMAS EDUCATIVOS	MODALIDAD	MATRÍCULA	MUJER	HOMBRE	SOLICITANTES	ACEPTADOS
ARQUITECTURA	ESCOLARIZADA	299	97	202	84	72
INGENIERÍA ELECTROMECÁNICA	ESCOLARIZADA	5	0	5	0	0
INGENIERÍA EN ADMINISTRACIÓN	ESCOLARIZADA	132	101	31	54	42
INGENIERÍA EN ENERGÍAS RENOVABLES	ESCOLARIZADA	52	26	26	28	22
INGENIERÍA EN GESTIÓN EMPRESARIAL	ESCOLARIZADA	198	139	59	47	31
INGENIERÍA EN GESTIÓN EMPRESARIAL	MIXTA	17	14	3	18	17
INGENIERÍA EN INNOVACIÓN AGRÍCOLA SUSTENTABLE	ESCOLARIZADA	23	9	14	27	23
INGENIERÍA EN SISTEMAS COMPUTACIONALES	ESCOLARIZADA	182	85	97	65	56
INGENIERÍA INDUSTRIAL	ESCOLARIZADA	193	59	134	78	67
INGENIERÍA MECATRÓNICA	ESCOLARIZADA	116	16	100	47	33
LICENCIATURA EN ADMINISTRACIÓN	ESCOLARIZADA	20	14	6	0	0
NÚMERO DE PROGRAMAS EDUCATIVOS: 11	SUBTOTALES:	1,237	560	677	448	363

N° Programas Educativos:	11	TOTALES:	1,237	560	677	448	363
Reingreso:	874	Nuevo Ingreso:	363	Índice de Absorción: 81.03%			

Ciclo Escolar 2012 - 2013

Servicio Social:	Residencias Profesionales:	N° Egresados:	N° Titulados:
175	153	147	128

Estructura Laboral del Instituto

N° Docentes:						63	N° No Docentes:						140
Licenciatura	Especialidad	Maestría con Grado	Maestría sin Grado	Doctorado con Grado	Doctorado sin Grado	Tiempo Completo							
38	0	6	19	0	0	8							

Cuerpos Académicos

Perfil Deseable:	SNI:	En Formación:	En Consolidación:	Consolidados:
0	1	0	0	0

Programas de Calidad

*PBC: Licenciatura	PNPC: Posgrado
5	0

* Fecha de corte diciembre 2013 (según COPAES y CIIES)

Instalaciones del Instituto

Aulas	Unidad Académica Departamental	Laboratorios Pesados	Laboratorios Ligeros	Talleres	Instalaciones Deportivas
23	2	1	1	1	2



Sistema Nacional de Institutos Tecnológicos
Anuario 2013 - 2014



Instituto Tecnológico Superior de Occidente del Estado de Hidalgo

Fecha de Creación: 04/08/2000
 Inicio de Actividades: 16/12/1999
 Sitio Web: <http://itsoeh.edu.mx>

Paseo del Agrarismo 200 - n/a; Carretera Mixquiahuala - Tula; C.P.42700; Edo: Hidalgo; Mpio: Mixquiahuala de Juárez; Loc: Mixquiahuala; Referencia: A un costado del Canal Requena

OFERTA EDUCATIVA

PROGRAMAS EDUCATIVOS	MODALIDAD	MATRÍCULA	MUJER	HOMBRE	SOLICITANTES	ACEPTADOS
ARQUITECTURA	ESCOLARIZADA	369	125	244	171	136
INGENIERÍA ELECTROMECÁNICA	ESCOLARIZADA	313	19	294	98	77
INGENIERÍA EN GESTIÓN EMPRESARIAL	ESCOLARIZADA	365	259	106	127	108
INGENIERÍA EN INDUSTRIAS ALIMENTARIAS	ESCOLARIZADA	309	216	93	107	80
INGENIERÍA EN SISTEMAS COMPUTACIONALES	ESCOLARIZADA	366	146	220	105	87
INGENIERÍA EN TECNOLOGÍAS DE LA INFORMACIÓN Y COMUNICACIONES	ESCOLARIZADA	183	107	76	77	61
INGENIERÍA INDUSTRIAL	ESCOLARIZADA	679	201	478	217	174
LICENCIATURA EN INFORMÁTICA	ESCOLARIZADA	28	18	10	0	0
NÚMERO DE PROGRAMAS EDUCATIVOS: 8	SUBTOTALES:	2,612	1,091	1,521	902	723

N° Programas Educativos: **8** TOTALES: 2,612 1,091 1,521 902 723
 Reingreso: **1,889** Nuevo Ingreso: **723** Índice de Absorción: **80.16%**

Ciclo Escolar 2012 - 2013

Servicio Social: 473	Residencias Profesionales: 280	N° Egresados: 264	N° Titulados: 217
-----------------------------	---------------------------------------	--------------------------	--------------------------

Estructura Laboral del Instituto

N° Docentes: 134						N° No Docentes: 82	
Licenciatura	Especialidad	Maestría con Grado	Maestría sin Grado	Doctorado con Grado	Doctorado sin Grado	Tiempo Completo	
119	1	12	0	2	0	24	
Cuerpos Académicos						Programas de Calidad	
Perfil Deseable:	SNI:	En Formación:	En Consolidación:	Consolidados:		*PBC: Licenciatura	PNPC: Posgrado
0	2	0	0	0		3	0

* Fecha de corte diciembre 2013 (según COPAES y CIIES)

Instalaciones del Instituto

Aulas	Unidad Académica Departamental	Laboratorios Pesados	Laboratorios Ligeros	Talleres	Instalaciones Deportivas
43	4	6	4	3	4



Sistema Nacional de Institutos Tecnológicos
 Anuario 2013 - 2014

Fecha de Creación: 28/08/1997
 Inicio de Actividades: 01/09/1997
 Sitio Web: <http://www.tesoem.edu.mx>

Paraje San Isidro n/a - n/a; Barrio de Tecamachalco; C.P.56400; Edo: México; Mpio: La Paz; Loc: Los Reyes Acaquilpan; Referencia: A un costado del Fracc. Geo Villas San Isidro

OFERTA EDUCATIVA

PROGRAMAS EDUCATIVOS	MODALIDAD	MATRÍCULA	MUJER	HOMBRE	SOLICITANTES	ACEPTADOS
INGENIERÍA CIVIL	ESCOLARIZADA	504	98	406	119	105
INGENIERÍA ELECTROMECÁNICA	ESCOLARIZADA	156	8	148	53	48
INGENIERÍA EN GESTIÓN EMPRESARIAL	ESCOLARIZADA	274	186	88	87	86
INGENIERÍA EN INDUSTRIAS ALIMENTARIAS	ESCOLARIZADA	314	209	105	84	77
INGENIERÍA EN LOGÍSTICA	ESCOLARIZADA	193	106	87	76	62
INGENIERÍA EN SISTEMAS COMPUTACIONALES	ESCOLARIZADA	291	92	199	79	69
INGENIERÍA MECATRÓNICA	ESCOLARIZADA	186	22	164	72	60
LICENCIATURA EN ADMINISTRACIÓN	ESCOLARIZADA	291	183	108	95	78
NÚMERO DE PROGRAMAS EDUCATIVOS: 8	SUBTOTALES:	2,209	904	1,305	665	585

N° Programas Educativos: **8** **TOTALES:** 2,209 904 1,305 665 585
 Reingreso: **1,624** Nuevo Ingreso: **585** Índice de Absorción: **87.97%**

Ciclo Escolar 2012 - 2013

Servicio Social: 391	Residencias Profesionales: 286	N° Egresados: 275	N° Titulados: 224
-----------------------------	---------------------------------------	--------------------------	--------------------------

Estructura Laboral del instituto

N° Docentes: 98					N° No Docentes: 79	
Licenciatura	Especialidad	Maestría con Grado	Maestría sin Grado	Doctorado con Grado	Doctorado sin Grado	Tiempo Completo
47	2	23	22	2	2	12

Cuerpos Académicos					Programas de Calidad	
Perfil Deseable:	SNI:	En Formación:	En Consolidación:	Consolidados:	*PBC: Licenciatura	PNPC: Posgrado
5	0	2	0	0	5	0

* Fecha de corte diciembre 2013 (según COPAES y CIES)

Instalaciones del instituto

Aulas	Unidad Académica Departamental	Laboratorios Pesados	Laboratorios Ligeros	Talleres	Instalaciones Deportivas
34	4	0	15	8	5

DIRECCIÓN GENERAL DE EDUCACIÓN SUPERIOR TECNOLÓGICA



Jalisco

Datos Generales

No. de Institutos Tecnológicos y/o Centros en el Estado	16
Matrícula total del SNIT en el Estado	18,550
Matrícula de Educación Superior en el Estado**	249,469
Proporción de la Matrícula del SNIT en el Estado con respecto a la Total del Estado	7.44%
Oferta Educativa del SNIT en el Estado (P.E.)*	113

*Programas Educativos

** Fuente: Sistema de Información de Educación Superior 911 (a Nov. 2013)

Matrícula por Nivel Educativo

Técnico Superior Universitario	0
Licenciatura	18,451
Posgrado	99

Institutos Tecnológicos Federales y/o Centros

No. de Tecnológicos		3	
P. E. Total	31	Matrícula Total	6023
P.E. Técnico Superior Universitario	0	Matrícula TSU	0
P. E. Licenciatura	28	Matrícula Licenciatura	5964
P.E. Posgrados	3	Matrícula Posgrados	59
Programas de Calidad en Licenciatura (PBC)	9		
Programas de Calidad en Posgrado (PNPC)	2		
Perfil Deseable	12		
Profesores en el SNI	5		
Cuerpos Académicos	En Formación	4	
	En Consolidación	1	
	Consolidados	0	

Institutos Tecnológicos Descentralizados

No. de Tecnológicos		13	
P. E. Total	82	Matrícula Total	12527
P.E. Técnico Superior Universitario	0	Matrícula TSU	0
P. E. Licenciatura	80	Matrícula Licenciatura	12487
P.E. Posgrados	2	Matrícula Posgrados	40
Programas de Calidad en Licenciatura (PBC)	19		
Programas de Calidad en Posgrado (PNPC)	0		
Perfil Deseable	14		
Profesores en el SNI	3		
Cuerpos Académicos	En Formación	3	
	En Consolidación	0	
	Consolidados	0	





Instituto Tecnológico de Ciudad Guzmán

Fecha de Creación:

18/09/1972

Inicio de Actividades:

20/09/1972

Sitio Web:

<http://www.itcg.edu.mx/>

Av. Tecnológico 100 - ; C.P.49100; Edo: Jalisco; Mpio: Zapotlán el Grande; Loc: Ciudad Guzmán; Referencia: Carretera al Fresnito km. 3.5

OFERTA EDUCATIVA

PROGRAMAS EDUCATIVOS	MODALIDAD	MATRÍCULA	MUJER	HOMBRE	SOLICITANTES	ACEPTADOS
ARQUITECTURA	ESCOLARIZADA	551	137	414	197	161
CONTADOR PÚBLICO	ESCOLARIZADA	306	198	108	116	98
INGENIERÍA AMBIENTAL	ESCOLARIZADA	221	109	112	75	67
INGENIERÍA ELECTRÓNICA	ESCOLARIZADA	247	17	230	80	50
INGENIERÍA ELÉCTRICA	ESCOLARIZADA	180	5	175	43	43
INGENIERÍA EN GESTIÓN EMPRESARIAL	ESCOLARIZADA	562	353	209	180	143
INGENIERÍA EN SISTEMAS COMPUTACIONALES	ESCOLARIZADA	357	91	266	92	85
INGENIERÍA INDUSTRIAL	ESCOLARIZADA	583	187	396	205	181
INGENIERÍA INFORMÁTICA	ESCOLARIZADA	133	56	77	28	23
INGENIERÍA MECÁNICA	ESCOLARIZADA	355	12	343	105	96
LICENCIATURA EN ADMINISTRACIÓN	ESCOLARIZADA	1	0	1	0	0
LICENCIATURA EN CONTADURÍA	ESCOLARIZADA	67	46	21	0	0
LICENCIATURA EN INFORMÁTICA	ESCOLARIZADA	24	9	15	0	0
NÚMERO DE PROGRAMAS EDUCATIVOS: 13	SUBTOTALES:	3,587	1,220	2,367	1,121	947
MAESTRÍA EN INGENIERÍA ELECTRÓNICA	ESCOLARIZADA	30	0	30	15	15
NÚMERO DE PROGRAMAS EDUCATIVOS: 1	SUBTOTALES:	30	0	30	15	15

N° Programas Educativos:

14

TOTALES:

3,617

1,220

2,397

1,136

962

Índice de Absorción: **84.68%**

Reingreso:

2,655

Nuevo Ingreso:

962

Ciclo Escolar 2012 - 2013

Servicio Social:

576

Residencias Profesionales:

501

N° Egresados:

452

N° Titulados:

358

Estructura Laboral del Instituto

N° Docentes:

207

N° No Docentes:

96

Licenciatura	Especialidad	Maestría con Grado	Maestría sin Grado	Doctorado con Grado	Doctorado sin Grado
67	1	122	8	8	1

Tiempo Completo
133

Cuerpos Académicos

Perfil Deseable:	SNI:	En Formación:	En Consolidación:	Consolidados:
7	0	3	0	0

Programas de Calidad

*PBC: Licenciatura
8

PNPC: Posgrado
1

* Fecha de corte diciembre 2013 (según COPAES y CIIES)

Instalaciones del Instituto

Aulas	Unidad Académica Departamental	Laboratorios Pesados	Laboratorios Ligeros	Talleres	Instalaciones Deportivas
62	1	11	0	1	6



Sistema Nacional de Institutos Tecnológicos
Anuario 2013 - 2014



Instituto Tecnológico de Ocotlán

Fecha de Creación:	01/02/1991
Inicio de Actividades:	01/04/1991
Sitio Web:	http://www.itocotlan.edu.mx/

Av. Instituto Tecnológico S/N - ; Col. La Primavera; C.P.47829; Edo: Jalisco; Mpio: Ocotlán; Loc: Ocotlán; Referencia: Entre Calle Laurel y Calle Tabachín

OFERTA EDUCATIVA

PROGRAMAS EDUCATIVOS	MODALIDAD	MATRÍCULA	MUJER	HOMBRE	SOLICITANTES	ACEPTADOS
CONTADOR PÚBLICO	ESCOLARIZADA	106	71	35	38	29
INGENIERÍA ELECTROMECÁNICA	ESCOLARIZADA	256	1	255	75	65
INGENIERÍA EN GESTIÓN EMPRESARIAL	ESCOLARIZADA	338	220	118	74	71
INGENIERÍA EN SISTEMAS COMPUTACIONALES	ESCOLARIZADA	239	79	160	70	64
INGENIERÍA INDUSTRIAL	ESCOLARIZADA	298	59	239	81	75
LICENCIATURA EN ADMINISTRACIÓN	ESCOLARIZADA	2	1	1	0	0
LICENCIATURA EN CONTADURÍA	ESCOLARIZADA	26	18	8	0	0
NÚMERO DE PROGRAMAS EDUCATIVOS: 7	SUBTOTALES:	1,265	449	816	338	304

N° Programas Educativos:	7	TOTALES:	1,265	449	816	338	304
Reingreso:	961	Nuevo Ingreso:	304	Índice de Absorción: 89.94%			

Ciclo Escolar 2012 - 2013

Servicio Social:	Residencias Profesionales:	N° Egresados:	N° Titulados:
216	168	140	79

Estructura laboral del instituto

N° Docentes:		76				N° No Docentes:		26	
Licenciatura	Especialidad	Maestría con Grado	Maestría sin Grado	Doctorado con Grado	Doctorado sin Grado	Tiempo Completo			
41	0	29	0	6	0	23			
Cuerpos Académicos						Programas de Calidad			
Perfil Deseable:	SNI:	En Formación:	En Consolidación:	Consolidados:	*PBC: Licenciatura		PNPC: Posgrado		
4	0	0	0	0	0		0		

* Fecha de corte diciembre 2013 (según COPAES y CIES)

Instalaciones del instituto

Aulas	Unidad Académica Departamental	Laboratorios Pesados	Laboratorios Ligeros	Talleres	Instalaciones Deportivas
20	1	2	2	0	3



Sistema Nacional de Institutos Tecnológicos
Anuario 2013 - 2014



Instituto Tecnológico de Tlajomulco

Fecha de Creación:

04/10/1982

Inicio de Actividades:

01/09/1982

Sitio Web:

<http://www.ittlajomulco.edu.mx/>

Carretera Tlajomulco - San Miguel Cuyutlán km. 10 - ; ; C.P.45640; Edo: Jalisco; Mpio: Tlajomulco de Zúñiga; Loc: Tlajomulco de Zúñiga; Referencia:

OFERTA EDUCATIVA

PROGRAMAS EDUCATIVOS	MODALIDAD	MATRÍCULA	MUJER	HOMBRE	SOLICITANTES	ACEPTADOS
INGENIERÍA AMBIENTAL	ESCOLARIZADA	41	23	18	17	9
INGENIERÍA EN AGRONOMÍA	ESCOLARIZADA	690	115	575	143	107
INGENIERÍA EN AGRONOMÍA	SEMIPRESENCIAL	132	28	104	173	132
INGENIERÍA EN INDUSTRIAS ALIMENTARIAS	ESCOLARIZADA	50	25	25	16	13
INGENIERÍA EN INNOVACIÓN AGRÍCOLA SUSTENTABLE	ESCOLARIZADA	46	10	36	0	0
INGENIERÍA EN SISTEMAS COMPUTACIONALES	ESCOLARIZADA	118	48	70	27	16
INGENIERÍA EN SISTEMAS COMPUTACIONALES	SEMIPRESENCIAL	27	11	16	31	27
LICENCIATURA EN INFORMÁTICA	ESCOLARIZADA	8	3	5	0	0
NÚMERO DE PROGRAMAS EDUCATIVOS: 8	SUBTOTALES:	1,112	263	849	407	304
MAESTRÍA EN AGROBIOTECNOLOGÍA	ESCOLARIZADA	17	7	10	17	7
NÚMERO DE PROGRAMAS EDUCATIVOS: 1	SUBTOTALES:	17	7	10	17	7
DOCTORADO EN AGROBIOTECNOLOGÍA	ESCOLARIZADA	12	5	7	0	0
NÚMERO DE PROGRAMAS EDUCATIVOS: 1	SUBTOTALES:	12	5	7	0	0

N° Programas Educativos:

10

TOTALES:

1,141

275

866

424

311

Índice de Absorción: **73.35%**

Reingreso:

830

Nuevo Ingreso:

311

Ciclo Escolar 2012 - 2013

Servicio Social:

289

Residencias Profesionales:

124

N° Egresados:

143

N° Titulados:

69

Estructura laboral del instituto

N° Docentes:

75

N° No Docentes:

22

Licenciatura	Especialidad	Maestría con Grado	Maestría sin Grado	Doctorado con Grado	Doctorado sin Grado
23	0	24	12	14	2

Tiempo Completo
61

Cuerpos Académicos

Perfil Deseable:	SNI:	En Formación:	En Consolidación:	Consolidados:
1	5	1	1	0

Programas de Calidad

*PBC: Licenciatura
1

PNPC: Posgrado
1

* Fecha de corte diciembre 2013 (según COPAES y CIIES)

Instalaciones del instituto

Aulas	Unidad Académica Departamental	Laboratorios Pesados	Laboratorios Ligeros	Talleres	Instalaciones Deportivas
26	0	3	6	0	1



Sistema Nacional de Institutos Tecnológicos
Anuario 2013 - 2014

Fecha de Creación:

08/09/2001

Inicio de Actividades:

04/09/2000

Sitio Web:

http://www.itsarandas.edu.mx

Libramiento Sur Km. 2.7 - n/a; Santa Bárbara; C.P.47180; Edo: Jalisco; Mpio: Arandas; Loc: Arandas; Referencia: n/a

OFERTA EDUCATIVA

PROGRAMAS EDUCATIVOS	MODALIDAD	MATRÍCULA	MUJER	HOMBRE	SOLICITANTES	ACEPTADOS
INGENIERÍA ELECTROMECÁNICA	ESCOLARIZADA	45	2	43	52	45
INGENIERÍA EN GESTIÓN EMPRESARIAL	ESCOLARIZADA	205	133	72	52	52
INGENIERÍA EN INDUSTRIAS ALIMENTARIAS	ESCOLARIZADA	115	64	51	47	38
INGENIERÍA EN SISTEMAS COMPUTACIONALES	ESCOLARIZADA	82	12	70	24	20
INGENIERÍA INDUSTRIAL	ESCOLARIZADA	133	25	108	56	52
LICENCIATURA EN ADMINISTRACIÓN	ESCOLARIZADA	1	0	1	0	0
NÚMERO DE PROGRAMAS EDUCATIVOS: 6	SUBTOTALES:	581	236	345	231	207

N° Programas Educativos:

6

TOTALES:

581

236

345

231

207

Índice de Absorción: **89.61%**

Reingreso:

374

Nuevo Ingreso:

207

Ciclo Escolar 2012 - 2013

Servicio Social:

95

Residencias Profesionales:

0

N° Egresados:

69

N° Titulados:

53

Estructura Laboral del instituto

N° Docentes:

38

N° No Docentes:

52

Licenciatura	Especialidad	Maestría con Grado	Maestría sin Grado	Doctorado con Grado	Doctorado sin Grado
26	0	8	3	0	1

Tiempo Completo
3

Cuerpos Académicos

Perfil Deseable:	SNI:	En Formación:	En Consolidación:	Consolidados:
0	0	0	0	0

Programas de Calidad

*PBC: Licenciatura
3

PNPC: Posgrado
0

* Fecha de corte diciembre 2013 (según COPAES y CIIES)

Instalaciones del instituto

Aulas	Unidad Académica Departamental	Laboratorios Pesados	Laboratorios Ligeros	Talleres	Instalaciones Deportivas
13	2	3	6	4	3

Ocampo 49 - n/a; Centro; C.P.48500; Edo: Jalisco; Mpio: Cocula; Loc: Cocula; Referencia: Al lado de Casa Cocula

OFERTA EDUCATIVA

PROGRAMAS EDUCATIVOS	MODALIDAD	MATRÍCULA	MUJER	HOMBRE	SOLICITANTES	ACEPTADOS
INGENIERÍA EN GESTIÓN EMPRESARIAL	ESCOLARIZADA	147	91	56	56	56
INGENIERÍA EN INNOVACIÓN AGRÍCOLA SUSTENTABLE	ESCOLARIZADA	125	26	99	54	54
INGENIERÍA EN SISTEMAS COMPUTACIONALES	ESCOLARIZADA	107	37	70	28	28
NÚMERO DE PROGRAMAS EDUCATIVOS: 3	SUBTOTALES:	379	154	225	138	138

N° Programas Educativos:	3	TOTALES:	379	154	225	138	138
Reingreso:	241	Nuevo Ingreso:	138	Índice de Absorción: 100.00%			

Ciclo Escolar 2012 - 2013

Servicio Social:	Residencias Profesionales:	N° Egresados:	N° Titulados:
3	9	11	9

Estructura Laboral del instituto

N° Docentes:						27	N° No Docentes:						64
Licenciatura	Especialidad	Maestría con Grado	Maestría sin Grado	Doctorado con Grado	Doctorado sin Grado	Tiempo Completo							
18	0	6	3	0	0	6							
Cuerpos Académicos						Programas de Calidad							
Perfil Deseable:	SNI:	En Formación:	En Consolidación:	Consolidados:							*PBC: Licenciatura	PNPC: Posgrado	
0	0	0	0	0							0	0	

* Fecha de corte diciembre 2013 (según COPAES y CIIES)

Instalaciones del instituto

Aulas	Unidad Académica Departamental	Laboratorios Pesados	Laboratorios Ligeros	Talleres	Instalaciones Deportivas
10	1	0	3	0	0



Instituto Tecnológico Superior

Libramiento Chapala Ajijic 200 - n/a; n/a; C.P.45900; Edo: Jalisco; Mpio: Chapala; Loc: Chapala; Referencia: Carr. Guadalajara-Chapala y Carr. Chapala-Jocotepec

Instituto Tecnológico Superior de Chapala

Fecha de Creación:	08/09/2001
Inicio de Actividades:	21/08/2000
Sitio Web:	www.itschapala.com

OFERTA EDUCATIVA

PROGRAMAS EDUCATIVOS	MODALIDAD	MATRÍCULA	MUJER	HOMBRE	SOLICITANTES	ACEPTADOS
INGENIERÍA ELECTRÓNICA	ESCOLARIZADA	36	4	32	0	0
INGENIERÍA EN ADMINISTRACIÓN (PROGRAMA NUEVO)	ESCOLARIZADA	0	0	0	0	0
INGENIERÍA EN ANIMACIÓN DIGITAL Y EFECTOS VISUALES	ESCOLARIZADA	69	22	47	62	53
INGENIERÍA EN GESTIÓN EMPRESARIAL	ESCOLARIZADA	258	149	109	78	70
INGENIERÍA EN SISTEMAS COMPUTACIONALES	ESCOLARIZADA	157	43	114	40	39
INGENIERÍA INDUSTRIAL	ESCOLARIZADA	168	28	140	87	48
INGENIERÍA MECATRÓNICA	ESCOLARIZADA	61	3	58	43	35
LICENCIATURA EN ADMINISTRACIÓN	ESCOLARIZADA	21	13	8	0	0
NÚMERO DE PROGRAMAS EDUCATIVOS: 8	SUBTOTALES:	770	262	508	310	245

N° Programas Educativos:	8	TOTALES:	770	262	508	310	245
Reingreso:	525	Nuevo Ingreso:	245	Índice de Absorción: 79.03%			

Ciclo Escolar 2012 - 2013

Servicio Social:	Residencias Profesionales:	N° Egresados:	N° Titulados:
161	85	80	42

Estructura Laboral del instituto

N° Docentes:		41				N° No Docentes:		96	
Licenciatura	Especialidad	Maestría con Grado	Maestría sin Grado	Doctorado con Grado	Doctorado sin Grado	Tiempo Completo			
23	1	11	4	1	1	18			
Cuerpos Académicos						Programas de Calidad			
Perfil Deseable:	SNI:	En Formación:	En Consolidación:	Consolidados:		*PBC: Licenciatura	PNPC: Posgrado		
0	1	0	0	0		2	0		

* Fecha de corte diciembre 2013 (según COPAES y CIES)

Instalaciones del instituto

Aulas	Unidad Académica Departamental	Laboratorios Pesados	Laboratorios Ligeros	Talleres	Instalaciones Deportivas
18	2	1	9	0	1



Sistema Nacional de Institutos Tecnológicos
Anuario 2013 - 2014

Fecha de Creación:	08/07/2004
Inicio de Actividades:	03/03/2003
Sitio Web:	http://www.itselgrullo.edu.mx/

Km. 5 Carretera El Grullo Ejutla n/a - n/a; n/a; C.P.48740; Edo: Jalisco; Mpio: El Grullo; Loc: El Grullo; Referencia: n/a

OFERTA EDUCATIVA

PROGRAMAS EDUCATIVOS	MODALIDAD	MATRÍCULA	MUJER	HOMBRE	SOLICITANTES	ACEPTADOS
ARQUITECTURA	ESCOLARIZADA	160	40	120	49	46
INGENIERÍA ELECTROMECÁNICA	ESCOLARIZADA	89	5	84	27	24
INGENIERÍA EN GESTIÓN EMPRESARIAL	ESCOLARIZADA	138	75	63	46	42
INGENIERÍA EN GESTIÓN EMPRESARIAL	MIXTA	42	16	26	44	42
INGENIERÍA INDUSTRIAL	ESCOLARIZADA	63	4	59	24	21
INGENIERÍA INFORMÁTICA	ESCOLARIZADA	72	24	48	23	22
LICENCIATURA EN INFORMÁTICA	ESCOLARIZADA	18	6	12	0	0
NÚMERO DE PROGRAMAS EDUCATIVOS: 7	SUBTOTALES:	582	170	412	213	197

N° Programas Educativos:	7	TOTALES:	582	170	412	213	197
Reingreso:	385	Nuevo Ingreso:	197	Índice de Absorción: 92.49%			

Ciclo Escolar 2012 - 2013

Servicio Social:	Residencias Profesionales:	N° Egresados:	N° Titulados:
89	54	44	46

Estructura laboral del instituto

N° Docentes:		69				N° No Docentes:		48	
Licenciatura	Especialidad	Maestría con Grado	Maestría sin Grado	Doctorado con Grado	Doctorado sin Grado	Tiempo Completo			
60	0	8	0	1	0	6			

Cuerpos Académicos

Perfil Deseable:	SNI:	En Formación:	En Consolidación:	Consolidados:
0	0	0	0	0

Programas de Calidad

*PBC: Licenciatura	PNPC: Posgrado
1	0

* Fecha de corte diciembre 2013 (según COPAES y CIES)

Instalaciones del instituto

Aulas	Unidad Académica Departamental	Laboratorios Pesados	Laboratorios Ligeros	Talleres	Instalaciones Deportivas
7	1	1	0	0	0



Instituto Tecnológico Superior de La Huerta

Fecha de Creación:	21/10/2007
Inicio de Actividades:	15/08/2005
Sitio Web:	http://www.itslahuerta.edu.mx

Rafael Palomera 161 - n/a; El Maguey; C.P.48850; Edo: Jalisco; Mpio: La Huerta; Loc: La Huerta; Referencia: Flores Magón y Sin referencia o nombre

OFERTA EDUCATIVA

PROGRAMAS EDUCATIVOS	MODALIDAD	MATRÍCULA	MUJER	HOMBRE	SOLICITANTES	ACEPTADOS
ARQUITECTURA	ESCOLARIZADA	81	27	54	22	21
INGENIERÍA EN GESTIÓN EMPRESARIAL	ESCOLARIZADA	153	78	75	85	68
INGENIERÍA EN INDUSTRIAS ALIMENTARIAS	ESCOLARIZADA	35	25	10	33	16
INGENIERÍA EN SISTEMAS COMPUTACIONALES	ESCOLARIZADA	79	28	51	23	16
LICENCIATURA EN ADMINISTRACIÓN	ESCOLARIZADA	304	187	117	144	102
NÚMERO DE PROGRAMAS EDUCATIVOS: 5	SUBTOTALES:	652	345	307	307	223

N° Programas Educativos:	5	TOTALES:	652	345	307	307	223
Reingreso:	429	Nuevo Ingreso:	223	Índice de Absorción: 72.64%			

Ciclo Escolar 2012 - 2013

Servicio Social:	Residencias Profesionales:	N° Egresados:	N° Titulados:
40	71	34	16

Estructura laboral del instituto

N° Docentes:		53				N° No Docentes:		51	
Licenciatura	Especialidad	Maestría con Grado	Maestría sin Grado	Doctorado con Grado	Doctorado sin Grado	Tiempo Completo			
41	0	8	4	0	0	0			

Cuerpos Académicos

Perfil Deseable:	SNI:	En Formación:	En Consolidación:	Consolidados:
0	0	0	0	0

Programas de Calidad

*PBC: Licenciatura	PNPC: Posgrado
0	0

* Fecha de corte diciembre 2013 (según COPAES y CIES)

Instalaciones del instituto

Aulas	Unidad Académica Departamental	Laboratorios Pesados	Laboratorios Ligeros	Talleres	Instalaciones Deportivas
9	1	0	6	7	1



Sistema Nacional de Institutos Tecnológicos
Anuario 2013 - 2014

Fecha de Creación: 08/09/2001
 Inicio de Actividades: 07/09/2000
 Sitio Web: <http://www.teclagos.edu.mx>

Libramiento Tecnológico 5000 - n/a; Portugalejo de los Romanes; C.P.47480; Edo: Jalisco; Mpio: Lagos de Moreno; Loc: Lagos de Moreno; Referencia: Zona Conurbada (Carr. a Unión San Antonio)

OFERTA EDUCATIVA

PROGRAMAS EDUCATIVOS	MODALIDAD	MATRÍCULA	MUJER	HOMBRE	SOLICITANTES	ACEPTADOS
INGENIERÍA CIVIL	ESCOLARIZADA	262	55	207	75	68
INGENIERÍA ELECTROMECÁNICA	ESCOLARIZADA	279	16	263	58	44
INGENIERÍA EN GESTIÓN EMPRESARIAL	ESCOLARIZADA	411	262	149	120	100
INGENIERÍA EN GESTIÓN EMPRESARIAL	VIRTUAL	28	15	13	26	20
INGENIERÍA EN SISTEMAS COMPUTACIONALES	ESCOLARIZADA	193	64	129	56	36
INGENIERÍA INDUSTRIAL	ESCOLARIZADA	274	97	177	95	90
NÚMERO DE PROGRAMAS EDUCATIVOS: 6	SUBTOTALES:	1,447	509	938	430	358

N° Programas Educativos: **6** **TOTALES:** 1,447 509 938 430 358
 Reingreso: **1,089** Nuevo Ingreso: **358** Índice de Absorción: **83.26%**

Ciclo Escolar 2012 - 2013

Servicio Social: 230	Residencias Profesionales: 114	N° Egresados: 100	N° Titulados: 32
-----------------------------	---------------------------------------	--------------------------	-------------------------

Estructura Laboral del Instituto

N° Docentes: 79					N° No Docentes: 48	
Licenciatura	Especialidad	Maestría con Grado	Maestría sin Grado	Doctorado con Grado	Doctorado sin Grado	Tiempo Completo
34	1	17	21	6	0	2

Cuerpos Académicos

Perfil Deseable:	SNI:	En Formación:	En Consolidación:	Consolidados:
3	1	0	0	0

Programas de Calidad

*PBC: Licenciatura	PNPC: Posgrado
3	0

* Fecha de corte diciembre 2013 (según COPAES y CIIES)

Instalaciones del Instituto

Aulas	Unidad Académica Departamental	Laboratorios Pesados	Laboratorios Ligeros	Talleres	Instalaciones Deportivas
15	2	0	13	2	2

Fecha de Creación: 29/12/2009
 Inicio de Actividades: 03/03/2008
 Sitio Web: <http://www.itsmascota.edu.mx/>

Km. 100 Carretera Ameca Mascota n/a - n/a; Chan Rey; C.P.46900; Edo: Jalisco; Mpio: Mascota; Loc: Mascota; Referencia: Esta ubicado al bordo de la carretera

OFERTA EDUCATIVA

PROGRAMAS EDUCATIVOS	MODALIDAD	MATRÍCULA	MUJER	HOMBRE	SOLICITANTES	ACEPTADOS
INGENIERÍA EN ADMINISTRACIÓN	ESCOLARIZADA	68	49	19	19	17
INGENIERÍA EN INDUSTRIAS ALIMENTARIAS	ESCOLARIZADA	27	16	11	7	5
INGENIERÍA EN SISTEMAS COMPUTACIONALES	ESCOLARIZADA	13	3	10	15	13
INGENIERÍA INDUSTRIAL	ESCOLARIZADA	61	21	40	20	19
NÚMERO DE PROGRAMAS EDUCATIVOS: 4	SUBTOTALES:	169	89	80	61	54

N° Programas Educativos: **4** **TOTALES:** 169 89 80 61 54
 Reingreso: **115** Nuevo Ingreso: **54** Índice de Absorción: **88.52%**

Ciclo Escolar 2012 - 2013

Servicio Social: 23	Residencias Profesionales: 7	N° Egresados: 7	N° Titulados: 0
----------------------------	-------------------------------------	------------------------	------------------------

Estructura laboral del instituto

N° Docentes: 2		N° No Docentes: 45				
Licenciatura	Especialidad	Maestría con Grado	Maestría sin Grado	Doctorado con Grado	Doctorado sin Grado	Tiempo Completo
0	0	2	0	0	0	0

Cuerpos Académicos

Perfil Deseable:	SNI:	En Formación:	En Consolidación:	Consolidados:
0	0	0	0	0

Programas de Calidad

*PBC: Licenciatura	PNPC: Posgrado
0	0

* Fecha de corte diciembre 2013 (según COPAES y CIES)

Instalaciones del instituto

Aulas	Unidad Académica Departamental	Laboratorios Pesados	Laboratorios Ligeros	Talleres	Instalaciones Deportivas
8	1	0	0	0	0

Fecha de Creación:

08/09/2001

Inicio de Actividades:

06/09/1999

Sitio Web:

http://www.tecvallarta.edu.mx

Corea del Sur 600 - n/a; El Mangal; C.P.48338; Edo: Jalisco; Mpio: Puerto Vallarta; Loc: Puerto Vallarta; Referencia: Entre 1° de Junio y 21 de Marzo

OFERTA EDUCATIVA

PROGRAMAS EDUCATIVOS	MODALIDAD	MATRÍCULA	MUJER	HOMBRE	SOLICITANTES	ACEPTADOS
ARQUITECTURA	ESCOLARIZADA	313	116	197	72	64
GASTRONOMÍA	ESCOLARIZADA	398	152	246	113	105
INGENIERÍA ELECTROMECÁNICA	ESCOLARIZADA	304	5	299	103	97
INGENIERÍA EN GESTIÓN EMPRESARIAL	ESCOLARIZADA	574	299	275	154	146
INGENIERÍA EN GESTIÓN EMPRESARIAL	VIRTUAL	18	12	6	12	10
INGENIERÍA EN SISTEMAS COMPUTACIONALES	ESCOLARIZADA	239	28	211	65	63
INGENIERÍA EN TECNOLOGÍAS DE LA INFORMACIÓN Y COMUNICACIONES	ESCOLARIZADA	48	17	31	18	14
LICENCIATURA EN ADMINISTRACIÓN	ESCOLARIZADA	6	2	4	0	0
LICENCIATURA EN INFORMÁTICA	ESCOLARIZADA	6	1	5	0	0
LICENCIATURA EN TURISMO	ESCOLARIZADA	45	22	23	50	45
NÚMERO DE PROGRAMAS EDUCATIVOS: 10	SUBTOTALES:	1,951	654	1,297	587	544
MAESTRÍA EN ADMINISTRACIÓN	ESCOLARIZADA	7	3	4	0	0
NÚMERO DE PROGRAMAS EDUCATIVOS: 1	SUBTOTALES:	7	3	4	0	0

N° Programas Educativos:

11

TOTALES:

1,958

657

1,301

587

544

Índice de Absorción: **92.67%**

Reingreso:

1,414

Nuevo Ingreso:

544

Ciclo Escolar 2012 - 2013

Servicio Social:

253

Residencias Profesionales:

180

N° Egresados:

190

N° Titulados:

191

Estructura laboral del instituto

N° Docentes:

116

N° No Docentes:

85

Licenciatura	Especialidad	Maestría con Grado	Maestría sin Grado	Doctorado con Grado	Doctorado sin Grado
60	0	22	29	2	3

Tiempo Completo
27

Cuerpos Académicos

Perfil Deseable:	SNI:	En Formación:	En Consolidación:	Consolidados:
11	1	3	0	0

Programas de Calidad

*PBC: Licenciatura
3

PNPC: Posgrado
0

* Fecha de corte diciembre 2013 (según COPAES y CIIES)

Instalaciones del instituto

Aulas	Unidad Académica Departamental	Laboratorios Pesados	Laboratorios Ligeros	Talleres	Instalaciones Deportivas
33	3	3	14	8	3



Instituto Tecnológico Superior de Tala

Fecha de Creación:	30/12/2009
Inicio de Actividades:	29/08/2008
Sitio Web:	http://www.itstala.edu.mx/

Abasolo n/a - n/a; n/a; C.P.45300; Edo: Jalisco; Mpio: Tala; Loc: Tala; Referencia: A un Kilometro del panteón Municipal El Vivero

OFERTA EDUCATIVA

PROGRAMAS EDUCATIVOS	MODALIDAD	MATRÍCULA	MUJER	HOMBRE	SOLICITANTES	ACEPTADOS
ARQUITECTURA	ESCOLARIZADA	127	34	93	71	63
INGENIERÍA EN ADMINISTRACIÓN	ESCOLARIZADA	252	156	96	80	65
INGENIERÍA EN INNOVACIÓN AGRÍCOLA SUSTENTABLE	ESCOLARIZADA	253	89	164	97	80
INGENIERÍA EN SISTEMAS COMPUTACIONALES	ESCOLARIZADA	48	13	35	28	16
INGENIERÍA INDUSTRIAL	ESCOLARIZADA	288	59	229	69	54
NÚMERO DE PROGRAMAS EDUCATIVOS: 5	SUBTOTALES:	968	351	617	345	278

N° Programas Educativos:	5	TOTALES:	968	351	617	345	278	Índice de Absorción:	80.58%
Reingreso:	690	Nuevo Ingreso:	278						

Ciclo Escolar 2012 - 2013

Servicio Social:	Residencias Profesionales:	N° Egresados:	N° Titulados:
63	39	0	0

Estructura laboral del instituto

N° Docentes:		74	N° No Docentes:		71
Licenciatura	Especialidad	Maestría con Grado	Maestría sin Grado	Doctorado con Grado	Doctorado sin Grado
45	2	12	15	0	0

Cuerpos Académicos

Perfil Deseable:	SNI:	En Formación:	En Consolidación:	Consolidados:
0	0	0	0	0

Programas de Calidad

*PBC: Licenciatura	PNPC: Posgrado
0	0

* Fecha de corte diciembre 2013 (según COPAES y CIES)

Instalaciones del instituto

Aulas	Unidad Académica Departamental	Laboratorios Pesados	Laboratorios Ligeros	Talleres	Instalaciones Deportivas
18	1	1	0	0	3



Sistema Nacional de Institutos Tecnológicos
Anuario 2013 - 2014



Instituto Tecnológico Superior de Tamazula de Gordiano

Fecha de Creación:	11/10/2007
Inicio de Actividades:	11/04/2005
Sitio Web:	http://www.tectamazula.edu.mx

Carretera Tamazula Santa Rosa 329 - n/a; n/a; C.P.49650; Edo: Jalisco; Mpio: Tamazula de Gordiano; Loc: Tamazula de Gordiano; Referencia: Km. 1.5

OFERTA EDUCATIVA

PROGRAMAS EDUCATIVOS	MODALIDAD	MATRÍCULA	MUJER	HOMBRE	SOLICITANTES	ACEPTADOS
INGENIERÍA ELECTROMECÁNICA	ESCOLARIZADA	169	5	164	70	70
INGENIERÍA EN ADMINISTRACIÓN	ESCOLARIZADA	167	93	74	167	167
INGENIERÍA EN INDUSTRIAS ALIMENTARIAS	ESCOLARIZADA	89	58	31	15	15
INGENIERÍA EN INNOVACIÓN AGRÍCOLA SUSTENTABLE	ESCOLARIZADA	239	74	165	105	105
NÚMERO DE PROGRAMAS EDUCATIVOS: 4	SUBTOTALES:	664	230	434	357	357

N° Programas Educativos:	4	TOTALES:	664	230	434	357	357
Reingreso:	307	Nuevo Ingreso:	357	Índice de Absorción: 100.00%			

Ciclo Escolar 2012 - 2013

Servicio Social:	Residencias Profesionales:	N° Egresados:	N° Titulados:
68	43	30	4

Estructura Laboral del instituto

N° Docentes:		25	N° No Docentes:		37
Licenciatura	Especialidad	Maestría con Grado	Maestría sin Grado	Doctorado con Grado	Doctorado sin Grado
10	2	2	9	0	2
					Tiempo Completo
					0

Cuerpos Académicos

Perfil Deseable:	SNI:	En Formación:	En Consolidación:	Consolidados:
0	0	0	0	0

Programas de Calidad

*PBC: Licenciatura	PNPC: Posgrado
2	0

* Fecha de corte diciembre 2013 (según COPAES y CIES)

Instalaciones del instituto

Aulas	Unidad Académica Departamental	Laboratorios Pesados	Laboratorios Ligeros	Talleres	Instalaciones Deportivas
11	1	4	5	1	0



Sistema Nacional de Institutos Tecnológicos
Anuario 2013 - 2014



Instituto Tecnológico Superior de Tequila

Fecha de Creación:	22/07/2004
Inicio de Actividades:	03/09/2001
Sitio Web:	http://www.itstequila.edu.mx

Dr. Joel Magallanes 501 - n/a; Lomas del Paraíso; C.P.46400; Edo: Jalisco; Mpio: Tequila; Loc: Tequila; Referencia: Francisco y Madero y Ferrocarril

OFERTA EDUCATIVA

PROGRAMAS EDUCATIVOS	MODALIDAD	MATRÍCULA	MUJER	HOMBRE	SOLICITANTES	ACEPTADOS
INGENIERÍA CIVIL	ESCOLARIZADA	178	24	154	51	34
INGENIERÍA ELECTROMECÁNICA	ESCOLARIZADA	151	2	149	32	30
INGENIERÍA EN ENERGÍAS RENOVABLES	ESCOLARIZADA	33	13	20	14	10
INGENIERÍA EN GESTIÓN EMPRESARIAL	ESCOLARIZADA	155	93	62	48	38
INGENIERÍA INDUSTRIAL	ESCOLARIZADA	192	33	159	62	50
INGENIERÍA INFORMÁTICA	ESCOLARIZADA	67	19	48	24	21
LICENCIATURA EN ADMINISTRACIÓN	ESCOLARIZADA	248	160	88	79	67
LICENCIATURA EN INFORMÁTICA	ESCOLARIZADA	25	11	14	0	0
NÚMERO DE PROGRAMAS EDUCATIVOS: 8	SUBTOTALES:	1,049	355	694	310	250

N° Programas Educativos:	8	TOTALES:	1,049	355	694	310	250
Reingreso:	799	Nuevo Ingreso:	250	Índice de Absorción: 80.65%			

Ciclo Escolar 2012 - 2013

Servicio Social:	Residencias Profesionales:	N° Egresados:	N° Titulados:
122	120	111	95

Estructura Laboral del instituto

N° Docentes:		70				N° No Docentes:		62	
Licenciatura	Especialidad	Maestría con Grado	Maestría sin Grado	Doctorado con Grado	Doctorado sin Grado	Tiempo Completo			
50	0	7	11	0	2	0			
Cuerpos Académicos						Programas de Calidad			
Perfil Deseable:	SNI:	En Formación:	En Consolidación:	Consolidados:		*PBC: Licenciatura	PNPC: Posgrado		
0	0	0	0	0		1	0		

* Fecha de corte diciembre 2013 (según COPAES y CIIES)

Instalaciones del instituto

Aulas	Unidad Académica Departamental	Laboratorios Pesados	Laboratorios Ligeros	Talleres	Instalaciones Deportivas
32	4	0	13	2	2



Sistema Nacional de Institutos Tecnológicos
Anuario 2013 - 2014

Fecha de Creación:	08/09/2001
Inicio de Actividades:	06/09/1999
Sitio Web:	http://www.itszapopan.edu.mx

Camino Arenero 1101 - n/a; El Bajío; C.P.45019; Edo: Jalisco; Mpio: Zapopan; Loc: Zapopan; Referencia: A un Kilometro de la carretera a Nogales

OFERTA EDUCATIVA

PROGRAMAS EDUCATIVOS	MODALIDAD	MATRÍCULA	MUJER	HOMBRE	SOLICITANTES	ACEPTADOS
GASTRONOMÍA	ESCOLARIZADA	315	157	158	196	154
INGENIERÍA CIVIL	ESCOLARIZADA	70	8	62	85	70
INGENIERÍA ELECTROMECAÁNICA	ESCOLARIZADA	543	23	520	120	103
INGENIERÍA ELECTRÓNICA	ESCOLARIZADA	163	10	153	38	31
INGENIERÍA EN GESTIÓN EMPRESARIAL	ESCOLARIZADA	266	124	142	98	65
INGENIERÍA EN SISTEMAS COMPUTACIONALES	ESCOLARIZADA	630	108	522	160	137
INGENIERÍA INDUSTRIAL	ESCOLARIZADA	801	165	636	152	128
NÚMERO DE PROGRAMAS EDUCATIVOS: 7	SUBTOTALES:	2,788	595	2,193	849	688
MAESTRÍA EN SISTEMAS COMPUTACIONALES	ESCOLARIZADA	33	8	25	23	16
NÚMERO DE PROGRAMAS EDUCATIVOS: 1	SUBTOTALES:	33	8	25	23	16

N° Programas Educativos:	8	TOTALES:	2,821	603	2,218	872	704
Reingreso:	2,117	Nuevo Ingreso:	704	Índice de Absorción: 80.73%			

Ciclo Escolar 2012 - 2013

Servicio Social:	Residencias Profesionales:	N° Egresados:	N° Titulados:
266	274	279	139

Estructura Laboral del Instituto

N° Docentes:						151	N° No Docentes:		76
Licenciatura	Especialidad	Maestría con Grado	Maestría sin Grado	Doctorado con Grado	Doctorado sin Grado	Tiempo Completo			
63	3	55	22	7	1	3			
Cuerpos Académicos						Programas de Calidad			
Perfil Deseable:	SNI:	En Formación:	En Consolidación:	Consolidados:	*PBC: Licenciatura		PNPC: Posgrado		
0	0	0	0	0	4		0		

* Fecha de corte diciembre 2013 (según COPAES y CIES)

Instalaciones del Instituto

Aulas	Unidad Académica Departamental	Laboratorios Pesados	Laboratorios Ligeros	Talleres	Instalaciones Deportivas
34	4	4	10	3	10

Fecha de Creación: 22/07/2004
 Inicio de Actividades: 01/12/2003
 Sitio Web: <http://www.itszapotlanejo.edu.mx>

Avenida Tecnológico 300 - n/a; Predio Huejotitlan; C.P.45430; Edo: Jalisco; Mpio: Zapotlanejo; Loc: Zapotlanejo; Referencia: Carretera Libre a Zapotlanejo-Tepatitlán Km. 4.5

OFERTA EDUCATIVA

PROGRAMAS EDUCATIVOS	MODALIDAD	MATRÍCULA	MUJER	HOMBRE	SOLICITANTES	ACEPTADOS
CONTADOR PÚBLICO	ESCOLARIZADA	79	46	33	40	28
INGENIERÍA EN ADMINISTRACIÓN	ESCOLARIZADA	103	70	33	43	30
INGENIERÍA EN INNOVACIÓN AGRÍCOLA SUSTENTABLE	ESCOLARIZADA	56	16	40	35	28
INGENIERÍA INDUSTRIAL	ESCOLARIZADA	151	16	135	41	39
INGENIERÍA INFORMÁTICA	ESCOLARIZADA	62	20	42	30	20
LICENCIATURA EN ADMINISTRACIÓN	ESCOLARIZADA	21	11	10	0	0
LICENCIATURA EN INFORMÁTICA	ESCOLARIZADA	15	7	8	0	0
NÚMERO DE PROGRAMAS EDUCATIVOS: 7	SUBTOTALES:	487	186	301	189	145

N° Programas Educativos: **7** **TOTALES:** 487 186 301 189 145
 Reingreso: **342** Nuevo Ingreso: **145** Índice de Absorción: **76.72%**

Ciclo Escolar 2012 - 2013

Servicio Social: 36	Residencias Profesionales: 36	N° Egresados: 36	N° Titulados: 0
----------------------------	--------------------------------------	-------------------------	------------------------

Estructura laboral del instituto

N° Docentes: 31		N° No Docentes: 47				
Licenciatura	Especialidad	Maestría con Grado	Maestría sin Grado	Doctorado con Grado	Doctorado sin Grado	Tiempo Completo
13	0	12	5	1	0	10

Cuerpos Académicos

Perfil Deseable:	SNI:	En Formación:	En Consolidación:	Consolidados:
0	0	0	0	0

Programas de Calidad

*PBC: Licenciatura	PNPC: Posgrado
0	0

* Fecha de corte diciembre 2013 (según COPAES y CIES)

Instalaciones del instituto

Aulas	Unidad Académica Departamental	Laboratorios Pesados	Laboratorios Ligeros	Talleres	Instalaciones Deportivas
7	1	0	3	2	1

DIRECCIÓN GENERAL DE EDUCACIÓN SUPERIOR TECNOLÓGICA



Michoacán

Datos Generales

No. de Institutos Tecnológicos y/o Centros en el Estado	17
Matrícula total del SNIT en el Estado	25,036
Matrícula de Educación Superior en el Estado**	103,208
Proporción de la Matrícula del SNIT en el Estado con respecto a la Total del Estado	24.26%
Oferta Educativa del SNIT en el Estado (P.E.)*	137

*Programas Educativos

** Fuente: Sistema de Información de Educación Superior 911 (a Nov. 2013)

Matrícula por Nivel Educativo

Técnico Superior Universitario	0
Licenciatura	24,902
Posgrado	134

Institutos Tecnológicos Federales y/o Centros

No. de Tecnológicos		6	
P. E. Total	65	Matrícula Total	13131
P.E. Técnico Superior Universitario	0	Matrícula TSU	0
P. E. Licenciatura	59	Matrícula Licenciatura	12997
P.E. Posgrados	6	Matrícula Posgrados	134
Programas de Calidad en Licenciatura (PBC)	27		
Programas de Calidad en Posgrado (PNPC)	4		
Perfil Deseable	33		
Profesores en el SNI	23		
Cuerpos Académicos	En Formación	8	
	En Consolidación	3	
	Consolidados	0	

Institutos Tecnológicos Descentralizados

No. de Tecnológicos		11	
P. E. Total	72	Matrícula Total	11905
P.E. Técnico Superior Universitario	0	Matrícula TSU	0
P. E. Licenciatura	72	Matrícula Licenciatura	11905
P.E. Posgrados	0	Matrícula Posgrados	0
Programas de Calidad en Licenciatura (PBC)	19		
Programas de Calidad en Posgrado (PNPC)	0		
Perfil Deseable	3		
Profesores en el SNI	4		
Cuerpos Académicos	En Formación	1	
	En Consolidación	0	
	Consolidados	0	





Instituto Tecnológico de Jiquilpan

Fecha de Creación:

27/11/1976

Inicio de Actividades:

14/02/1977

Sitio Web:

<http://www.itjiquilpan.edu.mx/>

Carretera Nacional Km. 202 - ; Col. Centro; C.P.59510; Edo: Michoacán de Ocampo; Mpio: Jiquilpan; Loc: Jiquilpan de Juárez; Referencia: Cuartel Militar y Unidad Deportiva

OFERTA EDUCATIVA

PROGRAMAS EDUCATIVOS	MODALIDAD	MATRÍCULA	MUJER	HOMBRE	SOLICITANTES	ACEPTADOS
ARQUITECTURA	ESCOLARIZADA	321	91	230	120	101
CONTADOR PÚBLICO	ESCOLARIZADA	194	120	74	72	67
INGENIERÍA BIOQUÍMICA	ESCOLARIZADA	274	152	122	101	86
INGENIERÍA EN GESTIÓN EMPRESARIAL	ESCOLARIZADA	168	107	61	45	45
INGENIERÍA EN SISTEMAS COMPUTACIONALES	ESCOLARIZADA	252	45	207	70	63
INGENIERÍA INDUSTRIAL	ESCOLARIZADA	263	75	188	90	73
INGENIERÍA INFORMÁTICA	ESCOLARIZADA	75	24	51	28	26
LICENCIATURA EN ADMINISTRACIÓN	ESCOLARIZADA	263	153	110	92	82
LICENCIATURA EN CONTADURÍA	ESCOLARIZADA	27	18	9	0	0
LICENCIATURA EN INFORMÁTICA	ESCOLARIZADA	25	10	15	0	0
NÚMERO DE PROGRAMAS EDUCATIVOS: 10	SUBTOTALES:	1,862	795	1,067	618	543

N° Programas Educativos:

10

TOTALES:

1,862

795

1,067

618

543

Índice de Absorción: **87.86%**

Reingreso:

1,319

Nuevo Ingreso:

543

Ciclo Escolar 2012 - 2013

Servicio Social:

256

Residencias Profesionales:

231

N° Egresados:

169

N° Titulados:

187

Estructura Laboral del Instituto

N° Docentes:

147

N° No Docentes:

68

Licenciatura	Especialidad	Maestría con Grado	Maestría sin Grado	Doctorado con Grado	Doctorado sin Grado
87	5	27	21	4	3

Tiempo Completo
98

Cuerpos Académicos

Perfil Deseable:	SNI:	En Formación:	En Consolidación:	Consolidados:
1	0	0	0	0

Programas de Calidad

*PBC: Licenciatura
4

PNPC: Posgrado
0

* Fecha de corte diciembre 2013 (según COPAES y CIES)

Instalaciones del Instituto

Aulas	Unidad Académica Departamental	Laboratorios Pesados	Laboratorios Ligeros	Talleres	Instalaciones Deportivas
41	2	3	3	3	5



Sistema Nacional de Institutos Tecnológicos

Anuario 2013 - 2014



Instituto Tecnológico de La Piedad

Fecha de Creación: 21/11/1990
 Inicio de Actividades: 28/01/1991
 Sitio Web: <http://www.itlapiedad.edu.mx/>

Av. Tecnológico 2000 - ; Col. Meseta de los Laureles; C.P.59370; Edo: Michoacán de Ocampo; Mpio: La Piedad; Loc: La Piedad de Cabadas; Referencia:

OFERTA EDUCATIVA

PROGRAMAS EDUCATIVOS	MODALIDAD	MATRÍCULA	MUJER	HOMBRE	SOLICITANTES	ACEPTADOS
INGENIERÍA BIOQUÍMICA	ESCOLARIZADA	69	37	32	58	43
INGENIERÍA ELECTRÓNICA	ESCOLARIZADA	112	7	105	40	39
INGENIERÍA EN ADMINISTRACIÓN	ESCOLARIZADA	201	121	80	71	62
INGENIERÍA EN GESTIÓN EMPRESARIAL	ESCOLARIZADA	181	114	67	57	34
INGENIERÍA EN SISTEMAS COMPUTACIONALES	ESCOLARIZADA	194	44	150	47	37
INGENIERÍA EN TECNOLOGÍAS DE LA INFORMACIÓN Y COMUNICACIONES	ESCOLARIZADA	86	36	50	40	36
INGENIERÍA INDUSTRIAL	ESCOLARIZADA	322	64	258	110	89
LICENCIATURA EN ADMINISTRACIÓN	ESCOLARIZADA	36	19	17	0	0
LICENCIATURA EN INFORMÁTICA	ESCOLARIZADA	15	12	3	0	0
NÚMERO DE PROGRAMAS EDUCATIVOS: 9	SUBTOTALES:	1,216	454	762	423	340

N° Programas Educativos: **9** **TOTALES:** 1,216 454 762 423 340
 Reingreso: **876** Nuevo Ingreso: **340** Índice de Absorción: **80.38%**

Ciclo Escolar 2012 - 2013

Servicio Social: 149	Residencias Profesionales: 152	N° Egresados: 153	N° Titulados: 162
-----------------------------	---------------------------------------	--------------------------	--------------------------

Estructura laboral del instituto

N° Docentes: 70		N° No Docentes: 26				
Licenciatura	Especialidad	Maestría con Grado	Maestría sin Grado	Doctorado con Grado	Doctorado sin Grado	Tiempo Completo
45	0	22	0	2	1	33
Cuerpos Académicos				Programas de Calidad		
Perfil Deseable:	SNI:	En Formación:	En Consolidación:	Consolidados:	*PBC: Licenciatura	PNPC: Posgrado
4	0	0	0	0	2	0

* Fecha de corte diciembre 2013 (según COPAES y CIES)

Instalaciones del instituto

Aulas	Unidad Académica Departamental	Laboratorios Pesados	Laboratorios Ligeros	Talleres	Instalaciones Deportivas
27	3	4	1	0	4



Sistema Nacional de Institutos Tecnológicos
 Anuario 2013 - 2014



Instituto Tecnológico de Lázaro Cárdenas

Fecha de Creación: 13/10/1987
 Inicio de Actividades: 01/02/1988
 Sitio Web: <http://www.itlazarocardenas.edu.mx/>

Av. Melchor Ocampo 2555 - ; Col. Cuarto Sector; C.P.60950; Edo: Michoacán de Ocampo; Mpio: Lázaro Cárdenas; Loc: Ciudad Lázaro Cárdenas; Referencia: Con Av. Narciso Bassols

OFERTA EDUCATIVA

PROGRAMAS EDUCATIVOS	MODALIDAD	MATRÍCULA	MUJER	HOMBRE	SOLICITANTES	ACEPTADOS
CONTADOR PÚBLICO	ESCOLARIZADA	143	98	45	57	50
INGENIERÍA ELECTROMECÁNICA	ESCOLARIZADA	282	20	262	87	78
INGENIERÍA ELECTRÓNICA	ESCOLARIZADA	344	21	323	116	101
INGENIERÍA EN GESTIÓN EMPRESARIAL	ESCOLARIZADA	402	272	130	127	102
INGENIERÍA EN SISTEMAS COMPUTACIONALES	ESCOLARIZADA	348	93	255	115	98
INGENIERÍA INDUSTRIAL	ESCOLARIZADA	439	165	274	170	149
INGENIERÍA QUÍMICA	ESCOLARIZADA	198	110	88	62	56
LICENCIATURA EN ADMINISTRACIÓN	ESCOLARIZADA	292	169	123	107	88
LICENCIATURA EN ADMINISTRACIÓN	ABIERTA	304	181	123	100	91
LICENCIATURA EN CONTADURÍA	ESCOLARIZADA	23	12	11	0	0
NÚMERO DE PROGRAMAS EDUCATIVOS: 10	SUBTOTALES:	2,775	1,141	1,634	941	813

N° Programas Educativos: **10** **TOTALES:** 2,775 1,141 1,634 941 813
 Reingreso: **1,962** Nuevo Ingreso: **813** Índice de Absorción: **86.40%**

Ciclo Escolar 2012 - 2013

Servicio Social: 328	Residencias Profesionales: 405	N° Egresados: 376	N° Titulados: 178
-----------------------------	---------------------------------------	--------------------------	--------------------------

Estructura Laboral del Instituto

N° Docentes: 119						N° No Docentes: 40	
Licenciatura	Especialidad	Maestría con Grado	Maestría sin Grado	Doctorado con Grado	Doctorado sin Grado	Tiempo Completo	
50	10	40	18	1	0	50	

Cuerpos Académicos

Perfil Deseable:	SNI:	En Formación:	En Consolidación:	Consolidados:
1	1	0	0	0

Programas de Calidad

*PBC: Licenciatura	PNPC: Posgrado
5	0


* Fecha de corte diciembre 2013 (según COPAES y CIIES)

Instalaciones del Instituto

Aulas	Unidad Académica Departamental	Laboratorios Pesados	Laboratorios Ligeros	Talleres	Instalaciones Deportivas
27	1	6	6	0	10



Sistema Nacional de Institutos Tecnológicos
 Anuario 2013 - 2014



Instituto Tecnológico de Morelia

Fecha de Creación:

04/04/1965

Inicio de Actividades:

04/04/1965

Sitio Web:

<http://www.itmorelia.edu.mx/>

Av. Tecnológico 1500 - ; Col. Lomas de Santiaguillo; C.P.58120; Edo: Michoacán de Ocampo; Mpio: Morelia; Loc: Morelia; Referencia: Esq. Raza Maya con Libramiento Norte y Heber Soto

OFERTA EDUCATIVA

PROGRAMAS EDUCATIVOS	MODALIDAD	MATRÍCULA	MUJER	HOMBRE	SOLICITANTES	ACEPTADOS
CONTADOR PÚBLICO	ABIERTA	106	72	34	74	40
INGENIERÍA BIOQUÍMICA	ESCOLARIZADA	416	230	186	295	68
INGENIERÍA ELECTRÓNICA	ESCOLARIZADA	396	26	370	143	66
INGENIERÍA ELÉCTRICA	ESCOLARIZADA	204	6	198	126	29
INGENIERÍA EN GESTIÓN EMPRESARIAL	ESCOLARIZADA	404	244	160	249	66
INGENIERÍA EN MATERIALES	ESCOLARIZADA	208	49	159	65	27
INGENIERÍA EN SISTEMAS COMPUTACIONALES	ESCOLARIZADA	458	79	379	257	63
INGENIERÍA EN TECNOLOGÍAS DE LA INFORMACIÓN Y COMUNICACIONES	ESCOLARIZADA	175	43	132	96	35
INGENIERÍA INDUSTRIAL	ESCOLARIZADA	588	179	409	301	67
INGENIERÍA INFORMÁTICA	ESCOLARIZADA	147	35	112	52	26
INGENIERÍA MECÁNICA	ESCOLARIZADA	426	23	403	308	64
LICENCIATURA EN ADMINISTRACIÓN	ESCOLARIZADA	534	307	227	293	63
LICENCIATURA EN ADMINISTRACIÓN	ABIERTA	238	118	120	117	43
LICENCIATURA EN CONTADURÍA	ABIERTA	65	53	12	0	0
LICENCIATURA EN INFORMÁTICA	ESCOLARIZADA	51	14	37	0	0
NÚMERO DE PROGRAMAS EDUCATIVOS: 15	SUBTOTALES:	4,416	1,478	2,938	2,376	657
MAestría EN CIENCIAS EN INGENIERÍA ELECTRÓNICA	ESCOLARIZADA	28	2	26	14	5
MAestría EN CIENCIAS EN INGENIERÍA ELÉCTRICA	ESCOLARIZADA	40	4	36	14	9
MAestría EN CIENCIAS EN METALURGIA	ESCOLARIZADA	23	4	19	11	7
MAestría EN INGENIERÍA INDUSTRIAL	ESCOLARIZADA	9	0	9	0	0
MAestría EN INGENIERÍA MECÁNICA	ESCOLARIZADA	19	1	18	16	9
NÚMERO DE PROGRAMAS EDUCATIVOS: 5	SUBTOTALES:	119	11	108	55	30
DOCTORADO EN CIENCIAS EN INGENIERÍA ELÉCTRICA	ESCOLARIZADA	15	2	13	2	2
NÚMERO DE PROGRAMAS EDUCATIVOS: 1	SUBTOTALES:	15	2	13	2	2

N° Programas Educativos:

21

TOTALES:

4,550

1,491

3,059

2,433

689

Índice de Absorción: **28.32%**

Reingreso:

3,861

Nuevo Ingreso:

689

Ciclo Escolar 2012 - 2013

Servicio Social:

687

Residencias Profesionales:

591

N° Egresados:

645

N° Titulados:

602

Estructura Laboral del Instituto

N° Docentes:

296

N° No Docentes:

153

Licenciatura	Especialidad	Maestría con Grado	Maestría sin Grado	Doctorado con Grado	Doctorado sin Grado
150	0	109	0	37	0

Tiempo Completo
235

Cuerpos Académicos

Perfil Deseable:	SNI:	En Formación:	En Consolidación:	Consolidados:
25	22	6	3	0

Programas de Calidad

*PBC: Licenciatura
11

PNPC: Posgrado
4

* Fecha de corte diciembre 2013 (según COPAES y CIES)

Instalaciones del Instituto

Aulas	Unidad Académica Departamental	Laboratorios Pesados	Laboratorios Ligeros	Talleres	Instalaciones Deportivas
94	3	56	18	5	14



Sistema Nacional de Institutos Tecnológicos
Anuario 2013 - 2014



Instituto Tecnológico de Valle de Morelia

Fecha de Creación:

03/03/1975

Inicio de Actividades:

23/08/1976

Sitio Web:

<http://www.vallemorelia.edu.mx>

Carretera Morelia-Salamanca Km. 6.5 - ; Col. Los Ángeles; C.P.58100; Edo: Michoacán de Ocampo; Mpio: Morelia; Loc: Morelia; Referencia: Entre las Calles Nardo y Cerezo

OFERTA EDUCATIVA

PROGRAMAS EDUCATIVOS	MODALIDAD	MATRÍCULA	MUJER	HOMBRE	SOLICITANTES	ACEPTADOS
INGENIERÍA AMBIENTAL	ESCOLARIZADA	109	49	60	36	36
INGENIERÍA EN AGRONOMÍA	ESCOLARIZADA	486	107	379	122	122
INGENIERÍA EN INNOVACIÓN AGRÍCOLA SUSTENTABLE	ESCOLARIZADA	120	28	92	31	31
INGENIERÍA FORESTAL	ESCOLARIZADA	85	24	61	28	28
LICENCIATURA EN ADMINISTRACIÓN	ESCOLARIZADA	265	134	131	94	94
NÚMERO DE PROGRAMAS EDUCATIVOS: 5	SUBTOTALES:	1,065	342	723	311	311

N° Programas Educativos:

5

TOTALES:

1,065

342

723

311

311

Índice de Absorción: **100.00%**

Reingreso:

754

Nuevo Ingreso:

311

Ciclo Escolar 2012 - 2013

Servicio Social:

130

Residencias Profesionales:

82

N° Egresados:

75

N° Titulados:

67

Estructura laboral del instituto

N° Docentes:

69

N° No Docentes:

62

Licenciatura	Especialidad	Maestría con Grado	Maestría sin Grado	Doctorado con Grado	Doctorado sin Grado
43	0	19	0	6	1

Tiempo Completo
54

Cuerpos Académicos

Perfil Deseable:	SNI:	En Formación:	En Consolidación:	Consolidados:
1	0	2	0	0

Programas de Calidad

*PBC: Licenciatura
1

PNPC: Posgrado
0

* Fecha de corte diciembre 2013 (según COPAES y CIES)

Instalaciones del instituto

Aulas	Unidad Académica Departamental	Laboratorios Pesados	Laboratorios Ligeros	Talleres	Instalaciones Deportivas
28	7	0	4	4	4



Sistema Nacional de Institutos Tecnológicos
Anuario 2013 - 2014



Instituto Tecnológico de Zitácuaro

Fecha de Creación:

01/08/1990

Inicio de Actividades:

06/02/1991

Sitio Web:

<http://www.itzitacuaro.edu.mx/>

Ex-Hacienda de Manzanillos S/N - ; Col. La Mojonera; C.P.61500; Edo: Michoacán de Ocampo; Mpio: Zitácuaro; Loc: Heroica Zitácuaro; Referencia:

OFERTA EDUCATIVA

PROGRAMAS EDUCATIVOS	MODALIDAD	MATRÍCULA	MUJER	HOMBRE	SOLICITANTES	ACEPTADOS
CONTADOR PÚBLICO	ESCOLARIZADA	130	71	59	60	47
INGENIERÍA CIVIL	ESCOLARIZADA	265	61	204	98	92
INGENIERÍA ELECTROMECÁNICA	ESCOLARIZADA	101	10	91	46	39
INGENIERÍA EN GESTIÓN EMPRESARIAL	ESCOLARIZADA	227	127	100	57	44
INGENIERÍA EN SISTEMAS COMPUTACIONALES	ESCOLARIZADA	246	85	161	92	82
INGENIERÍA INDUSTRIAL	ESCOLARIZADA	281	98	183	100	94
INGENIERÍA INFORMÁTICA	ESCOLARIZADA	126	49	77	56	48
LICENCIATURA EN ADMINISTRACIÓN	ESCOLARIZADA	226	141	85	103	97
LICENCIATURA EN CONTADURÍA	ESCOLARIZADA	27	17	10	0	0
LICENCIATURA EN INFORMÁTICA	ESCOLARIZADA	34	17	17	0	0
NÚMERO DE PROGRAMAS EDUCATIVOS: 10	SUBTOTALES:	1,663	676	987	612	543

N° Programas Educativos:

10

TOTALES:

1,663

676

987

612

543

Índice de Absorción: **88.73%**

Reingreso:

1,120

Nuevo Ingreso:

543

Ciclo Escolar 2012 - 2013

Servicio Social:

185

Residencias Profesionales:

169

N° Egresados:

175

N° Titulados:

301

Estructura Laboral del Instituto

N° Docentes:

72

N° No Docentes:

25

Licenciatura	Especialidad	Maestría con Grado	Maestría sin Grado	Doctorado con Grado	Doctorado sin Grado
34	4	20	12	2	0

Tiempo Completo
33

Cuerpos Académicos

Perfil Deseable:	SNI:	En Formación:	En Consolidación:	Consolidados:
1	0	0	0	0

Programas de Calidad

*PBC: Licenciatura
4

PNPC: Posgrado
0

* Fecha de corte diciembre 2013 (según COPAES y CIES)

Instalaciones del Instituto

Aulas	Unidad Académica Departamental	Laboratorios Pesados	Laboratorios Ligeros	Talleres	Instalaciones Deportivas
24	1	6	2	1	2



Sistema Nacional de Institutos Tecnológicos
Anuario 2013 - 2014



Instituto Tecnológico Superior de Apatzingán

Fecha de Creación: 22/11/1994
 Inicio de Actividades: 05/09/1994
 Sitio Web: <http://www.itsapatzingan.edu.mx>

Apatzingán - Aguililla Km. 3.5 n/a - n/s; Tenencia Chandío; C.P.60710; Edo: Michoacán de Ocampo; Mpio: Apatzingán; Loc: Apatzingán de la Constitución;
 Referencia: 100 metros adelante del Aeropuerto Municipal

OFERTA EDUCATIVA

PROGRAMAS EDUCATIVOS	MODALIDAD	MATRÍCULA	MUJER	HOMBRE	SOLICITANTES	ACEPTADOS
CONTADOR PÚBLICO	ESCOLARIZADA	438	281	157	130	120
INGENIERÍA BIOQUÍMICA	ESCOLARIZADA	220	113	107	92	87
INGENIERÍA CIVIL	ESCOLARIZADA	317	47	270	89	80
INGENIERÍA EN GESTIÓN EMPRESARIAL	ESCOLARIZADA	212	126	86	119	114
INGENIERÍA EN SISTEMAS COMPUTACIONALES	ESCOLARIZADA	268	41	227	74	71
INGENIERÍA INDUSTRIAL	ESCOLARIZADA	288	86	202	95	90
INGENIERÍA INFORMÁTICA	ESCOLARIZADA	335	134	201	87	84
LICENCIATURA EN CONTADURÍA	ESCOLARIZADA	69	47	22	0	0
LICENCIATURA EN INFORMÁTICA	ESCOLARIZADA	78	39	39	0	0
NÚMERO DE PROGRAMAS EDUCATIVOS: 9	SUBTOTALES:	2,225	914	1,311	686	646

N° Programas Educativos: **9** **TOTALES:** 2,225 914 1,311 686 646
 Reingreso: **1,579** Nuevo Ingreso: **646** Índice de Absorción: **94.17%**

Ciclo Escolar 2012 - 2013

Servicio Social: 188	Residencias Profesionales: 135	N° Egresados: 107	N° Titulados: 113
-----------------------------	---------------------------------------	--------------------------	--------------------------

Estructura Laboral del Instituto

N° Docentes: 67						N° No Docentes: 88	
Licenciatura	Especialidad	Maestría con Grado	Maestría sin Grado	Doctorado con Grado	Doctorado sin Grado	Tiempo Completo	
51	1	15	0	0	0	42	
Cuerpos Académicos						Programas de Calidad	
Perfil Deseable:	SNI:	En Formación:	En Consolidación:	Consolidados:		*PBC: Licenciatura	PNPC: Posgrado
0	0	0	0	0		3	0

* Fecha de corte diciembre 2013 (según COPAES y CIES)

Instalaciones del Instituto

Aulas	Unidad Académica Departamental	Laboratorios Pesados	Laboratorios Ligeros	Talleres	Instalaciones Deportivas
53	3	5	3	0	5



Sistema Nacional de Institutos Tecnológicos
 Anuario 2013 - 2014



Instituto Tecnológico Superior de Cd. Hidalgo

Fecha de Creación: 15/06/2001
 Inicio de Actividades: 06/09/2000
 Sitio Web: <http://www.itsch.edu.mx>

Av. Ing. Carlos Rojas Gutiérrez 2120 - n/a; Fraccionamiento Valle de la Herradura; C.P.61100; Edo: Michoacán de Ocampo; Mpio: Hidalgo; Loc: Ciudad Hidalgo;
 Referencia: Libramiento Norte y Carretera Cd. Hidalgo-Maravatio

OFERTA EDUCATIVA

PROGRAMAS EDUCATIVOS	MODALIDAD	MATRÍCULA	MUJER	HOMBRE	SOLICITANTES	ACEPTADOS
INGENIERÍA BIOQUÍMICA	ESCOLARIZADA	260	161	99	100	86
INGENIERÍA EN GESTIÓN EMPRESARIAL	ESCOLARIZADA	242	154	88	109	87
INGENIERÍA EN NANOTECNOLOGÍA	ESCOLARIZADA	44	14	30	44	44
INGENIERÍA EN SISTEMAS COMPUTACIONALES	ESCOLARIZADA	244	74	170	73	55
INGENIERÍA EN TECNOLOGÍAS DE LA INFORMACIÓN Y COMUNICACIONES	ESCOLARIZADA	113	29	84	46	46
INGENIERÍA INDUSTRIAL	ESCOLARIZADA	375	100	275	145	133
INGENIERÍA MECATRÓNICA	ESCOLARIZADA	317	39	278	111	93
LICENCIATURA EN INFORMÁTICA	ESCOLARIZADA	18	9	9	0	0
NÚMERO DE PROGRAMAS EDUCATIVOS: 8	SUBTOTALES:	1,613	580	1,033	628	544

N° Programas Educativos: **8** TOTALES: 1,613 580 1,033 628 544
 Reingreso: **1,069** Nuevo Ingreso: **544** Índice de Absorción: **86.62%**

Ciclo Escolar 2012 - 2013

Servicio Social: 175	Residencias Profesionales: 140	N° Egresados: 129	N° Titulados: 76
-----------------------------	---------------------------------------	--------------------------	-------------------------

Estructura Laboral del Instituto

N° Docentes: 45						N° No Docentes: 70	
Licenciatura	Especialidad	Maestría con Grado	Maestría sin Grado	Doctorado con Grado	Doctorado sin Grado	Tiempo Completo	
32	0	7	5	0	1	4	
Cuerpos Académicos						Programas de Calidad	
Perfil Deseable:	SNI:	En Formación:	En Consolidación:	Consolidados:		*PBC: Licenciatura	PNPC: Posgrado
0	0	0	0	0		2	0

* Fecha de corte diciembre 2013 (según COPAES y CIIES)

Instalaciones del Instituto

Aulas	Unidad Académica Departamental	Laboratorios Pesados	Laboratorios Ligeros	Talleres	Instalaciones Deportivas
25	1	1	7	0	1



Sistema Nacional de Institutos Tecnológicos
 Anuario 2013 - 2014



Instituto Tecnológico Superior de Coalcomán

Fecha de Creación: 19/02/2008
 Inicio de Actividades: 12/03/2008
 Sitio Web: <http://www.itscoalcoman.edu.mx/webmai>

Obregón 580 - n/a; Centro; C.P.60840; Edo: Michoacán de Ocampo; Mpio: Coalcomán de Vázquez Pallares; Loc: Coalcomán de Vázquez Pallares; Referencia: n/a

OFERTA EDUCATIVA

PROGRAMAS EDUCATIVOS	MODALIDAD	MATRÍCULA	MUJER	HOMBRE	SOLICITANTES	ACEPTADOS
INGENIERÍA EN DESARROLLO COMUNITARIO	ESCOLARIZADA	129	72	57	23	21
INGENIERÍA EN SISTEMAS COMPUTACIONALES	ESCOLARIZADA	82	25	57	21	19
NÚMERO DE PROGRAMAS EDUCATIVOS: 2	SUBTOTALES:	211	97	114	44	40

N° Programas Educativos: **2** **TOTALES:** 211 97 114 44 40
 Reingreso: **171** Nuevo Ingreso: **40** Índice de Absorción: **90.91%**

Ciclo Escolar 2012 - 2013

Servicio Social: 36	Residencias Profesionales: 31	N° Egresados: 38	N° Titulados: 0
----------------------------	--------------------------------------	-------------------------	------------------------

Estructura Laboral del Instituto

N° Docentes: 13		N° No Docentes: 55				
Licenciatura	Especialidad	Maestría con Grado	Maestría sin Grado	Doctorado con Grado	Doctorado sin Grado	Tiempo Completo
12	0	1	0	0	0	0

Cuerpos Académicos

Perfil Deseable:	SNI:	En Formación:	En Consolidación:	Consolidados:
0	0	0	0	0

Programas de Calidad

*PBC: Licenciatura	PNPC: Posgrado
0	0

* Fecha de corte diciembre 2013 (según COPAES y CIIES)

Instalaciones del Instituto

Aulas	Unidad Académica Departamental	Laboratorios Pesados	Laboratorios Ligeros	Talleres	Instalaciones Deportivas
7	1	0	3	0	0



Sistema Nacional de Institutos Tecnológicos
 Anuario 2013 - 2014



Instituto Tecnológico Superior de Huetamo

Fecha de Creación: 21/04/2001
 Inicio de Actividades: 01/10/2001
 Sitio Web: <http://www.itshuetamo.edu.mx>

Carretera Huetamo Zitácuaro Km. 1.5 - n/a; Tenencia Cutzeo; C.P.61940; Edo: Michoacán de Ocampo; Mpio: Huetamo; Loc: Huetamo de Núñez; Referencia: Camino a Uspio

OFERTA EDUCATIVA

PROGRAMAS EDUCATIVOS	MODALIDAD	MATRÍCULA	MUJER	HOMBRE	SOLICITANTES	ACEPTADOS
INGENIERÍA EN GESTIÓN EMPRESARIAL	ESCOLARIZADA	107	60	47	29	29
INGENIERÍA EN INDUSTRIAS ALIMENTARIAS	ESCOLARIZADA	67	46	21	19	19
INGENIERÍA EN SISTEMAS COMPUTACIONALES	ESCOLARIZADA	180	38	142	49	49
INGENIERÍA INDUSTRIAL	ESCOLARIZADA	97	11	86	25	25
NÚMERO DE PROGRAMAS EDUCATIVOS: 4	SUBTOTALES:	451	155	296	122	122

N° Programas Educativos: **4** **TOTALES:** 451 155 296 122 122
 Reingreso: **329** Nuevo Ingreso: **122** Índice de Absorción: **100.00%**

Ciclo Escolar 2012 - 2013

Servicio Social: 52	Residencias Profesionales: 44	N° Egresados: 45	N° Titulados: 31
----------------------------	--------------------------------------	-------------------------	-------------------------

Estructura laboral del instituto

N° Docentes: 25					N° No Docentes: 31	
Licenciatura	Especialidad	Maestría con Grado	Maestría sin Grado	Doctorado con Grado	Doctorado sin Grado	Tiempo Completo
7	13	2	3	0	0	0

Cuerpos Académicos

Perfil Deseable:	SNI:	En Formación:	En Consolidación:	Consolidados:
0	0	0	0	0

Programas de Calidad

*PBC: Licenciatura	PNPC: Posgrado
1	0

* Fecha de corte diciembre 2013 (según COPAES y CIIES)

Instalaciones del instituto

Aulas	Unidad Académica Departamental	Laboratorios Pesados	Laboratorios Ligeros	Talleres	Instalaciones Deportivas
10	2	4	4	1	1



Sistema Nacional de Institutos Tecnológicos
 Anuario 2013 - 2014



Instituto Tecnológico Superior de Los Reyes

Fecha de Creación:	06/08/2004
Inicio de Actividades:	22/10/2001
Sitio Web:	http://www.itslr.edu.mx

Kilometro 3 Carretera Los Reyes - Jacona n/a - n/a; Libertad; C.P.60300; Edo: Michoacán de Ocampo; Mpio: Los Reyes; Loc: Los Reyes de Salgado; Referencia: Entre la Colonia San Juan y la Colonia San Rafael

OFERTA EDUCATIVA

PROGRAMAS EDUCATIVOS	MODALIDAD	MATRÍCULA	MUJER	HOMBRE	SOLICITANTES	ACEPTADOS
ARQUITECTURA	ESCOLARIZADA	69	13	56	41	34
INGENIERÍA ELECTROMECÁNICA	ESCOLARIZADA	128	4	124	44	36
INGENIERÍA EN GESTIÓN EMPRESARIAL	ESCOLARIZADA	245	183	62	86	78
INGENIERÍA EN INNOVACIÓN AGRÍCOLA SUSTENTABLE	ESCOLARIZADA	342	92	250	134	123
INGENIERÍA EN SISTEMAS COMPUTACIONALES	ESCOLARIZADA	145	34	111	72	55
INGENIERÍA INDUSTRIAL	ESCOLARIZADA	33	17	16	26	24
LICENCIATURA EN INFORMÁTICA	ESCOLARIZADA	10	4	6	0	0
NÚMERO DE PROGRAMAS EDUCATIVOS: 7	SUBTOTALES:	972	347	625	403	350

N° Programas Educativos:	7	TOTALES:	972	347	625	403	350	Índice de Absorción:	86.85%
Reingreso:	622	Nuevo Ingreso:	350						

Ciclo Escolar 2012 - 2013

Servicio Social:	Residencias Profesionales:	N° Egresados:	N° Titulados:
106	90	97	84

Estructura laboral del instituto

N° Docentes:		31				N° No Docentes:		41	
Licenciatura	Especialidad	Maestría con Grado	Maestría sin Grado	Doctorado con Grado	Doctorado sin Grado	Tiempo Completo			
21	0	9	0	1	0	4			
Cuerpos Académicos						Programas de Calidad			
Perfil Deseable:	SNI:	En Formación:	En Consolidación:	Consolidados:		*PBC: Licenciatura	PNPC: Posgrado		
0	0	0	0	0		1	0		


* Fecha de corte diciembre 2013 (según COPAES y CIES)

Instalaciones del instituto

Aulas	Unidad Académica Departamental	Laboratorios Pesados	Laboratorios Ligeros	Talleres	Instalaciones Deportivas
13	1	1	1	5	1



Sistema Nacional de Institutos Tecnológicos
Anuario 2013 - 2014



Instituto Tecnológico Superior de Purhépecha

Fecha de Creación: 26/04/2001
 Inicio de Actividades: 28/08/2000
 Sitio Web: <http://itsp-purhepecha.edu.mx>

Carretera Carapan - Uruapan Km. 31.5 n/a - n/a; n/a; C.P.60270; Edo: Michoacán de Ocampo; Mpio: Cherán; Loc: Cherán; Referencia: Salida de Cherán a Paracho

OFERTA EDUCATIVA

PROGRAMAS EDUCATIVOS	MODALIDAD	MATRÍCULA	MUJER	HOMBRE	SOLICITANTES	ACEPTADOS
INGENIERÍA BIOMÉDICA	ESCOLARIZADA	83	39	44	66	53
INGENIERÍA EN GESTIÓN EMPRESARIAL	ESCOLARIZADA	155	87	68	68	60
INGENIERÍA EN INNOVACIÓN AGRÍCOLA SUSTENTABLE	ESCOLARIZADA	209	76	133	92	92
INGENIERÍA EN SISTEMAS COMPUTACIONALES	ESCOLARIZADA	191	50	141	78	66
INGENIERÍA EN SISTEMAS COMPUTACIONALES	VIRTUAL	94	25	69	35	27
INGENIERÍA INDUSTRIAL	ESCOLARIZADA	105	25	80	66	45
INGENIERÍA INDUSTRIAL	VIRTUAL	121	27	94	37	34
LICENCIATURA EN ADMINISTRACIÓN	ESCOLARIZADA	1	0	1	0	0
NÚMERO DE PROGRAMAS EDUCATIVOS: 8	SUBTOTALES:	959	329	630	442	377

N° Programas Educativos: **8** **TOTALES:** 959 329 630 442 377
 Reingreso: **582** Nuevo Ingreso: **377** Índice de Absorción: **85.29%**

Ciclo Escolar 2012 - 2013

Servicio Social: 108	Residencias Profesionales: 88	N° Egresados: 64	N° Titulados: 27
-----------------------------	--------------------------------------	-------------------------	-------------------------

Estructura Laboral del Instituto

N° Docentes: 33						N° No Docentes: 86	
Licenciatura	Especialidad	Maestría con Grado	Maestría sin Grado	Doctorado con Grado	Doctorado sin Grado	Tiempo Completo	
6	1	13	8	0	5	6	
Cuerpos Académicos						Programas de Calidad	
Perfil Deseable:	SNI:	En Formación:	En Consolidación:	Consolidados:		*PBC: Licenciatura	PNPC: Posgrado
0	0	0	0	0		2	0

* Fecha de corte diciembre 2013 (según COPAES y CIES)

Instalaciones del Instituto

Aulas	Unidad Académica Departamental	Laboratorios Pesados	Laboratorios Ligeros	Talleres	Instalaciones Deportivas
24	1	0	5	3	4



Sistema Nacional de Institutos Tecnológicos
 Anuario 2013 - 2014



Instituto Tecnológico Superior de Patzcuaro

Fecha de Creación: 20/03/2007
 Inicio de Actividades: 01/04/2006
 Sitio Web: <http://www.itspa.edu.mx>

Avenida Tecnológico 1 - n/a; Zurumutaro; C.P.61615; Edo: Michoacán de Ocampo; Mpio: Patzcuaro; Loc: Patzcuaro; Referencia: Km. 59 Carretera Morelia - Patzcuaro

OFERTA EDUCATIVA

PROGRAMAS EDUCATIVOS	MODALIDAD	MATRÍCULA	MUJER	HOMBRE	SOLICITANTES	ACEPTADOS
INGENIERÍA AMBIENTAL	ESCOLARIZADA	83	41	42	33	30
INGENIERÍA BIOMÉDICA	ESCOLARIZADA	65	32	33	54	47
INGENIERÍA EN ADMINISTRACIÓN	ESCOLARIZADA	194	98	96	80	73
INGENIERÍA EN DESARROLLO COMUNITARIO	ESCOLARIZADA	84	50	34	24	22
INGENIERÍA EN GESTIÓN EMPRESARIAL	ESCOLARIZADA	123	65	58	41	40
INGENIERÍA EN TECNOLOGÍAS DE LA INFORMACIÓN Y COMUNICACIONES	ESCOLARIZADA	181	32	149	96	85
LICENCIATURA EN ADMINISTRACIÓN	ESCOLARIZADA	35	21	14	0	0
LICENCIATURA EN INFORMÁTICA	ESCOLARIZADA	49	13	36	0	0
NÚMERO DE PROGRAMAS EDUCATIVOS: 8	SUBTOTALES:	814	352	462	328	297

N° Programas Educativos: **8** TOTALES: 814 352 462 328 297
 Reingreso: **517** Nuevo Ingreso: **297** Índice de Absorción: **90.55%**

Ciclo Escolar 2012 - 2013

Servicio Social: 83	Residencias Profesionales: 65	N° Egresados: 60	N° Titulados: 19
----------------------------	--------------------------------------	-------------------------	-------------------------

Estructura Laboral del Instituto

N° Docentes: 36						N° No Docentes: 75	
Licenciatura	Especialidad	Maestría con Grado	Maestría sin Grado	Doctorado con Grado	Doctorado sin Grado	Tiempo Completo	
17	0	13	6	0	0	4	
Cuerpos Académicos						Programas de Calidad	
Perfil Deseable:	SNI:	En Formación:	En Consolidación:	Consolidados:		*PBC: Licenciatura	PNPC: Posgrado
0	0	0	0	0		0	0

* Fecha de corte diciembre 2013 (según COPAES y CIIES)

Instalaciones del Instituto

Aulas	Unidad Académica Departamental	Laboratorios Pesados	Laboratorios Ligeros	Talleres	Instalaciones Deportivas
0	2	0	0	0	1



Sistema Nacional de Institutos Tecnológicos
 Anuario 2013 - 2014



Instituto Tecnológico Superior de Puruandiro

Fecha de Creación:	05/10/2009
Inicio de Actividades:	05/10/2009
Sitio Web:	http://tecpuruandiro.com

Vasco de Quiroga 551 - n/a; Centro; C.P.58500; Edo: Michoacán de Ocampo; Mpio: Puruándiro; Loc: Puruándiro; Referencia: Abasolo y Ana María Gallega

OFERTA EDUCATIVA

PROGRAMAS EDUCATIVOS	MODALIDAD	MATRÍCULA	MUJER	HOMBRE	SOLICITANTES	ACEPTADOS
INGENIERÍA EN DESARROLLO COMUNITARIO	ESCOLARIZADA	78	38	40	32	30
INGENIERÍA EN GESTIÓN EMPRESARIAL	ESCOLARIZADA	66	46	20	71	66
INGENIERÍA EN INDUSTRIAS ALIMENTARIAS	ESCOLARIZADA	69	32	37	21	15
INGENIERÍA EN TECNOLOGÍAS DE LA INFORMACIÓN Y COMUNICACIONES	ESCOLARIZADA	110	29	81	46	36
NÚMERO DE PROGRAMAS EDUCATIVOS: 4	SUBTOTALES:	323	145	178	170	147

N° Programas Educativos:	4	TOTALES:	323	145	178	170	147	Índice de Absorción:	86.47%
Reingreso:	176	Nuevo Ingreso:	147						

Ciclo Escolar 2012 - 2013

Servicio Social:	Residencias Profesionales:	N° Egresados:	N° Titulados:
22	0	0	0

Estructura Laboral del instituto

N° Docentes:		0				N° No Docentes:		54	
Licenciatura	Especialidad	Maestría con Grado	Maestría sin Grado	Doctorado con Grado	Doctorado sin Grado	Tiempo Completo			
0	0	0	0	0	0	0			

Cuerpos Académicos

Perfil Deseable:	SNI:	En Formación:	En Consolidación:	Consolidados:
0	1	0	0	0

Programas de Calidad

*PBC: Licenciatura	PNPC: Posgrado
0	0

* Fecha de corte diciembre 2013 (según COPAES y CIIES)

Instalaciones del instituto

Aulas	Unidad Académica Departamental	Laboratorios Pesados	Laboratorios Ligeros	Talleres	Instalaciones Deportivas
13	1	0	4	0	0



Sistema Nacional de Institutos Tecnológicos
Anuario 2013 - 2014



Instituto Tecnológico Superior de Tacámbaro

Fecha de Creación: 21/04/2005
 Inicio de Actividades: 10/02/2003
 Sitio Web: <http://www.itstacambaro.edu.mx/>

Av. Tecnológico (Carr. Tacámbaro-Tecario) 201 - n/a; Zona El Gigante; C.P.61650; Edo: Michoacán de Ocampo; Mpio: Tacámbaro; Loc: Tacámbaro de Codallos; Referencia: Esq. con Camino Rural a San Rafael Tecario

OFERTA EDUCATIVA

PROGRAMAS EDUCATIVOS	MODALIDAD	MATRÍCULA	MUJER	HOMBRE	SOLICITANTES	ACEPTADOS
INGENIERÍA EN ADMINISTRACIÓN	ESCOLARIZADA	134	91	43	78	63
INGENIERÍA EN GEOCIENCIAS	ESCOLARIZADA	201	58	143	86	74
INGENIERÍA EN INDUSTRIAS ALIMENTARIAS	ESCOLARIZADA	138	73	65	58	45
INGENIERÍA EN SISTEMAS COMPUTACIONALES	ESCOLARIZADA	107	31	76	40	38
NÚMERO DE PROGRAMAS EDUCATIVOS: 4	SUBTOTALES:	580	253	327	262	220

N° Programas Educativos: **4** **TOTALES:** 580 253 327 262 220
 Reingreso: **360** Nuevo Ingreso: **220** Índice de Absorción: **83.97%**

Ciclo Escolar 2012 - 2013

Servicio Social: 51	Residencias Profesionales: 0	N° Egresados: 35	N° Titulados: 25
----------------------------	-------------------------------------	-------------------------	-------------------------

Estructura laboral del instituto

N° Docentes: 27					N° No Docentes: 43	
Licenciatura	Especialidad	Maestría con Grado	Maestría sin Grado	Doctorado con Grado	Doctorado sin Grado	Tiempo Completo
19	0	6	1	1	0	0

Cuerpos Académicos

Perfil Deseable:	SNI:	En Formación:	En Consolidación:	Consolidados:
0	3	0	0	0

Programas de Calidad

*PBC: Licenciatura	PNPC: Posgrado
0	0

* Fecha de corte diciembre 2013 (según COPAES y CIES)

Instalaciones del instituto

Aulas	Unidad Académica Departamental	Laboratorios Pesados	Laboratorios Ligeros	Talleres	Instalaciones Deportivas
7	1	1	0	0	1



Sistema Nacional de Institutos Tecnológicos
 Anuario 2013 - 2014



Instituto Tecnológico Superior de Uruapan

Fecha de Creación: 11/09/2000
 Inicio de Actividades: 07/09/1999
 Sitio Web: <http://www.tecuruapan.edu.mx>

Carretera Uruapan-Carapan 5555 - n/a; La Basilla; C.P.60015; Edo: Michoacán de Ocampo; Mpio: Uruapan; Loc: Uruapan; Referencia: n/a

OFERTA EDUCATIVA

PROGRAMAS EDUCATIVOS	MODALIDAD	MATRÍCULA	MUJER	HOMBRE	SOLICITANTES	ACEPTADOS
INGENIERÍA ELECTRÓNICA	ESCOLARIZADA	160	14	146	49	46
INGENIERÍA EN ADMINISTRACIÓN	ESCOLARIZADA	317	182	135	138	96
INGENIERÍA EN INDUSTRIAS ALIMENTARIAS	ESCOLARIZADA	181	113	68	55	48
INGENIERÍA EN SISTEMAS COMPUTACIONALES	ESCOLARIZADA	353	82	271	98	93
INGENIERÍA EN SISTEMAS COMPUTACIONALES	MIXTA	31	5	26	35	31
INGENIERÍA INDUSTRIAL	ESCOLARIZADA	210	49	161	69	45
INGENIERÍA MECATRÓNICA	ESCOLARIZADA	357	34	323	93	89
INGENIERÍA MECÁNICA	ESCOLARIZADA	111	1	110	50	46
LICENCIATURA EN ADMINISTRACIÓN	ESCOLARIZADA	82	43	39	0	0
NÚMERO DE PROGRAMAS EDUCATIVOS: 9	SUBTOTALES:	1,802	523	1,279	587	494

N° Programas Educativos: **9** **TOTALES:** 1,802 523 1,279 587 494
 Reingreso: **1,308** Nuevo Ingreso: **494** Índice de Absorción: **84.16%**

Ciclo Escolar 2012 - 2013

Servicio Social: 373	Residencias Profesionales: 222	N° Egresados: 195	N° Titulados: 141
-----------------------------	---------------------------------------	--------------------------	--------------------------

Estructura Laboral del Instituto

N° Docentes: 73					N° No Docentes: 66	
Licenciatura	Especialidad	Maestría con Grado	Maestría sin Grado	Doctorado con Grado	Doctorado sin Grado	Tiempo Completo
39	0	22	10	0	2	36
Cuerpos Académicos					Programas de Calidad	
Perfil Deseable:	SNI:	En Formación:	En Consolidación:	Consolidados:	*PBC: Licenciatura	PNPC: Posgrado
2	0	1	0	0	4	0

* Fecha de corte diciembre 2013 (según COPAES y CIES)

Instalaciones del Instituto

Aulas	Unidad Académica Departamental	Laboratorios Pesados	Laboratorios Ligeros	Talleres	Instalaciones Deportivas
14	2	0	1	1	1



Sistema Nacional de Institutos Tecnológicos
 Anuario 2013 - 2014



Tecnológico de Estudios Superiores de Zamora

Fecha de Creación: 14/07/1994
 Inicio de Actividades: 28/08/1994
 Sitio Web: <http://www.teczamora.edu.mx>

Carretera Zamora - La Piedad Km. 7 n/a - n/a; El Sauz de Abajo; C.P.59720; Edo: Michoacán de Ocampo; Mpio: Zamora; Loc: Zamora de Hidalgo; Referencia: A 500 metros al Poniente de la Carretera

OFERTA EDUCATIVA

PROGRAMAS EDUCATIVOS	MODALIDAD	MATRÍCULA	MUJER	HOMBRE	SOLICITANTES	ACEPTADOS
CONTADOR PÚBLICO	ESCOLARIZADA	310	168	142	110	98
INGENIERÍA ELECTRÓNICA	ESCOLARIZADA	259	18	241	100	100
INGENIERÍA EN GESTIÓN EMPRESARIAL	ESCOLARIZADA	147	72	75	113	107
INGENIERÍA EN INDUSTRIAS ALIMENTARIAS	ESCOLARIZADA	341	172	169	115	105
INGENIERÍA EN SISTEMAS COMPUTACIONALES	ESCOLARIZADA	247	68	179	60	54
INGENIERÍA EN TECNOLOGÍAS DE LA INFORMACIÓN Y COMUNICACIONES	ESCOLARIZADA	111	49	62	34	34
INGENIERÍA INDUSTRIAL	ESCOLARIZADA	436	104	332	122	113
LICENCIATURA EN CONTADURÍA	ESCOLARIZADA	70	47	23	0	0
LICENCIATURA EN INFORMÁTICA	ESCOLARIZADA	34	13	21	0	0
NÚMERO DE PROGRAMAS EDUCATIVOS: 9	SUBTOTALES:	1,955	711	1,244	654	611

N° Programas Educativos: **9** **TOTALES:** 1,955 711 1,244 654 611
 Reingreso: **1,344** Nuevo Ingreso: **611** Índice de Absorción: **93.43%**

Ciclo Escolar 2012 - 2013

Servicio Social: 339	Residencias Profesionales: 259	N° Egresados: 253	N° Titulados: 121
-----------------------------	---------------------------------------	--------------------------	--------------------------

Estructura Laboral del Instituto

N° Docentes: 69						N° No Docentes: 134	
Licenciatura	Especialidad	Maestría con Grado	Maestría sin Grado	Doctorado con Grado	Doctorado sin Grado	Tiempo Completo	
27	0	24	16	1	1	7	

Cuerpos Académicos

Perfil Deseable:	SNI:	En Formación:	En Consolidación:	Consolidados:
1	0	0	0	0

Programas de Calidad

*PBC: Licenciatura	PNPC: Posgrado
6	0

* Fecha de corte diciembre 2013 (según COPAES y CIIES)

Instalaciones del Instituto

Aulas	Unidad Académica Departamental	Laboratorios Pesados	Laboratorios Ligeros	Talleres	Instalaciones Deportivas
23	2	0	5	1	0



Sistema Nacional de Institutos Tecnológicos
Anuario 2013 - 2014

DIRECCIÓN GENERAL DE EDUCACIÓN SUPERIOR TECNOLÓGICA



Morelos

Datos Generales

No. de Institutos Tecnológicos y/o Centros en el Estado	3
Matrícula total del SNIT en el Estado	7,059
Matrícula de Educación Superior en el Estado**	52,862
Proporción de la Matrícula del SNIT en el Estado con respecto a la Total del Estado	13.35%
Oferta Educativa del SNIT en el Estado (P.E.)*	31

*Programas Educativos

** Fuente: Sistema de Información de Educación Superior 911 (a Nov. 2013)

Matrícula por Nivel Educativo

Técnico Superior Universitario	0
Licenciatura	6,738
Posgrado	321

Institutos Tecnológicos Federales y/ o Centros

No. de Tecnológicos		3	
P. E. Total	31	Matrícula Total	7059
P.E. Técnico Superior Universitario	0	Matrícula TSU	0
P. E. Licenciatura	18	Matrícula Licenciatura	6738
P.E. Posgrados	13	Matrícula Posgrados	321
Programas de Calidad en Licenciatura (PBC)	6		
Programas de Calidad en Posgrado (PNPC)	6		
Perfil Deseable	67		
Profesores en el SNI	32		
Cuerpos Académicos	En Formación	10	
	En Consolidación	4	
	Consolidados	2	

Institutos Tecnológicos Descentralizados

No. de Tecnológicos		0	
P. E. Total	0	Matrícula Total	0
P.E. Técnico Superior Universitario	0	Matrícula TSU	0
P. E. Licenciatura	0	Matrícula Licenciatura	0
P.E. Posgrados	0	Matrícula Posgrados	0
Programas de Calidad en Licenciatura (PBC)	0		
Programas de Calidad en Posgrado (PNPC)	0		
Perfil Deseable	0		
Profesores en el SNI	0		
Cuerpos Académicos	En Formación	0	
	En Consolidación	0	
	Consolidados	0	



OFERTA EDUCATIVA

PROGRAMAS EDUCATIVOS	MODALIDAD	MATRÍCULA	MUJER	HOMBRE	SOLICITANTES	ACEPTADOS
MAESTRÍA EN CIENCIAS DE LA COMPUTACIÓN	ESCOLARIZADA	60	18	42	46	11
MAESTRÍA EN CIENCIAS EN CIENCIAS DE LA COMPUTACIÓN	ESCOLARIZADA	6	3	3	0	0
MAESTRÍA EN CIENCIAS EN INGENIERÍA ELECTRÓNICA	ESCOLARIZADA	71	11	60	24	23
MAESTRÍA EN CIENCIAS EN INGENIERÍA MECATRÓNICA	ESCOLARIZADA	9	1	8	0	0
MAESTRÍA EN CIENCIAS EN INGENIERÍA MECÁNICA	ESCOLARIZADA	45	8	37	19	14
NÚMERO DE PROGRAMAS EDUCATIVOS: 5	SUBTOTALES:	191	41	150	89	48
DOCTORADO EN CIENCIAS DE LA COMPUTACIÓN	ESCOLARIZADA	14	4	10	0	0
DOCTORADO EN CIENCIAS EN C. DE LA COMPUTACIÓN	ESCOLARIZADA	8	3	5	0	0
DOCTORADO EN CIENCIAS EN INGENIERÍA ELECTRÓNICA	ESCOLARIZADA	51	11	40	9	9
DOCTORADO EN CIENCIAS EN INGENIERÍA MECATRÓNICA	ESCOLARIZADA	4	0	4	0	0
DOCTORADO EN CIENCIAS EN INGENIERÍA MECÁNICA	ESCOLARIZADA	20	2	18	2	2
NÚMERO DE PROGRAMAS EDUCATIVOS: 5	SUBTOTALES:	97	20	77	11	11
ESPECIALIZACIÓN EN INGENIERÍA MECATRÓNICA	ESCOLARIZADA	16	2	14	0	0
NÚMERO DE PROGRAMAS EDUCATIVOS: 1	SUBTOTALES:	16	2	14	0	0

N° Programas Educativos:	11	TOTALES:	304	63	241	100	59	Índice de Absorción:	59.00%
Reingreso:	245	Nuevo Ingreso:	59						

Ciclo Escolar 2012 - 2013

Servicio Social:	Residencias Profesionales:	N° Egresados:	N° Titulados:
0	0	101	101

Estructura laboral del instituto

N° Docentes:		96		N° No Docentes:		33	
Licenciatura	Especialidad	Maestría con Grado	Maestría sin Grado	Doctorado con Grado	Doctorado sin Grado	Tiempo Completo	
18	0	33	0	45	0	82	
Cuerpos Académicos				Programas de Calidad			
Perfil Deseable:	SNI:	En Formación:	En Consolidación:	Consolidados:	*PBC: Licenciatura	PNPC: Posgrado	
36	23	3	3	1	0	6	

* Fecha de corte diciembre 2013 (según COPAES y CIIES)

Instalaciones del instituto

Aulas	Unidad Académica Departamental	Laboratorios Pesados	Laboratorios Ligeros	Talleres	Instalaciones Deportivas
12	3	0	14	2	0



Instituto Tecnológico de Cuautla

Fecha de Creación:	26/08/1991
Inicio de Actividades:	26/08/1991
Sitio Web:	http://www.itcuautla.edu.mx/

Libramiento Cuautla-Oaxaca S/N - ; Col. Juan Morales; C.P.62745; Edo: Morelos; Mpio: Yecapixtla; Loc: Yecapixtla; Referencia: Entre Av. Tecnológico y Libramiento Cuautla-Oax.

OFERTA EDUCATIVA

PROGRAMAS EDUCATIVOS	MODALIDAD	MATRÍCULA	MUJER	HOMBRE	SOLICITANTES	ACEPTADOS
CONTADOR PÚBLICO	ESCOLARIZADA	138	92	46	40	40
INGENIERÍA ELECTRÓNICA	ESCOLARIZADA	127	10	117	47	39
INGENIERÍA EN GESTIÓN EMPRESARIAL	ESCOLARIZADA	346	205	141	106	86
INGENIERÍA EN SISTEMAS COMPUTACIONALES	ESCOLARIZADA	498	148	350	181	152
INGENIERÍA INDUSTRIAL	ESCOLARIZADA	328	96	232	103	90
INGENIERÍA MECATRÓNICA	ESCOLARIZADA	455	60	395	149	132
LICENCIATURA EN ADMINISTRACIÓN	ESCOLARIZADA	2	2	0	0	0
NÚMERO DE PROGRAMAS EDUCATIVOS: 7	SUBTOTALES:	1,894	613	1,281	626	539

N° Programas Educativos:	7	TOTALES:	1,894	613	1,281	626	539
Reingreso:	1,355	Nuevo Ingreso:	539	Índice de Absorción: 86.10%			

Ciclo Escolar 2012 - 2013

Servicio Social:	Residencias Profesionales:	N° Egresados:	N° Titulados:
254	249	206	111

Estructura laboral del instituto

N° Docentes:		53				N° No Docentes:		29	
Licenciatura	Especialidad	Maestría con Grado	Maestría sin Grado	Doctorado con Grado	Doctorado sin Grado	Tiempo Completo			
19	0	29	3	2	0	23			

Cuerpos Académicos

Perfil Deseable:	SNI:	En Formación:	En Consolidación:	Consolidados:
9	1	3	0	0

Programas de Calidad

*PBC: Licenciatura	PNPC: Posgrado
0	0

* Fecha de corte diciembre 2013 (según COPAES y CIES)

Instalaciones del instituto

Aulas	Unidad Académica Departamental	Laboratorios Pesados	Laboratorios Ligeros	Talleres	Instalaciones Deportivas
25	2	3	7	0	2



Sistema Nacional de Institutos Tecnológicos
Anuario 2013 - 2014



Instituto Tecnológico de Zacatepec

Fecha de Creación:

11/04/1961

Inicio de Actividades:

11/04/1961

Sitio Web:

<http://www.itzacatepec.edu.mx/>

Calzada Tecnológico 27 - ; Col. Centro; C.P.62780; Edo: Morelos; Mpio: Zacatepec de Hidalgo; Loc: Zacatepec de Hidalgo; Referencia: Frente al Ingenio de Zacatepec parte este

OFERTA EDUCATIVA

PROGRAMAS EDUCATIVOS	MODALIDAD	MATRÍCULA	MUJER	HOMBRE	SOLICITANTES	ACEPTADOS
INGENIERÍA BIOQUÍMICA	ESCOLARIZADA	414	247	167	83	66
INGENIERÍA CIVIL	ESCOLARIZADA	842	132	710	254	111
INGENIERÍA ELECTROMECÁNICA	ESCOLARIZADA	692	23	669	178	112
INGENIERÍA EN ADMINISTRACIÓN	ESCOLARIZADA	264	154	110	126	81
INGENIERÍA EN GESTIÓN EMPRESARIAL	ESCOLARIZADA	395	238	157	69	34
INGENIERÍA EN SISTEMAS COMPUTACIONALES	ESCOLARIZADA	963	244	719	248	160
INGENIERÍA EN TECNOLOGÍAS DE LA INFORMACIÓN Y COMUNICACIONES	ESCOLARIZADA	77	25	52	38	28
INGENIERÍA INDUSTRIAL	ESCOLARIZADA	771	225	546	246	127
INGENIERÍA QUÍMICA	ESCOLARIZADA	148	73	75	39	27
LICENCIATURA EN ADMINISTRACIÓN	ESCOLARIZADA	249	137	112	0	0
LICENCIATURA EN INFORMÁTICA	ESCOLARIZADA	29	15	14	0	0
NÚMERO DE PROGRAMAS EDUCATIVOS: 11	SUBTOTALES:	4,844	1,513	3,331	1,281	746
MAESTRÍA EN CIENCIAS EN LA INGENIERÍA	ESCOLARIZADA	10	5	5	5	5
NÚMERO DE PROGRAMAS EDUCATIVOS: 1	SUBTOTALES:	10	5	5	5	5
DOCTORADO EN CIENCIAS POLIMEROS	ESCOLARIZADA	7	6	1	1	1
NÚMERO DE PROGRAMAS EDUCATIVOS: 1	SUBTOTALES:	7	6	1	1	1

N° Programas Educativos:

13

TOTALES:

4,861

1,524

3,337

1,287

752

Índice de Absorción: **58.43%**

Reingreso:

4,109

Nuevo Ingreso:

752

Ciclo Escolar 2012 - 2013

Servicio Social:

758

Residencias Profesionales:

669

N° Egresados:

558

N° Titulados:

537

Estructura Laboral del Instituto

N° Docentes:

304

N° No Docentes:

130

Licenciatura	Especialidad	Maestría con Grado	Maestría sin Grado	Doctorado con Grado	Doctorado sin Grado
181	0	98	0	25	0

Tiempo Completo
135

Cuerpos Académicos

Perfil Deseable:	SNI:	En Formación:	En Consolidación:	Consolidados:
22	8	4	1	1

Programas de Calidad

*PBC: Licenciatura
6

PNPC: Posgrado
0

* Fecha de corte diciembre 2013 (según COPAES y CIIES)

Instalaciones del Instituto

Aulas	Unidad Académica Departamental	Laboratorios Pesados	Laboratorios Ligeros	Talleres	Instalaciones Deportivas
72	3	5	11	1	8



Sistema Nacional de Institutos Tecnológicos
Anuario 2013 - 2014

DIRECCIÓN GENERAL DE EDUCACIÓN SUPERIOR TECNOLÓGICA



Nayarit

Datos Generales

No. de Institutos Tecnológicos y/o Centros en el Estado	4
Matrícula total del SNIT en el Estado	4,957
Matrícula de Educación Superior en el Estado**	41,812
Proporción de la Matrícula del SNIT en el Estado con respecto a la Total del Estado	11.86%
Oferta Educativa del SNIT en el Estado (P.E.)*	27

*Programas Educativos

** Fuente: Sistema de Información de Educación Superior 911 (a Nov. 2013)

Matrícula por Nivel Educativo

Técnico Superior Universitario	0
Licenciatura	4,912
Posgrado	45

Institutos Tecnológicos Federales y/ o Centros

No. de Tecnológicos		4	
P. E. Total	27	Matrícula Total	4957
P.E. Técnico Superior Universitario	0	Matrícula TSU	0
P. E. Licenciatura	25	Matrícula Licenciatura	4912
P.E. Posgrados	2	Matrícula Posgrados	45
Programas de Calidad en Licenciatura (PBC)	9		
Programas de Calidad en Posgrado (PNPC)	2		
Perfil Deseable	8		
Profesores en el SNI	8		
Cuerpos Académicos	En Formación	2	
	En Consolidación	0	
	Consolidados	1	

Institutos Tecnológicos Descentralizados

No. de Tecnológicos		0	
P. E. Total	0	Matrícula Total	0
P.E. Técnico Superior Universitario	0	Matrícula TSU	0
P. E. Licenciatura	0	Matrícula Licenciatura	0
P.E. Posgrados	0	Matrícula Posgrados	0
Programas de Calidad en Licenciatura (PBC)	0		
Programas de Calidad en Posgrado (PNPC)	0		
Perfil Deseable	0		
Profesores en el SNI	0		
Cuerpos Académicos	En Formación	0	
	En Consolidación	0	
	Consolidados	0	





Instituto Tecnológico de Bahía de Banderas

Fecha de Creación: 28/08/1996
 Inicio de Actividades: 28/08/1996
 Sitio Web: <http://www.itbahiadebanderas.edu.mx/>

Crucero a Punta de Mita S/N - ; ; C.P.63734; Edo: Nayarit; Mpio: Bahía de Banderas; Loc: Cruz de Huanacaxtle; Referencia: Carr. Tepic-Pto. Vallarta y cruceo a Punta Mita

OFERTA EDUCATIVA

PROGRAMAS EDUCATIVOS	MODALIDAD	MATRÍCULA	MUJER	HOMBRE	SOLICITANTES	ACEPTADOS
INGENIERÍA AMBIENTAL	ESCOLARIZADA	58	24	34	20	18
LICENCIATURA EN ADMINISTRACIÓN	ESCOLARIZADA	5	4	1	5	5
LICENCIATURA EN ADMINISTRACIÓN	A DISTANCIA	29	19	10	20	13
LICENCIATURA EN ADMINISTRACIÓN DE EMPRESAS	A DISTANCIA	20	16	4	0	0
LICENCIATURA EN BIOLOGÍA	ESCOLARIZADA	126	49	77	38	33
LICENCIATURA EN TURISMO	ESCOLARIZADA	34	9	25	12	12
NÚMERO DE PROGRAMAS EDUCATIVOS: 6	SUBTOTALES:	272	121	151	95	81

N° Programas Educativos: **6** **TOTALES:** 272 121 151 95 81
 Reingreso: **191** Nuevo Ingreso: **81** Índice de Absorción: **85.26%**

Ciclo Escolar 2012 - 2013

Servicio Social: 23	Residencias Profesionales: 25	N° Egresados: 21	N° Titulados: 27
----------------------------	--------------------------------------	-------------------------	-------------------------

Estructura Laboral del instituto

N° Docentes: 49		N° No Docentes: 8				
Licenciatura	Especialidad	Maestría con Grado	Maestría sin Grado	Doctorado con Grado	Doctorado sin Grado	Tiempo Completo
30	0	16	2	1	0	13

Cuerpos Académicos

Perfil Deseable:	SNI:	En Formación:	En Consolidación:	Consolidados:
0	0	0	0	0

Programas de Calidad

*PBC: Licenciatura	PNPC: Posgrado
1	0

* Fecha de corte diciembre 2013 (según COPAES y CIIES)

Instalaciones del instituto

Aulas	Unidad Académica Departamental	Laboratorios Pesados	Laboratorios Ligeros	Talleres	Instalaciones Deportivas
15	0	0	6	2	2



Sistema Nacional de Institutos Tecnológicos
 Anuario 2013 - 2014



Instituto Tecnológico del Norte de Nayarit

Fecha de Creación: 20/05/2010
 Inicio de Actividades: 01/09/2010
 Sitio Web: <http://www.itnortedenayarit.edu.mx/>

Carretera a Ruiz Km. 3 S/N - ; Col. Centro; C.P.63600; Edo: Nayarit; Mpio: Ruíz; Loc: Ruíz; Referencia: Entre Guadalajara y Mazatlán

OFERTA EDUCATIVA

PROGRAMAS EDUCATIVOS	MODALIDAD	MATRÍCULA	MUJER	HOMBRE	SOLICITANTES	ACEPTADOS
INGENIERÍA EN DESARROLLO COMUNITARIO	ESCOLARIZADA	35	12	23	10	10
INGENIERÍA EN GESTIÓN EMPRESARIAL	ESCOLARIZADA	38	22	16	12	12
INGENIERÍA EN TECNOLOGÍAS DE LA INFORMACIÓN Y COMUNICACIONES	ESCOLARIZADA	23	8	15	0	0
NÚMERO DE PROGRAMAS EDUCATIVOS: 3	SUBTOTALES:	96	42	54	22	22

N° Programas Educativos: **3** **TOTALES:** 96 42 54 22 22
 Reingreso: **74** Nuevo Ingreso: **22** Índice de Absorción: **100.00%**

Ciclo Escolar 2012 - 2013

Servicio Social: 0	Residencias Profesionales: 0	N° Egresados: 0	N° Titulados: 0
---------------------------	-------------------------------------	------------------------	------------------------

Estructura laboral del instituto

N° Docentes: 20					N° No Docentes: 2	
Licenciatura	Especialidad	Maestría con Grado	Maestría sin Grado	Doctorado con Grado	Doctorado sin Grado	Tiempo Completo
10	1	5	4	0	0	6

Cuerpos Académicos

Perfil Deseable:	SNI:	En Formación:	En Consolidación:	Consolidados:
0	0	0	0	0

Programas de Calidad

*PBC: Licenciatura	PNPC: Posgrado
0	0

* Fecha de corte diciembre 2013 (según COPAES y CIES)

Instalaciones del instituto

Aulas	Unidad Académica Departamental	Laboratorios Pesados	Laboratorios Ligeros	Talleres	Instalaciones Deportivas
6	1	0	2	2	1



Sistema Nacional de Institutos Tecnológicos
 Anuario 2013 - 2014



Instituto Tecnológico del Sur de Nayarit

Fecha de Creación: 08/06/2009
 Inicio de Actividades: 19/10/2009
 Sitio Web: <http://www.itsurdenayarit.edu.mx/>

Carretera Crucero Ahuacatlán - Jala Km. 4.5 - ; ; C.P.63880; Edo: Nayarit; Mpio: Jala; Loc: Jala; Referencia: Autopista Gdl-Tepic y Carr. Fed. Mex-Nog

OFERTA EDUCATIVA

PROGRAMAS EDUCATIVOS	MODALIDAD	MATRÍCULA	MUJER	HOMBRE	SOLICITANTES	ACEPTADOS
INGENIERÍA EN GESTIÓN EMPRESARIAL	ESCOLARIZADA	136	72	64	31	23
INGENIERÍA EN INDUSTRIAS ALIMENTARIAS	ESCOLARIZADA	61	35	26	15	11
INGENIERÍA EN TECNOLOGÍAS DE LA INFORMACIÓN Y COMUNICACIONES	ESCOLARIZADA	35	9	26	19	13
NÚMERO DE PROGRAMAS EDUCATIVOS: 3	SUBTOTALES:	232	116	116	65	47

N° Programas Educativos: **3** **TOTALES:** 232 116 116 65 47
 Reingreso: **185** Nuevo Ingreso: **47** Índice de Absorción: **72.31%**

Ciclo Escolar 2012 - 2013

Servicio Social: 35	Residencias Profesionales: 0	N° Egresados: 0	N° Titulados: 0
----------------------------	-------------------------------------	------------------------	------------------------

Estructura laboral del instituto

N° Docentes: 24					N° No Docentes: 1	
Licenciatura	Especialidad	Maestría con Grado	Maestría sin Grado	Doctorado con Grado	Doctorado sin Grado	Tiempo Completo
12	0	7	5	0	0	3
Cuerpos Académicos						Programas de Calidad
Perfil Deseable:	SNI:	En Formación:	En Consolidación:	Consolidados:	*PBC: Licenciatura	PNPC: Posgrado
0	0	0	0	0	0	0

* Fecha de corte diciembre 2013 (según COPAES y CIES)

Instalaciones del instituto

Aulas	Unidad Académica Departamental	Laboratorios Pesados	Laboratorios Ligeros	Talleres	Instalaciones Deportivas
7	1	1	2	0	1



Sistema Nacional de Institutos Tecnológicos
 Anuario 2013 - 2014



Instituto Tecnológico de Tepic

Fecha de Creación:

06/06/1975

Inicio de Actividades:

01/10/1975

Sitio Web:

<http://www.ittepic.edu.mx/>

Av. Tecnológico 2595 - ; Fraccionamiento Lagos del Country; C.P.63175; Edo: Nayarit; Mpio: Tepic; Loc: Tepic; Referencia: Che Guevara y Lagos del Country

OFERTA EDUCATIVA

PROGRAMAS EDUCATIVOS	MODALIDAD	MATRÍCULA	MUJER	HOMBRE	SOLICITANTES	ACEPTADOS
ARQUITECTURA	ESCOLARIZADA	934	358	576	301	208
INGENIERÍA BIOQUÍMICA	ESCOLARIZADA	203	120	83	74	64
INGENIERÍA CIVIL	ESCOLARIZADA	992	123	869	339	250
INGENIERÍA ELÉCTRICA	ESCOLARIZADA	292	15	277	95	92
INGENIERÍA EN GESTIÓN EMPRESARIAL	ESCOLARIZADA	421	255	166	121	111
INGENIERÍA EN SISTEMAS COMPUTACIONALES	ESCOLARIZADA	414	75	339	155	111
INGENIERÍA EN SISTEMAS COMPUTACIONALES	VIRTUAL	16	1	15	16	16
INGENIERÍA EN TECNOLOGÍAS DE LA INFORMACIÓN Y COMUNICACIONES	ESCOLARIZADA	131	38	93	50	43
INGENIERÍA INDUSTRIAL	ESCOLARIZADA	328	105	223	114	103
INGENIERÍA MECATRÓNICA	ESCOLARIZADA	221	21	200	101	88
INGENIERÍA QUÍMICA	ESCOLARIZADA	134	70	64	55	51
LICENCIATURA EN ADMINISTRACIÓN	ESCOLARIZADA	223	125	98	100	97
LICENCIATURA EN INFORMÁTICA	ESCOLARIZADA	3	0	3	0	0
NÚMERO DE PROGRAMAS EDUCATIVOS: 13	SUBTOTALES:	4,312	1,306	3,006	1,521	1,234
MAESTRÍA EN CIENCIAS EN ALIMENTOS	ESCOLARIZADA	37	13	24	17	17
NÚMERO DE PROGRAMAS EDUCATIVOS: 1	SUBTOTALES:	37	13	24	17	17
DOCTORADO EN CIENCIAS EN ALIMENTOS	ESCOLARIZADA	8	3	5	2	2
NÚMERO DE PROGRAMAS EDUCATIVOS: 1	SUBTOTALES:	8	3	5	2	2

N° Programas Educativos:

15

TOTALES:

4,357

1,322

3,035

1,540

1,253

Índice de Absorción: **81.36%**

Reingreso:

3,104

Nuevo Ingreso:

1,253

Ciclo Escolar 2012 - 2013

Servicio Social:

585

Residencias Profesionales:

522

N° Egresados:

556

N° Titulados:

389

Estructura Laboral del Instituto

N° Docentes:

228

N° No Docentes:

75

Licenciatura	Especialidad	Maestría con Grado	Maestría sin Grado	Doctorado con Grado	Doctorado sin Grado
110	2	86	14	15	1

Tiempo Completo
118

Cuerpos Académicos

Perfil Deseable:	SNI:	En Formación:	En Consolidación:	Consolidados:
8	8	2	0	1

Programas de Calidad

*PBC: Licenciatura
8

PNPC: Posgrado
2

* Fecha de corte diciembre 2013 (según COPAES y CIIES)

Instalaciones del Instituto

Aulas	Unidad Académica Departamental	Laboratorios Pesados	Laboratorios Ligeros	Talleres	Instalaciones Deportivas
57	3	13	8	12	9

SEP
SECRETARÍA DE
EDUCACIÓN PÚBLICA



Sistema Nacional de Institutos Tecnológicos
Anuario 2013 - 2014

DIRECCIÓN GENERAL DE EDUCACIÓN SUPERIOR TECNOLÓGICA



Nuevo León

Datos Generales

No. de Institutos Tecnológicos y/o Centros en el Estado	2
Matrícula total del SNIT en el Estado	3,294
Matrícula de Educación Superior en el Estado**	184,118
Proporción de la Matrícula del SNIT en el Estado con respecto a la Total del Estado	1.79%
Oferta Educativa del SNIT en el Estado (P.E.)*	18

*Programas Educativos

** Fuente: Sistema de Información de Educación Superior 911 (a Nov. 2013)

Matrícula por Nivel Educativo

Técnico Superior Universitario	0
Licenciatura	3,270
Posgrado	24

Institutos Tecnológicos Federales y/o Centros

No. de Tecnológicos		2	
P. E. Total	18	Matrícula Total	3294
P.E. Técnico Superior Universitario	0	Matrícula TSU	0
P. E. Licenciatura	15	Matrícula Licenciatura	3270
P.E. Posgrados	3	Matrícula Posgrados	24
Programas de Calidad en Licenciatura (PBC)	4		
Programas de Calidad en Posgrado (PNPC)	2		
Perfil Deseable	13		
Profesores en el SNI	4		
Cuerpos Académicos	En Formación	3	
	En Consolidación	0	
	Consolidados	0	

Institutos Tecnológicos Descentralizados

No. de Tecnológicos		0	
P. E. Total	0	Matrícula Total	0
P.E. Técnico Superior Universitario	0	Matrícula TSU	0
P. E. Licenciatura	0	Matrícula Licenciatura	0
P.E. Posgrados	0	Matrícula Posgrados	0
Programas de Calidad en Licenciatura (PBC)	0		
Programas de Calidad en Posgrado (PNPC)	0		
Perfil Deseable	0		
Profesores en el SNI	0		
Cuerpos Académicos	En Formación	0	
	En Consolidación	0	
	Consolidados	0	





Instituto Tecnológico de Linares

Fecha de Creación: 02/09/1977
 Inicio de Actividades: 02/09/1977
 Sitio Web: <http://www.itlinares.edu.mx/>

Carretera Nacional Km. 157 - A.P. 90; ; C.P.67700; Edo: Nuevo León; Mpio: Linares; Loc: Linares; Referencia:

OFERTA EDUCATIVA

PROGRAMAS EDUCATIVOS	MODALIDAD	MATRÍCULA	MUJER	HOMBRE	SOLICITANTES	ACEPTADOS
INGENIERÍA ELECTROMECÁNICA	ESCOLARIZADA	116	1	115	28	28
INGENIERÍA EN GESTIÓN EMPRESARIAL	ESCOLARIZADA	97	59	38	14	14
INGENIERÍA EN INDUSTRIAS ALIMENTARIAS	ESCOLARIZADA	59	41	18	23	23
INGENIERÍA EN SISTEMAS COMPUTACIONALES	ESCOLARIZADA	101	36	65	35	35
INGENIERÍA INDUSTRIAL	ESCOLARIZADA	267	84	183	114	114
INGENIERÍA INFORMÁTICA	ESCOLARIZADA	22	7	15	9	9
NÚMERO DE PROGRAMAS EDUCATIVOS: 6	SUBTOTALES:	662	228	434	223	223

N° Programas Educativos: **6** **TOTALES:** 662 228 434 223 223
 Reingreso: **439** Nuevo Ingreso: **223** Índice de Absorción: **100.00%**

Ciclo Escolar 2012 - 2013

Servicio Social: 133	Residencias Profesionales: 139	N° Egresados: 106	N° Titulados: 0
-----------------------------	---------------------------------------	--------------------------	------------------------

Estructura Laboral del Instituto

N° Docentes: 64		N° No Docentes: 21				
Licenciatura	Especialidad	Maestría con Grado	Maestría sin Grado	Doctorado con Grado	Doctorado sin Grado	Tiempo Completo
39	0	23	0	2	0	35

Cuerpos Académicos

Perfil Deseable:	SNI:	En Formación:	En Consolidación:	Consolidados:
1	0	0	0	0

Programas de Calidad

*PBC: Licenciatura	PNPC: Posgrado
0	0

* Fecha de corte diciembre 2013 (según COPAES y CIIES)

Instalaciones del Instituto

Aulas	Unidad Académica Departamental	Laboratorios Pesados	Laboratorios Ligeros	Talleres	Instalaciones Deportivas
20	1	2	2	2	1



Sistema Nacional de Institutos Tecnológicos
 Anuario 2013 - 2014



Instituto Tecnológico de Nuevo León

Fecha de Creación:	30/08/1976
Inicio de Actividades:	01/10/1976
Sitio Web:	http://www.itnl.edu.mx

Av. Eloy Cavazos 2001 - ; Col. Tolteca; C.P.67170; Edo: Nuevo León; Mpio: Guadalupe; Loc: Guadalupe; Referencia: Entre Pablo Livas y Eloy Cavazos

OFERTA EDUCATIVA

PROGRAMAS EDUCATIVOS	MODALIDAD	MATRÍCULA	MUJER	HOMBRE	SOLICITANTES	ACEPTADOS
INGENIERÍA AMBIENTAL	ESCOLARIZADA	101	52	49	33	33
INGENIERÍA ELECTROMECÁNICA	ESCOLARIZADA	233	8	225	52	44
INGENIERÍA ELECTRÓNICA	ESCOLARIZADA	88	7	81	19	14
INGENIERÍA EN GESTIÓN EMPRESARIAL	ESCOLARIZADA	585	303	282	169	153
INGENIERÍA EN SISTEMAS COMPUTACIONALES	ESCOLARIZADA	573	112	461	147	128
INGENIERÍA EN SISTEMAS COMPUTACIONALES	VIRTUAL	36	1	35	17	16
INGENIERÍA INDUSTRIAL	ESCOLARIZADA	672	169	503	191	174
INGENIERÍA MECATRÓNICA	ESCOLARIZADA	312	20	292	113	104
LICENCIATURA EN ADMINISTRACIÓN	ESCOLARIZADA	8	6	2	0	0
NÚMERO DE PROGRAMAS EDUCATIVOS: 9	SUBTOTALES:	2,608	678	1,930	741	666
MAESTRÍA EN CIENCIAS AMBIENTALES	ESCOLARIZADA	5	4	1	5	5
MAESTRÍA EN INGENIERÍA MECATRÓNICA	ESCOLARIZADA	13	4	9	20	10
NÚMERO DE PROGRAMAS EDUCATIVOS: 2	SUBTOTALES:	18	8	10	25	15
ESPECIALIZACIÓN EN INGENIERÍA MECATRÓNICA	ESCOLARIZADA	6	0	6	4	4
NÚMERO DE PROGRAMAS EDUCATIVOS: 1	SUBTOTALES:	6	0	6	4	4

N° Programas Educativos:	12	TOTALES:	2,632	686	1,946	770	685	Índice de Absorción:	88.96%
Reingreso:	1,947	Nuevo Ingreso:	685						

Ciclo Escolar 2012 - 2013

Servicio Social:	Residencias Profesionales:	N° Egresados:	N° Titulados:
522	283	280	234

Estructura Laboral del Instituto

N° Docentes:					188	N° No Docentes:					72
Licenciatura	Especialidad	Maestría con Grado	Maestría sin Grado	Doctorado con Grado	Doctorado sin Grado	Tiempo Completo					
98	0	75	0	15	0	128					

Cuerpos Académicos

Perfil Deseable:	SNI:	En Formación:	En Consolidación:	Consolidados:
12	4	3	0	0

Programas de Calidad

*PBC: Licenciatura	PNPC: Posgrado
4	2

* Fecha de corte diciembre 2013 (según COPAES y CIIES)

Instalaciones del Instituto

Aulas	Unidad Académica Departamental	Laboratorios Pesados	Laboratorios Ligeros	Talleres	Instalaciones Deportivas
72	2	2	5	1	4



Sistema Nacional de Institutos Tecnológicos
Anuario 2013 - 2014

DIRECCIÓN GENERAL DE EDUCACIÓN SUPERIOR TECNOLÓGICA



Oaxaca

Datos Generales

No. de Institutos Tecnológicos y/o Centros en el Estado	13
Matrícula total del SNIT en el Estado	19,901
Matrícula de Educación Superior en el Estado**	72,457
Proporción de la Matrícula del SNIT en el Estado con respecto a la Total del Estado	27.47%
Oferta Educativa del SNIT en el Estado (P.E.)*	88

*Programas Educativos

** Fuente: Sistema de Información de Educación Superior 911 (a Nov. 2013)

Matrícula por Nivel Educativo

Técnico Superior Universitario	0
Licenciatura	19,706
Posgrado	195

Institutos Tecnológicos Federales y/o Centros

No. de Tecnológicos		11	
P. E. Total	81	Matrícula Total	18746
P.E. Técnico Superior Universitario	0	Matrícula TSU	0
P. E. Licenciatura	73	Matrícula Licenciatura	18551
P.E. Posgrados	8	Matrícula Posgrados	195
Programas de Calidad en Licenciatura (PBC)	11		
Programas de Calidad en Posgrado (PNPC)	3		
Perfil Deseable	29		
Profesores en el SNI	12		
Cuerpos Académicos	En Formación	4	
	En Consolidación	4	
	Consolidados	0	

Institutos Tecnológicos Descentralizados

No. de Tecnológicos		2	
P. E. Total	7	Matrícula Total	1155
P.E. Técnico Superior Universitario	0	Matrícula TSU	0
P. E. Licenciatura	7	Matrícula Licenciatura	1155
P.E. Posgrados	0	Matrícula Posgrados	0
Programas de Calidad en Licenciatura (PBC)	0		
Programas de Calidad en Posgrado (PNPC)	0		
Perfil Deseable	0		
Profesores en el SNI	0		
Cuerpos Académicos	En Formación	0	
	En Consolidación	0	
	Consolidados	0	





Instituto Tecnológico de Comitancillo

Fecha de Creación: 15/10/1975
 Inicio de Actividades: 15/10/1975
 Sitio Web: <http://www.itcomitancillo.edu.mx/>

Carretera Ixtaltepec-Comitancillo Km. 7.5 - ; C.P.70750; Edo: Oaxaca; Mpio: San Pedro Comitancillo; Loc: San Pedro Comitancillo; Referencia:

OFERTA EDUCATIVA

PROGRAMAS EDUCATIVOS	MODALIDAD	MATRÍCULA	MUJER	HOMBRE	SOLICITANTES	ACEPTADOS
INGENIERÍA EN AGRONOMÍA	ESCOLARIZADA	185	62	123	70	50
INGENIERÍA EN AGRONOMÍA	ABIERTA	79	25	54	50	19
INGENIERÍA EN GESTIÓN EMPRESARIAL	ESCOLARIZADA	485	304	181	110	93
INGENIERÍA EN GESTIÓN EMPRESARIAL	ABIERTA	102	66	36	60	34
INGENIERÍA EN INDUSTRIAS ALIMENTARIAS	ESCOLARIZADA	51	32	19	40	8
INGENIERÍA INFORMÁTICA	ESCOLARIZADA	202	75	127	70	43
NÚMERO DE PROGRAMAS EDUCATIVOS: 6	SUBTOTALES:	1,104	564	540	400	247

N° Programas Educativos: **6** **TOTALES:** 1,104 564 540 400 247
 Reingreso: **857** Nuevo Ingreso: **247** Índice de Absorción: **61.75%**

Ciclo Escolar 2012 - 2013

Servicio Social: 194	Residencias Profesionales: 268	N° Egresados: 339	N° Titulados: 244
-----------------------------	---------------------------------------	--------------------------	--------------------------

Estructura Laboral del Instituto

N° Docentes: 72		N° No Docentes: 34				
Licenciatura	Especialidad	Maestría con Grado	Maestría sin Grado	Doctorado con Grado	Doctorado sin Grado	Tiempo Completo
53	0	18	0	1	0	28

Cuerpos Académicos

Perfil Deseable:	SNI:	En Formación:	En Consolidación:	Consolidados:
0	0	0	0	0

Programas de Calidad

*PBC: Licenciatura	PNPC: Posgrado
0	0

* Fecha de corte diciembre 2013 (según COPAES y CIIES)

Instalaciones del Instituto

Aulas	Unidad Académica Departamental	Laboratorios Pesados	Laboratorios Ligeros	Talleres	Instalaciones Deportivas
28	1	0	5	3	1



Sistema Nacional de Institutos Tecnológicos
 Anuario 2013 - 2014



Instituto Tecnológico del Istmo

Fecha de Creación: 28/04/1964
 Inicio de Actividades: 01/10/1969
 Sitio Web: <http://www.itistmo.edu.mx/>

Carretera Panamericana Km. 821 - ; C.P.70000; Edo: Oaxaca; Mpio: Juchitán de Zaragoza; Loc: Juchitán de Zaragoza; Referencia: Calle 2 de Noviembre, 2a. Sección

OFERTA EDUCATIVA

PROGRAMAS EDUCATIVOS	MODALIDAD	MATRÍCULA	MUJER	HOMBRE	SOLICITANTES	ACEPTADOS
ARQUITECTURA	ESCOLARIZADA	246	63	183	85	85
CONTADOR PÚBLICO	ESCOLARIZADA	316	196	120	79	79
INGENIERÍA CIVIL	ESCOLARIZADA	338	73	265	89	89
INGENIERÍA ELECTROMECÁNICA	ESCOLARIZADA	369	23	346	100	100
INGENIERÍA ELÉCTRICA	ESCOLARIZADA	359	24	335	108	108
INGENIERÍA EN SISTEMAS COMPUTACIONALES	ESCOLARIZADA	445	131	314	108	108
INGENIERÍA INDUSTRIAL	ESCOLARIZADA	432	176	256	89	89
INGENIERÍA INFORMÁTICA	ESCOLARIZADA	215	96	119	57	57
INGENIERÍA MECÁNICA	ESCOLARIZADA	237	14	223	60	60
LICENCIATURA EN CONTADURÍA	ESCOLARIZADA	43	25	18	0	0
LICENCIATURA EN INFORMÁTICA	ESCOLARIZADA	49	20	29	0	0
NÚMERO DE PROGRAMAS EDUCATIVOS: 11	SUBTOTALES:	3,049	841	2,208	775	775

N° Programas Educativos: **11** **TOTALES:** 3,049 841 2,208 775 775
 Reingreso: **2,274** Nuevo Ingreso: **775** Índice de Absorción: **100.00%**

Ciclo Escolar 2012 - 2013

Servicio Social: 630	Residencias Profesionales: 514	N° Egresados: 580	N° Titulados: 477
-----------------------------	---------------------------------------	--------------------------	--------------------------

Estructura Laboral del Instituto

N° Docentes: 194						N° No Docentes: 127	
Licenciatura	Especialidad	Maestría con Grado	Maestría sin Grado	Doctorado con Grado	Doctorado sin Grado	Tiempo Completo	
172	0	19	0	3	0	137	

Cuerpos Académicos

Perfil Deseable:	SNI:	En Formación:	En Consolidación:	Consolidados:
1	0	0	0	0

Programas de Calidad

*PBC: Licenciatura	PNPC: Posgrado
0	0

* Fecha de corte diciembre 2013 (según COPAES y CIIES)

Instalaciones del Instituto

Aulas	Unidad Académica Departamental	Laboratorios Pesados	Laboratorios Ligeros	Talleres	Instalaciones Deportivas
59	1	4	4	8	9



Sistema Nacional de Institutos Tecnológicos
 Anuario 2013 - 2014



Instituto Tecnológico de La Cuenca del Papaloapan

Fecha de Creación: 07/10/1973
 Inicio de Actividades: 07/10/1973
 Sitio Web: <http://www.itcuencapapaloapan.edu.mx>

Av. Tecnológico 21 - ; Comunidad San Bartolo Tuxtepec; C.P.68446; Edo: Oaxaca; Mpio: San Juan Bautista Tuxtepec; Loc: San Bartolo; Referencia: Por Carr. Fed. Tuxtepec-Agua Fría

OFERTA EDUCATIVA

PROGRAMAS EDUCATIVOS	MODALIDAD	MATRÍCULA	MUJER	HOMBRE	SOLICITANTES	ACEPTADOS
INGENIERÍA EN AGRONOMÍA	ESCOLARIZADA	197	56	141	73	62
LICENCIATURA EN BIOLOGÍA	ESCOLARIZADA	215	117	98	40	40
NÚMERO DE PROGRAMAS EDUCATIVOS: 2	SUBTOTALES:	412	173	239	113	102

N° Programas Educativos: **2** **TOTALES:** 412 173 239 113 102
 Reingreso: **310** Nuevo Ingreso: **102** Índice de Absorción: **90.27%**

Ciclo Escolar 2012 - 2013

Servicio Social: 171	Residencias Profesionales: 202	N° Egresados: 99	N° Titulados: 88
-----------------------------	---------------------------------------	-------------------------	-------------------------

Estructura Laboral del Instituto

N° Docentes: 42						N° No Docentes: 27	
Licenciatura	Especialidad	Maestría con Grado	Maestría sin Grado	Doctorado con Grado	Doctorado sin Grado	Tiempo Completo	
29	0	6	7	0	0	18	
Cuerpos Académicos						Programas de Calidad	
Perfil Deseable:	SNI:	En Formación:	En Consolidación:	Consolidados:		*PBC: Licenciatura	PNPC: Posgrado
0	0	0	0	0		0	0

* Fecha de corte diciembre 2013 (según COPAES y CIIES)

Instalaciones del Instituto

Aulas	Unidad Académica Departamental	Laboratorios Pesados	Laboratorios Ligeros	Talleres	Instalaciones Deportivas
12	0	0	4	4	1



Sistema Nacional de Institutos Tecnológicos
 Anuario 2013 - 2014



Instituto Tecnológico de La Región Mixe

Fecha de Creación:	01/05/2001
Inicio de Actividades:	01/08/2000
Sitio Web:	http://www.itrm.edu.mx/

- ; Barrio Ezkuipulas; C.P.70265; Edo: Oaxaca; Mpio: Santa María Tlahuitoltepec; Loc: Santa María Tlahuitoltepec; Referencia:

OFERTA EDUCATIVA

PROGRAMAS EDUCATIVOS	MODALIDAD	MATRÍCULA	MUJER	HOMBRE	SOLICITANTES	ACEPTADOS
INGENIERÍA EN DESARROLLO COMUNITARIO	A DISTANCIA	114	60	54	51	51
INGENIERÍA EN GESTIÓN EMPRESARIAL	A DISTANCIA	196	130	66	87	87
INGENIERÍA INDUSTRIAL	A DISTANCIA	100	29	71	48	48
NÚMERO DE PROGRAMAS EDUCATIVOS: 3	SUBTOTALES:	410	219	191	186	186

N° Programas Educativos:	3	TOTALES:	410	219	191	186	186
Reingreso:	224	Nuevo Ingreso:	186	Índice de Absorción: 100.00%			

Ciclo Escolar 2012 - 2013

Servicio Social:	Residencias Profesionales:	N° Egresados:	N° Titulados:
21	19	10	6

Estructura Laboral del instituto

N° Docentes:						17	N° No Docentes:		3
Licenciatura	Especialidad	Maestría con Grado	Maestría sin Grado	Doctorado con Grado	Doctorado sin Grado	Tiempo Completo			
5	0	6	3	1	2	9			
Cuerpos Académicos						Programas de Calidad			
Perfil Deseable:	SNI:	En Formación:	En Consolidación:	Consolidados:		*PBC: Licenciatura	PNPC: Posgrado		
0	0	0	0	0		0	0		

* Fecha de corte diciembre 2013 (según COPAES y CIIES)

Instalaciones del instituto

Aulas	Unidad Académica Departamental	Laboratorios Pesados	Laboratorios Ligeros	Talleres	Instalaciones Deportivas
7	1	0	1	1	0



Sistema Nacional de Institutos Tecnológicos
Anuario 2013 - 2014



Instituto Tecnológico de Oaxaca

Fecha de Creación: 18/04/1968
 Inicio de Actividades: 18/04/1968
 Sitio Web: <http://www.itoaxaca.edu.mx>

Av. Ing. Víctor Bravo Ahuja. Esq. Calz. Tecnológico 125 - ; Col. Centro; C.P.68030; Edo: Oaxaca; Mpio: Oaxaca de Juárez; Loc: Oaxaca de Juárez; Referencia: Calle Torres Batís y Calzada Madero

OFERTA EDUCATIVA

PROGRAMAS EDUCATIVOS	MODALIDAD	MATRÍCULA	MUJER	HOMBRE	SOLICITANTES	ACEPTADOS
INGENIERÍA CIVIL	ESCOLARIZADA	865	194	671	569	193
INGENIERÍA ELECTRÓNICA	ESCOLARIZADA	489	58	431	144	110
INGENIERÍA ELÉCTRICA	ESCOLARIZADA	455	49	406	120	114
INGENIERÍA EN GESTIÓN EMPRESARIAL	ESCOLARIZADA	683	428	255	244	189
INGENIERÍA EN SISTEMAS COMPUTACIONALES	ESCOLARIZADA	701	213	488	367	208
INGENIERÍA INDUSTRIAL	ESCOLARIZADA	576	215	361	152	152
INGENIERÍA MECÁNICA	ESCOLARIZADA	635	30	605	220	182
INGENIERÍA QUÍMICA	ESCOLARIZADA	407	241	166	145	108
LICENCIATURA EN ADMINISTRACIÓN	ESCOLARIZADA	650	445	205	324	167
LICENCIATURA EN INFORMÁTICA	ESCOLARIZADA	81	31	50	0	0
NÚMERO DE PROGRAMAS EDUCATIVOS: 10	SUBTOTALES:	5,542	1,904	3,638	2,285	1,423
MAESTRÍA EN ADMINISTRACIÓN	ESCOLARIZADA	37	19	18	0	0
MAESTRÍA EN CIENCIAS EN DESARROLLO REGIONAL Y TECNOLÓGICO	ESCOLARIZADA	32	23	9	11	11
MAESTRÍA EN CONSTRUCCIÓN	ESCOLARIZADA	10	0	10	5	5
MAESTRÍA EN DOCENCIA	ESCOLARIZADA	18	9	9	8	8
NÚMERO DE PROGRAMAS EDUCATIVOS: 4	SUBTOTALES:	97	51	46	24	24
DOCTORADO EN CIENCIAS EN DESARROLLO REGIONAL Y TECNOLÓGICO	ESCOLARIZADA	28	15	13	7	7
DOCTORADO EN PLANIFICACIÓN DE EMP. Y DES. REG.	ESCOLARIZADA	19	14	5	0	0
NÚMERO DE PROGRAMAS EDUCATIVOS: 2	SUBTOTALES:	47	29	18	7	7

N° Programas Educativos: **16** **TOTALES:** 5,686 1,984 3,702 2,316 1,454
 Reingreso: **4,232** Nuevo Ingreso: **1,454** Índice de Absorción: **62.78%**

Ciclo Escolar 2012 - 2013

Servicio Social: 1049	Residencias Profesionales: 771	N° Egresados: 687	N° Titulados: 1006
------------------------------	---------------------------------------	--------------------------	---------------------------

Estructura Laboral del Instituto

N° Docentes: 298	N° No Docentes: 162														
<table border="1"> <tr><td>Licenciatura</td><td>Especialidad</td><td>Maestría con Grado</td><td>Maestría sin Grado</td><td>Doctorado con Grado</td><td>Doctorado sin Grado</td></tr> <tr><td>196</td><td>0</td><td>81</td><td>0</td><td>21</td><td>0</td></tr> </table>	Licenciatura	Especialidad	Maestría con Grado	Maestría sin Grado	Doctorado con Grado	Doctorado sin Grado	196	0	81	0	21	0	<table border="1"> <tr><td>Tiempo Completo</td></tr> <tr><td>226</td></tr> </table>	Tiempo Completo	226
Licenciatura	Especialidad	Maestría con Grado	Maestría sin Grado	Doctorado con Grado	Doctorado sin Grado										
196	0	81	0	21	0										
Tiempo Completo															
226															

Cuerpos Académicos

Perfil Deseable: 7	SNI: 6	En Formación: 3	En Consolidación: 0	Consolidados: 0
---------------------------	---------------	------------------------	----------------------------	------------------------

Programas de Calidad

*PBC: Licenciatura 3	PNPC: Posgrado 2
-----------------------------	-------------------------

* Fecha de corte diciembre 2013 (según COPAES y CIES)

Instalaciones del Instituto

Aulas: 70	Unidad Académica Departamental: 3	Laboratorios Pesados: 8	Laboratorios Ligeros: 12	Talleres: 2	Instalaciones Deportivas: 10
------------------	--	--------------------------------	---------------------------------	--------------------	-------------------------------------



Sistema Nacional de Institutos Tecnológicos
 Anuario 2013 - 2014



Instituto Tecnológico de Pinotepa

Fecha de Creación: 16/07/1992
 Inicio de Actividades: 16/07/1992
 Sitio Web: <http://www.itp.edu.mx/>

Km. 26 Carretera Pinotepa-Acapulco S/N - ; Col. Centro; C.P.71686; Edo: Oaxaca; Mpio: Santiago Jamiltepec; Loc: Santiago Jamiltepec; Referencia: San José Estancia Grande

OFERTA EDUCATIVA

PROGRAMAS EDUCATIVOS	MODALIDAD	MATRÍCULA	MUJER	HOMBRE	SOLICITANTES	ACEPTADOS
CONTADOR PÚBLICO	ESCOLARIZADA	179	116	63	54	35
INGENIERÍA EN ADMINISTRACIÓN	ESCOLARIZADA	133	71	62	84	36
INGENIERÍA EN AGRONOMÍA	ESCOLARIZADA	230	62	168	78	50
INGENIERÍA EN GESTIÓN EMPRESARIAL	ESCOLARIZADA	227	144	83	35	35
INGENIERÍA EN SISTEMAS COMPUTACIONALES	ESCOLARIZADA	213	55	158	43	36
INGENIERÍA INDUSTRIAL	ESCOLARIZADA	112	46	66	32	32
INGENIERÍA INFORMÁTICA	ESCOLARIZADA	153	60	93	54	35
LICENCIATURA EN CONTADURÍA	ESCOLARIZADA	29	23	6	0	0
LICENCIATURA EN INFORMÁTICA	ESCOLARIZADA	36	17	19	0	0
NÚMERO DE PROGRAMAS EDUCATIVOS: 9	SUBTOTALES:	1,312	594	718	380	259

N° Programas Educativos: **9** **TOTALES:** 1,312 594 718 380 259
 Reingreso: **1,053** Nuevo Ingreso: **259** Índice de Absorción: **68.16%**

Ciclo Escolar 2012 - 2013

Servicio Social: 183	Residencias Profesionales: 230	N° Egresados: 205	N° Titulados: 220
-----------------------------	---------------------------------------	--------------------------	--------------------------

Estructura Laboral del Instituto

N° Docentes: 52					N° No Docentes: 18	
Licenciatura	Especialidad	Maestría con Grado	Maestría sin Grado	Doctorado con Grado	Doctorado sin Grado	Tiempo Completo
25	0	17	10	0	0	20
Cuerpos Académicos					Programas de Calidad	
Perfil Deseable:	SNI:	En Formación:	En Consolidación:	Consolidados:	*PBC: Licenciatura	PNPC: Posgrado
0	0	0	0	0	0	0

* Fecha de corte diciembre 2013 (según COPAES y CIES)

Instalaciones del Instituto

Aulas	Unidad Académica Departamental	Laboratorios Pesados	Laboratorios Ligeros	Talleres	Instalaciones Deportivas
20	3	0	1	1	1



Sistema Nacional de Institutos Tecnológicos
 Anuario 2013 - 2014



Instituto Tecnológico de Pochutla

Fecha de Creación:	20/05/2010
Inicio de Actividades:	30/08/2010
Sitio Web:	

Carretera Oaxaca-Puerto Ángel Km. 232.2 - ; Col. El Zapote; C.P.70900; Edo: Oaxaca; Mpio: San Pedro Pochutla; Loc: San Pedro Pochutla; Referencia:

OFERTA EDUCATIVA

PROGRAMAS EDUCATIVOS	MODALIDAD	MATRÍCULA	MUJER	HOMBRE	SOLICITANTES	ACEPTADOS
INGENIERÍA CIVIL	ESCOLARIZADA	110	22	88	43	43
INGENIERÍA EN GESTIÓN EMPRESARIAL	ESCOLARIZADA	145	85	60	46	45
INGENIERÍA EN SISTEMAS COMPUTACIONALES	ESCOLARIZADA	128	33	95	29	29
NÚMERO DE PROGRAMAS EDUCATIVOS: 3	SUBTOTALES:	383	140	243	118	117

N° Programas Educativos:	3	TOTALES:	383	140	243	118	117
Reingreso:	266	Nuevo Ingreso:	117	Índice de Absorción: 99.15%			

Ciclo Escolar 2012 - 2013

Servicio Social:	Residencias Profesionales:	N° Egresados:	N° Titulados:
38	0	0	0

Estructura laboral del instituto

N° Docentes:		14	N° No Docentes:		17
Licenciatura	Especialidad	Maestría con Grado	Maestría sin Grado	Doctorado con Grado	Doctorado sin Grado
11	0	3	0	0	0
Tiempo Completo					
2					

Cuerpos Académicos

Perfil Deseable:	SNI:	En Formación:	En Consolidación:	Consolidados:
0	0	0	0	0

Programas de Calidad

*PBC: Licenciatura	PNPC: Posgrado
0	0

* Fecha de corte diciembre 2013 (según COPAES y CIIES)

Instalaciones del instituto

Aulas	Unidad Académica Departamental	Laboratorios Pesados	Laboratorios Ligeros	Talleres	Instalaciones Deportivas
0	0	0	0	0	0



Sistema Nacional de Institutos Tecnológicos
Anuario 2013 - 2014



Instituto Tecnológico de Salina Cruz

Fecha de Creación: 01/09/1993
 Inicio de Actividades: 03/09/1993
 Sitio Web: <http://www.itsalinacruz.edu.mx/>

Carretera a San Antonio Monterrey Km. 1.7 - ; C.P.70701; Edo: Oaxaca; Mpio: Salina Cruz; Loc: Salina Cruz; Referencia: Por Carr. Fed. Tehuantepec-Salina Cruz

OFERTA EDUCATIVA

PROGRAMAS EDUCATIVOS	MODALIDAD	MATRÍCULA	MUJER	HOMBRE	SOLICITANTES	ACEPTADOS
INGENIERÍA ELECTRÓNICA	ESCOLARIZADA	186	21	165	51	41
INGENIERÍA EN ACUICULTURA	ESCOLARIZADA	81	46	35	33	31
INGENIERÍA EN GESTIÓN EMPRESARIAL	ESCOLARIZADA	534	364	170	160	141
INGENIERÍA EN TECNOLOGÍAS DE LA INFORMACIÓN Y COMUNICACIONES	ESCOLARIZADA	140	52	88	87	72
INGENIERÍA MECÁNICA	ESCOLARIZADA	340	38	302	163	147
LICENCIATURA EN ADMINISTRACIÓN	ESCOLARIZADA	9	8	1	0	0
NÚMERO DE PROGRAMAS EDUCATIVOS: 6	SUBTOTALES:	1,290	529	761	494	432

N° Programas Educativos: **6** **TOTALES:** 1,290 529 761 494 432
 Reingreso: **858** Nuevo Ingreso: **432** Índice de Absorción: **87.45%**

Ciclo Escolar 2012 - 2013

Servicio Social: 238	Residencias Profesionales: 250	N° Egresados: 119	N° Titulados: 109
-----------------------------	---------------------------------------	--------------------------	--------------------------

Estructura laboral del instituto

N° Docentes: 55		N° No Docentes: 10				
Licenciatura	Especialidad	Maestría con Grado	Maestría sin Grado	Doctorado con Grado	Doctorado sin Grado	Tiempo Completo
39	0	15	0	1	0	7

Cuerpos Académicos

Perfil Deseable:	SNI:	En Formación:	En Consolidación:	Consolidados:
0	0	0	0	0

Programas de Calidad

*PBC: Licenciatura	PNPC: Posgrado
0	0

* Fecha de corte diciembre 2013 (según COPAES y CIIES)

Instalaciones del instituto

Aulas	Unidad Académica Departamental	Laboratorios Pesados	Laboratorios Ligeros	Talleres	Instalaciones Deportivas
19	1	4	0	0	0



Sistema Nacional de Institutos Tecnológicos
 Anuario 2013 - 2014



Instituto Tecnológico de Tlaxiaco

Fecha de Creación: 22/02/1991
 Inicio de Actividades: 01/10/1990
 Sitio Web: <http://www.ittlaxiaco.edu.mx/>

Carretera Tlaxiaco-Putla Km. 2.5 - ; Lano Yosevee; C.P.69800; Edo: Oaxaca; Mpio: Santa María la Asunción; Loc: Santa María la Asunción; Referencia: Entrada a la derecha, 100 m. antes gasolinera S. J

OFERTA EDUCATIVA

PROGRAMAS EDUCATIVOS	MODALIDAD	MATRÍCULA	MUJER	HOMBRE	SOLICITANTES	ACEPTADOS
INGENIERÍA CIVIL	ESCOLARIZADA	163	27	136	107	95
INGENIERÍA EN GESTIÓN EMPRESARIAL	ESCOLARIZADA	348	208	140	64	49
INGENIERÍA EN SISTEMAS COMPUTACIONALES	ESCOLARIZADA	243	60	183	77	62
INGENIERÍA INDUSTRIAL	ESCOLARIZADA	150	48	102	45	39
INGENIERÍA MECATRÓNICA	ESCOLARIZADA	84	9	75	31	26
LICENCIATURA EN ADMINISTRACIÓN	ESCOLARIZADA	174	111	63	94	84
NÚMERO DE PROGRAMAS EDUCATIVOS: 6	SUBTOTALES:	1,162	463	699	418	355

N° Programas Educativos: **6** **TOTALES:** 1,162 463 699 418 355
 Reingreso: **807** Nuevo Ingreso: **355** Índice de Absorción: **84.93%**

Ciclo Escolar 2012 - 2013

Servicio Social: 128	Residencias Profesionales: 84	N° Egresados: 81	N° Titulados: 92
-----------------------------	--------------------------------------	-------------------------	-------------------------

Estructura Laboral del Instituto

N° Docentes: 51					N° No Docentes: 23	
Licenciatura	Especialidad	Maestría con Grado	Maestría sin Grado	Doctorado con Grado	Doctorado sin Grado	Tiempo Completo
38	0	13	0	0	0	19

Cuerpos Académicos

Perfil Deseable:	SNI:	En Formación:	En Consolidación:	Consolidados:
0	0	0	0	0

Programas de Calidad

*PBC: Licenciatura	PNPC: Posgrado
0	0

* Fecha de corte diciembre 2013 (según COPAES y CIIES)

Instalaciones del Instituto

Aulas	Unidad Académica Departamental	Laboratorios Pesados	Laboratorios Ligeros	Talleres	Instalaciones Deportivas
15	1	2	10	0	4



Sistema Nacional de Institutos Tecnológicos
 Anuario 2013 - 2014



Instituto Tecnológico de Tuxtepec

Fecha de Creación: 19/09/1975
 Inicio de Actividades: 19/09/1975
 Sitio Web: <http://www.ittux.edu.mx/>

Av. Dr. Víctor Bravo Ahuja S/N - ; Col. 5 de Mayo; C.P.; Edo: Oaxaca; Mpio: San Juan Bautista Tuxtepec; Loc: San Juan Bautista Tuxtepec; Referencia: INFONAVIT "El Paraíso" y Camino a Taco

OFERTA EDUCATIVA

PROGRAMAS EDUCATIVOS	MODALIDAD	MATRÍCULA	MUJER	HOMBRE	SOLICITANTES	ACEPTADOS
CONTADOR PÚBLICO	ESCOLARIZADA	163	101	62	52	47
INGENIERÍA BIOQUÍMICA	ESCOLARIZADA	127	72	55	46	38
INGENIERÍA CIVIL	ESCOLARIZADA	437	88	349	135	121
INGENIERÍA ELECTROMECÁNICA	ESCOLARIZADA	336	11	325	121	96
INGENIERÍA ELECTRÓNICA	ESCOLARIZADA	86	7	79	26	23
INGENIERÍA EN GESTIÓN EMPRESARIAL	ESCOLARIZADA	292	187	105	67	54
INGENIERÍA EN SISTEMAS COMPUTACIONALES	ESCOLARIZADA	348	106	242	90	79
INGENIERÍA INFORMÁTICA	ESCOLARIZADA	114	51	63	39	29
LICENCIATURA EN ADMINISTRACIÓN	ESCOLARIZADA	257	160	97	86	70
LICENCIATURA EN CONTADURÍA	ESCOLARIZADA	50	42	8	0	0
LICENCIATURA EN INFORMÁTICA	ESCOLARIZADA	32	17	15	0	0
NÚMERO DE PROGRAMAS EDUCATIVOS: 11	SUBTOTALES:	2,242	842	1,400	662	557
MAESTRÍA EN CIENCIAS EN ALIMENTOS	ESCOLARIZADA	21	14	7	6	4
NÚMERO DE PROGRAMAS EDUCATIVOS: 1	SUBTOTALES:	21	14	7	6	4

N° Programas Educativos: **12** **TOTALES:** 2,263 856 1,407 668 561
 Reingreso: **1,702** Nuevo Ingreso: **561** Índice de Absorción: **83.98%**

Ciclo Escolar 2012 - 2013

Servicio Social: 447	Residencias Profesionales: 469	N° Egresados: 403	N° Titulados: 384
-----------------------------	---------------------------------------	--------------------------	--------------------------

Estructura Laboral del Instituto

N° Docentes: 141					N° No Docentes: 87	
Licenciatura	Especialidad	Maestría con Grado	Maestría sin Grado	Doctorado con Grado	Doctorado sin Grado	Tiempo Completo
71	0	59	0	11	0	90
Cuerpos Académicos					Programas de Calidad	
Perfil Deseable:	SNI:	En Formación:	En Consolidación:	Consolidados:	*PBC: Licenciatura	PNPC: Posgrado
9	5	1	1	0	6	1

* Fecha de corte diciembre 2013 (según COPAES y CIIES)

Instalaciones del Instituto

Aulas	Unidad Académica Departamental	Laboratorios Pesados	Laboratorios Ligeros	Talleres	Instalaciones Deportivas
34	0	5	3	2	7



Sistema Nacional de Institutos Tecnológicos
 Anuario 2013 - 2014



Instituto Tecnológico del Valle de Oaxaca

Fecha de Creación: 06/11/1981
 Inicio de Actividades: 27/11/1981
 Sitio Web: <http://www.itvo.edu.mx/>

Ex-Hacienda de Nazareno S/N - ; Col. Nazareno; C.P. 71230; Edo: Oaxaca; Mpio: Santa Cruz Xoxocotlán; Loc: Santa Cruz Xoxocotlán; Referencia: Carretera al ITAO

OFERTA EDUCATIVA

PROGRAMAS EDUCATIVOS	MODALIDAD	MATRÍCULA	MUJER	HOMBRE	SOLICITANTES	ACEPTADOS
INGENIERÍA EN AGRONOMÍA	ESCOLARIZADA	508	179	329	175	108
INGENIERÍA EN TECNOLOGÍAS DE LA INFORMACIÓN Y COMUNICACIONES	ESCOLARIZADA	216	73	143	32	27
INGENIERÍA FORESTAL	ESCOLARIZADA	266	97	169	90	67
INGENIERÍA INFORMÁTICA	ESCOLARIZADA	91	36	55	92	65
LICENCIATURA EN BIOLOGÍA	ESCOLARIZADA	474	281	193	139	93
LICENCIATURA EN INFORMÁTICA	ESCOLARIZADA	90	33	57	0	0
NÚMERO DE PROGRAMAS EDUCATIVOS: 6	SUBTOTALES:	1,645	699	946	528	360
MAESTRÍA EN CIENCIAS EN PRODUCTIVIDAD DE AGROECOSISTEMAS	ESCOLARIZADA	30	13	17	20	6
NÚMERO DE PROGRAMAS EDUCATIVOS: 1	SUBTOTALES:	30	13	17	20	6

N° Programas Educativos: **7** **TOTALES:** 1,675 712 963 548 366
 Reingreso: **1,309** Nuevo Ingreso: **366** Índice de Absorción: **66.79%**

Ciclo Escolar 2012 - 2013

Servicio Social: 197	Residencias Profesionales: 277	N° Egresados: 161	N° Titulados: 187
-----------------------------	---------------------------------------	--------------------------	--------------------------

Estructura Laboral del Instituto

N° Docentes: 85						N° No Docentes: 65	
Licenciatura	Especialidad	Maestría con Grado	Maestría sin Grado	Doctorado con Grado	Doctorado sin Grado	Tiempo Completo	
33	2	25	12	13	0	59	
Cuerpos Académicos						Programas de Calidad	
Perfil Deseable:	SNI:	En Formación:	En Consolidación:	Consolidados:		*PBC: Licenciatura	PNPC: Posgrado
12	1	0	3	0		2	0

* Fecha de corte diciembre 2013 (según COPAES y CIIES)

Instalaciones del Instituto

Aulas	Unidad Académica Departamental	Laboratorios Pesados	Laboratorios Ligeros	Talleres	Instalaciones Deportivas
32	0	0	6	2	3



Sistema Nacional de Institutos Tecnológicos
 Anuario 2013 - 2014



Instituto Tecnológico Superior de San Miguel El Grande

Fecha de Creación: 15/11/2004
 Inicio de Actividades: 11/12/2004
 Sitio Web: <http://www.itsmigra.edu.mx>

Kilometro 1.2 a la Comunidad de Morelos n/a - n/a; San Miguel El Grande; C.P.71140; Edo: Oaxaca; Mpio: San Miguel el Grande; Loc: San Miguel el Grande;
 Referencia: n/a

OFERTA EDUCATIVA

PROGRAMAS EDUCATIVOS	MODALIDAD	MATRÍCULA	MUJER	HOMBRE	SOLICITANTES	ACEPTADOS
INGENIERÍA EN DESARROLLO COMUNITARIO	ESCOLARIZADA	136	74	62	67	60
INGENIERÍA EN TECNOLOGÍAS DE LA INFORMACIÓN Y COMUNICACIONES	ESCOLARIZADA	90	31	59	79	56
INGENIERÍA FORESTAL	ESCOLARIZADA	228	106	122	99	87
NÚMERO DE PROGRAMAS EDUCATIVOS: 3	SUBTOTALES:	454	211	243	245	203

N° Programas Educativos: **3** **TOTALES:** 454 211 243 245 203
 Reingreso: **251** Nuevo Ingreso: **203** Índice de Absorción: **82.86%**

Ciclo Escolar 2012 - 2013

Servicio Social: 26	Residencias Profesionales: 28	N° Egresados: 40	N° Titulados: 28
----------------------------	--------------------------------------	-------------------------	-------------------------

Estructura Laboral del Instituto

N° Docentes: 17					N° No Docentes: 66	
Licenciatura	Especialidad	Maestría con Grado	Maestría sin Grado	Doctorado con Grado	Doctorado sin Grado	Tiempo Completo
15	0	0	2	0	0	0

Cuerpos Académicos

Perfil Deseable:	SNI:	En Formación:	En Consolidación:	Consolidados:
0	0	0	0	0

Programas de Calidad

*PBC: Licenciatura	PNPC: Posgrado
0	0

* Fecha de corte diciembre 2013 (según COPAES y CIIES)

Instalaciones del Instituto

Aulas	Unidad Académica Departamental	Laboratorios Pesados	Laboratorios Ligeros	Talleres	Instalaciones Deportivas
14	0	1	0	0	0



Sistema Nacional de Institutos Tecnológicos
 Anuario 2013 - 2014



Instituto Tecnológico Superior de Teposcolula

Fecha de Creación: 30/01/2010
 Inicio de Actividades: 24/08/2009
 Sitio Web: <http://www.itsteposcolula.edu.mx>

n/a n/a - n/a; Paraje El Alarcón; C.P.69500; Edo: Oaxaca; Mpio: San Pedro y San Pablo Teposcolula; Loc: San Pedro y San Pablo Teposcolula; Referencia: Calle Única

OFERTA EDUCATIVA

PROGRAMAS EDUCATIVOS	MODALIDAD	MATRÍCULA	MUJER	HOMBRE	SOLICITANTES	ACEPTADOS
GASTRONOMÍA	ESCOLARIZADA	138	83	55	96	73
INGENIERÍA EN ADMINISTRACIÓN	ESCOLARIZADA	198	120	78	75	60
INGENIERÍA EN DESARROLLO COMUNITARIO	ESCOLARIZADA	176	101	75	55	41
INGENIERÍA EN SISTEMAS COMPUTACIONALES	ESCOLARIZADA	189	58	131	66	46
NÚMERO DE PROGRAMAS EDUCATIVOS: 4	SUBTOTALES:	701	362	339	292	220

N° Programas Educativos: **4** **TOTALES:** 701 362 339 292 220
 Reingreso: **481** Nuevo Ingreso: **220** Índice de Absorción: **75.34%**

Ciclo Escolar 2012 - 2013

Servicio Social: 40	Residencias Profesionales: 24	N° Egresados: 24	N° Titulados: 0
----------------------------	--------------------------------------	-------------------------	------------------------

Estructura laboral del instituto

N° Docentes: 40		N° No Docentes: 23				
Licenciatura	Especialidad	Maestría con Grado	Maestría sin Grado	Doctorado con Grado	Doctorado sin Grado	Tiempo Completo
31	0	6	3	0	0	0

Cuerpos Académicos

Perfil Deseable:	SNI:	En Formación:	En Consolidación:	Consolidados:
0	0	0	0	0

Programas de Calidad

*PBC: Licenciatura	PNPC: Posgrado
0	0

* Fecha de corte diciembre 2013 (según COPAES y CIES)

Instalaciones del instituto

Aulas	Unidad Académica Departamental	Laboratorios Pesados	Laboratorios Ligeros	Talleres	Instalaciones Deportivas
0	0	0	0	0	0



Sistema Nacional de Institutos Tecnológicos
 Anuario 2013 - 2014

DIRECCIÓN GENERAL DE EDUCACIÓN SUPERIOR TECNOLÓGICA



Puebla

Datos Generales

No. de Institutos Tecnológicos y/o Centros en el Estado	17
Matrícula total del SNIT en el Estado	23,209
Matrícula de Educación Superior en el Estado**	227,936
Proporción de la Matrícula del SNIT en el Estado con respecto a la Total del Estado	10.18%
Oferta Educativa del SNIT en el Estado (P.E.)*	111

*Programas Educativos

** Fuente: Sistema de Información de Educación Superior 911 (a Nov. 2013)

Matrícula por Nivel Educativo

Técnico Superior Universitario	0
Licenciatura	23,105
Posgrado	104

Institutos Tecnológicos Federales y/o Centros

No. de Tecnológicos		3	
P. E. Total	28	Matrícula Total	9850
P.E. Técnico Superior Universitario	0	Matrícula TSU	0
P. E. Licenciatura	24	Matrícula Licenciatura	9764
P.E. Posgrados	4	Matrícula Posgrados	86
Programas de Calidad en Licenciatura (PBC)	12		
Programas de Calidad en Posgrado (PNPC)	1		
Perfil Deseable	16		
Profesores en el SNI	5		
Cuerpos Académicos	En Formación	3	
	En Consolidación	1	
	Consolidados	0	

Institutos Tecnológicos Descentralizados

No. de Tecnológicos		14	
P. E. Total	83	Matrícula Total	13359
P.E. Técnico Superior Universitario	0	Matrícula TSU	0
P. E. Licenciatura	82	Matrícula Licenciatura	13341
P.E. Posgrados	1	Matrícula Posgrados	18
Programas de Calidad en Licenciatura (PBC)	29		
Programas de Calidad en Posgrado (PNPC)	0		
Perfil Deseable	7		
Profesores en el SNI	4		
Cuerpos Académicos	En Formación	6	
	En Consolidación	0	
	Consolidados	0	





Instituto Tecnológico de Puebla

Fecha de Creación:

02/09/1972

Inicio de Actividades:

02/09/1972

Sitio Web:

<http://www.itpuebla.edu.mx/>

Av. Tecnológico 420 - ; Col. Maravilla; C.P.07220; Edo: Puebla; Mpio: Puebla; Loc: Heroica Puebla de Zaragoza; Referencia: Diagonal Defensores de la Rep. y Calzada Zaragoza

OFERTA EDUCATIVA

PROGRAMAS EDUCATIVOS	MODALIDAD	MATRÍCULA	MUJER	HOMBRE	SOLICITANTES	ACEPTADOS
INGENIERÍA ELECTRÓNICA	ESCOLARIZADA	626	89	537	181	163
INGENIERÍA ELÉCTRICA	ESCOLARIZADA	314	38	276	86	79
INGENIERÍA EN GESTIÓN EMPRESARIAL	ESCOLARIZADA	512	318	194	128	122
INGENIERÍA EN LOGÍSTICA	ESCOLARIZADA	431	196	235	125	123
INGENIERÍA EN TECNOLOGÍAS DE LA INFORMACIÓN Y COMUNICACIONES	ESCOLARIZADA	419	152	267	158	138
INGENIERÍA INDUSTRIAL	ESCOLARIZADA	2,104	686	1,418	635	510
INGENIERÍA MECÁNICA	ESCOLARIZADA	1,017	58	959	342	284
LICENCIATURA EN ADMINISTRACIÓN	ESCOLARIZADA	298	171	127	97	79
LICENCIATURA EN INFORMÁTICA	ESCOLARIZADA	142	51	91	0	0
NÚMERO DE PROGRAMAS EDUCATIVOS: 9	SUBTOTALES:	5,863	1,759	4,104	1,752	1,498
MAESTRÍA EN CIENCIAS EN INGENIERÍA MECÁNICA	ESCOLARIZADA	17	1	16	11	8
MAESTRÍA EN INGENIERÍA	ESCOLARIZADA	22	14	8	16	13
NÚMERO DE PROGRAMAS EDUCATIVOS: 2	SUBTOTALES:	39	15	24	27	21

N° Programas Educativos:

11

TOTALES:

5,902

1,774

4,128

1,779

1,519

Índice de Absorción: **85.39%**

Reingreso:

4,383

Nuevo Ingreso:

1,519

Ciclo Escolar 2012 - 2013

Servicio Social:

836

Residencias Profesionales:

715

N° Egresados:

587

N° Titulados:

505

Estructura Laboral del Instituto

N° Docentes:

256

N° No Docentes:

151

Licenciatura	Especialidad	Maestría con Grado	Maestría sin Grado	Doctorado con Grado	Doctorado sin Grado
142	8	92	2	12	0

Tiempo Completo
162

Cuerpos Académicos

Perfil Deseable:	SNI:	En Formación:	En Consolidación:	Consolidados:
9	5	2	1	0

Programas de Calidad

*PBC: Licenciatura
6

PNPC: Posgrado
1

* Fecha de corte diciembre 2013 (según COPAES y CIIES)

Instalaciones del Instituto

Aulas	Unidad Académica Departamental	Laboratorios Pesados	Laboratorios Ligeros	Talleres	Instalaciones Deportivas
89	3	5	4	1	15



Sistema Nacional de Institutos Tecnológicos
Anuario 2013 - 2014



Instituto Tecnológico de Tecomatlán

Fecha de Creación: 17/10/1987
 Inicio de Actividades: 02/09/1984
 Sitio Web: <http://www.itapuebla.edu.mx/>

Carretera Palomas - Tlapa Km. 19.5 - ; C.P. 74870; Edo: Puebla; Mpio: Tecomatlán; Loc: Tecomatlán; Referencia: Frente al CBTA 110 y el Puente-Museo

OFERTA EDUCATIVA

PROGRAMAS EDUCATIVOS	MODALIDAD	MATRÍCULA	MUJER	HOMBRE	SOLICITANTES	ACEPTADOS
INGENIERÍA EN AGRONOMÍA	ESCOLARIZADA	369	150	219	125	125
INGENIERÍA EN GESTIÓN EMPRESARIAL	ESCOLARIZADA	184	107	77	61	48
INGENIERÍA EN SISTEMAS COMPUTACIONALES	ESCOLARIZADA	198	76	122	53	51
LICENCIATURA EN INFORMÁTICA	ESCOLARIZADA	49	18	31	0	0
NÚMERO DE PROGRAMAS EDUCATIVOS: 4	SUBTOTALES:	800	351	449	239	224

N° Programas Educativos: **4** **TOTALES:** 800 351 449 239 224
 Reingreso: **576** Nuevo Ingreso: **224** Índice de Absorción: **93.72%**

Ciclo Escolar 2012 - 2013

Servicio Social: 110	Residencias Profesionales: 108	N° Egresados: 120	N° Titulados: 69
-----------------------------	---------------------------------------	--------------------------	-------------------------

Estructura laboral del instituto

N° Docentes: 34		N° No Docentes: 5				
Licenciatura	Especialidad	Maestría con Grado	Maestría sin Grado	Doctorado con Grado	Doctorado sin Grado	Tiempo Completo
28	0	6	0	0	0	12

Cuerpos Académicos

Perfil Deseable:	SNI:	En Formación:	En Consolidación:	Consolidados:
0	0	0	0	0

Programas de Calidad

*PBC: Licenciatura	PNPC: Posgrado
0	0

* Fecha de corte diciembre 2013 (según COPAES y CIES)

Instalaciones del instituto

Aulas	Unidad Académica Departamental	Laboratorios Pesados	Laboratorios Ligeros	Talleres	Instalaciones Deportivas
16	0	0	6	1	0



Sistema Nacional de Institutos Tecnológicos
 Anuario 2013 - 2014



Instituto Tecnológico de Tehuacán

Fecha de Creación:

01/10/1975

Inicio de Actividades:

01/10/1975

Sitio Web:

<http://www.ittehuacan.edu.mx/>

Libramiento Instituto Tecnológico de Tehuacán S/N - ; Col. Santa María Copan; C.P.75770; Edo: Puebla; Mpio: Tehuacán; Loc: Tehuacán; Referencia: Esquina con km. 3 Carretera Tehuacán-Huajuapán

OFERTA EDUCATIVA

PROGRAMAS EDUCATIVOS	MODALIDAD	MATRÍCULA	MUJER	HOMBRE	SOLICITANTES	ACEPTADOS
CONTADOR PÚBLICO	ESCOLARIZADA	274	174	100	107	78
INGENIERÍA BIOQUÍMICA	ESCOLARIZADA	331	225	106	54	47
INGENIERÍA CIVIL	ESCOLARIZADA	702	106	596	145	115
INGENIERÍA ELECTRÓNICA	ESCOLARIZADA	115	12	103	28	25
INGENIERÍA EN GESTIÓN EMPRESARIAL	ESCOLARIZADA	82	58	24	23	18
INGENIERÍA EN LOGÍSTICA	ESCOLARIZADA	65	43	22	12	11
INGENIERÍA EN SISTEMAS COMPUTACIONALES	ESCOLARIZADA	310	105	205	67	54
INGENIERÍA INDUSTRIAL	ESCOLARIZADA	392	119	273	87	80
INGENIERÍA MECATRÓNICA	ESCOLARIZADA	427	35	392	111	92
LICENCIATURA EN ADMINISTRACIÓN	ESCOLARIZADA	336	213	123	62	53
LICENCIATURA EN CONTADURÍA	ESCOLARIZADA	67	49	18	0	0
NÚMERO DE PROGRAMAS EDUCATIVOS: 11	SUBTOTALES:	3,101	1,139	1,962	696	573
MAESTRÍA EN ADMINISTRACIÓN	ESCOLARIZADA	24	19	5	10	9
MAESTRÍA EN INGENIERÍA INDUSTRIAL	ESCOLARIZADA	23	6	17	10	9
NÚMERO DE PROGRAMAS EDUCATIVOS: 2	SUBTOTALES:	47	25	22	20	18

N° Programas Educativos:

13

TOTALES:

3,148

1,164

1,984

716

591

Índice de Absorción: **82.54%**

Reingreso:

2,557

Nuevo Ingreso:

591

Ciclo Escolar 2012 - 2013

Servicio Social:

500

Residencias Profesionales:

489

N° Egresados:

244

N° Titulados:

310

Estructura Laboral del Instituto

N° Docentes:

190

N° No Docentes:

89

Licenciatura	Especialidad	Maestría con Grado	Maestría sin Grado	Doctorado con Grado	Doctorado sin Grado
118	0	64	0	8	0

Tiempo Completo
89

Cuerpos Académicos

Perfil Deseable:	SNI:	En Formación:	En Consolidación:	Consolidados:
7	0	1	0	0

Programas de Calidad

*PBC: Licenciatura
6

PNPC: Posgrado
0

* Fecha de corte diciembre 2013 (según COPAES y CIES)

Instalaciones del Instituto

Aulas	Unidad Académica Departamental	Laboratorios Pesados	Laboratorios Ligeros	Talleres	Instalaciones Deportivas
62	3	6	2	2	6



Sistema Nacional de Institutos Tecnológicos
Anuario 2013 - 2014



Instituto Tecnológico Superior de Acatlán de Osorio

Fecha de Creación: 06/03/1998
 Inicio de Actividades: 01/09/1997
 Sitio Web: <http://www.itsao.edu.mx>

Carretera Acatlán-San Juan Ixcaquixtla Km. 5.5 n/a - n/a; Unidad Tecnológica; C.P. 74940; Edo: Puebla; Mpio: Acatlán; Loc: Acatlán de Osorio; Referencia: Entre calle Senen Villagómez y calle sin nombre

OFERTA EDUCATIVA

PROGRAMAS EDUCATIVOS	MODALIDAD	MATRÍCULA	MUJER	HOMBRE	SOLICITANTES	ACEPTADOS
INGENIERÍA ELECTRÓNICA	ESCOLARIZADA	78	4	74	16	15
INGENIERÍA EN GESTIÓN EMPRESARIAL	ESCOLARIZADA	240	140	100	91	83
INGENIERÍA EN INDUSTRIAS ALIMENTARIAS	ESCOLARIZADA	94	46	48	21	20
INGENIERÍA INDUSTRIAL	ESCOLARIZADA	73	19	54	22	21
INGENIERÍA INFORMÁTICA	ESCOLARIZADA	224	98	126	60	56
LICENCIATURA EN INFORMÁTICA	ESCOLARIZADA	44	22	22	0	0
NÚMERO DE PROGRAMAS EDUCATIVOS: 6	SUBTOTALES:	753	329	424	210	195

N° Programas Educativos: **6** **TOTALES:** 753 329 424 210 195
 Reingreso: **558** Nuevo Ingreso: **195** Índice de Absorción: **92.86%**

Ciclo Escolar 2012 - 2013

Servicio Social: 141	Residencias Profesionales: 148	N° Egresados: 135	N° Titulados: 63
-----------------------------	---------------------------------------	--------------------------	-------------------------

Estructura Laboral del Instituto

N° Docentes: 52		N° No Docentes: 60				
Licenciatura	Especialidad	Maestría con Grado	Maestría sin Grado	Doctorado con Grado	Doctorado sin Grado	Tiempo Completo
37	1	5	8	1	0	6

Cuerpos Académicos

Perfil Deseable:	SNI:	En Formación:	En Consolidación:	Consolidados:
0	0	0	0	0

Programas de Calidad

*PBC: Licenciatura	PNPC: Posgrado
3	0

* Fecha de corte diciembre 2013 (según COPAES y CIIES)

Instalaciones del Instituto

Aulas	Unidad Académica Departamental	Laboratorios Pesados	Laboratorios Ligeros	Talleres	Instalaciones Deportivas
18	2	2	1	1	2



Sistema Nacional de Institutos Tecnológicos
 Anuario 2013 - 2014



Instituto Tecnológico Superior de Atlixco

Fecha de Creación:	24/03/1999
Inicio de Actividades:	01/09/1998
Sitio Web:	http://www.itsatlixco.edu.mx

Prolongación Heliotropo 1201 - n/a; Vista Hermosa; C.P.74218; Edo: Puebla; Mpio: Atlixco; Loc: Atlixco; Referencia: Esquina con 14 Norte

OFERTA EDUCATIVA

PROGRAMAS EDUCATIVOS	MODALIDAD	MATRÍCULA	MUJER	HOMBRE	SOLICITANTES	ACEPTADOS
INGENIERÍA BIOQUÍMICA	ESCOLARIZADA	168	118	50	50	48
INGENIERÍA ELECTROMECÁNICA	ESCOLARIZADA	186	22	164	54	49
INGENIERÍA EN SISTEMAS COMPUTACIONALES	ESCOLARIZADA	232	119	113	65	63
INGENIERÍA INDUSTRIAL	ESCOLARIZADA	236	74	162	100	95
INGENIERÍA MECATRÓNICA	ESCOLARIZADA	216	63	153	100	96
NÚMERO DE PROGRAMAS EDUCATIVOS: 5	SUBTOTALES:	1,038	396	642	369	351

N° Programas Educativos:	5	TOTALES:	1,038	396	642	369	351
Reingreso:	687	Nuevo Ingreso:	351	Índice de Absorción: 95.12%			

Ciclo Escolar 2012 - 2013

Servicio Social:	Residencias Profesionales:	N° Egresados:	N° Titulados:
155	133	117	40

Estructura laboral del instituto

N° Docentes:		94				N° No Docentes:		168	
Licenciatura	Especialidad	Maestría con Grado	Maestría sin Grado	Doctorado con Grado	Doctorado sin Grado	Tiempo Completo			
74	0	17	0	3	0	12			

Cuerpos Académicos

Perfil Deseable:	SNI:	En Formación:	En Consolidación:	Consolidados:
0	1	1	0	0

Programas de Calidad

*PBC: Licenciatura	PNPC: Posgrado
2	0

* Fecha de corte diciembre 2013 (según COPAES y CIES)

Instalaciones del instituto

Aulas	Unidad Académica Departamental	Laboratorios Pesados	Laboratorios Ligeros	Talleres	Instalaciones Deportivas
23	4	5	3	1	3



Sistema Nacional de Institutos Tecnológicos
Anuario 2013 - 2014



Instituto Tecnológico Superior de Cd. Serdán

Fecha de Creación:

04/02/2000

Inicio de Actividades:

30/08/1999

Sitio Web:

<http://www.tecserdan.edu.mx>

Avenida Instituto Tecnológico s/n - n/a; La Gloria; C.P.75520; Edo: Puebla; Mpio: Chalchicomula de Sesma; Loc: Ciudad Serdán; Referencia: A un costado de ICATEP

OFERTA EDUCATIVA

PROGRAMAS EDUCATIVOS	MODALIDAD	MATRÍCULA	MUJER	HOMBRE	SOLICITANTES	ACEPTADOS
INGENIERÍA EN GESTIÓN EMPRESARIAL	ESCOLARIZADA	206	135	71	66	57
INGENIERÍA EN INDUSTRIAS ALIMENTARIAS	ESCOLARIZADA	93	63	30	35	28
INGENIERÍA EN INNOVACIÓN AGRÍCOLA SUSTENTABLE	ESCOLARIZADA	60	22	38	35	32
INGENIERÍA INDUSTRIAL	ESCOLARIZADA	221	84	137	78	71
INGENIERÍA INFORMÁTICA	ESCOLARIZADA	213	71	142	79	71
INGENIERÍA MECÁNICA	ESCOLARIZADA	193	15	178	85	79
LICENCIATURA EN INFORMÁTICA	ESCOLARIZADA	55	23	32	0	0
NÚMERO DE PROGRAMAS EDUCATIVOS: 7	SUBTOTALES:	1,041	413	628	378	338

N° Programas Educativos:

7

TOTALES:

1,041

413

628

378

338

Índice de Absorción: **89.42%**

Reingreso:

703

Nuevo Ingreso:

338

Ciclo Escolar 2012 - 2013

Servicio Social:

188

Residencias Profesionales:

111

N° Egresados:

95

N° Titulados:

23

Estructura laboral del instituto

N° Docentes:

45

N° No Docentes:

78

Licenciatura	Especialidad	Maestría con Grado	Maestría sin Grado	Doctorado con Grado	Doctorado sin Grado
31	0	8	6	0	0

Tiempo Completo
4

Cuerpos Académicos

Perfil Deseable:	SNI:	En Formación:	En Consolidación:	Consolidados:
0	1	0	0	0

Programas de Calidad

*PBC: Licenciatura
4

PNPC: Posgrado
0

* Fecha de corte diciembre 2013 (según COPAES y CIES)

Instalaciones del instituto

Aulas	Unidad Académica Departamental	Laboratorios Pesados	Laboratorios Ligeros	Talleres	Instalaciones Deportivas
18	2	3	3	0	3



Sistema Nacional de Institutos Tecnológicos
Anuario 2013 - 2014



Instituto Tecnológico Superior de Huauchinango

Fecha de Creación: 21/08/2000
 Inicio de Actividades: 21/08/2000
 Sitio Web: <http://www.itsh.edu.mx>

Av. Tecnológico 80 - n/a; 5 de Octubre; C.P.73160; Edo: Puebla; Mpio: Huauchinango; Loc: Huauchinango; Referencia: Entre Av. Tecnológico y Calle Melquiades Morales

OFERTA EDUCATIVA

PROGRAMAS EDUCATIVOS	MODALIDAD	MATRÍCULA	MUJER	HOMBRE	SOLICITANTES	ACEPTADOS
INGENIERÍA ELÉCTRICA	ESCOLARIZADA	114	8	106	23	23
INGENIERÍA EN SISTEMAS COMPUTACIONALES	ESCOLARIZADA	284	121	163	70	66
INGENIERÍA EN SISTEMAS COMPUTACIONALES	SEMIPRESENCIAL	6	1	5	5	5
INGENIERÍA INDUSTRIAL	ESCOLARIZADA	562	196	366	180	174
INGENIERÍA INDUSTRIAL	SEMIPRESENCIAL	5	1	4	5	5
INGENIERÍA INFORMÁTICA	ESCOLARIZADA	76	49	27	14	10
INGENIERÍA MECATRÓNICA	ESCOLARIZADA	146	28	118	43	40
LICENCIATURA EN INFORMÁTICA	ESCOLARIZADA	41	28	13	0	0
NÚMERO DE PROGRAMAS EDUCATIVOS: 8	SUBTOTALES:	1,234	432	802	340	323

N° Programas Educativos: **8** **TOTALES:** 1,234 432 802 340 323
 Reingreso: **911** Nuevo Ingreso: **323** Índice de Absorción: **95.00%**

Ciclo Escolar 2012 - 2013

Servicio Social: 248	Residencias Profesionales: 194	N° Egresados: 337	N° Titulados: 151
-----------------------------	---------------------------------------	--------------------------	--------------------------

Estructura Laboral del Instituto

N° Docentes: 69					N° No Docentes: 61	
Licenciatura	Especialidad	Maestría con Grado	Maestría sin Grado	Doctorado con Grado	Doctorado sin Grado	Tiempo Completo
24	0	27	16	2	0	5
Cuerpos Académicos					Programas de Calidad	
Perfil Deseable:	SNI:	En Formación:	En Consolidación:	Consolidados:	*PBC: Licenciatura	PNPC: Posgrado
0	2	1	0	0	1	0

* Fecha de corte diciembre 2013 (según COPAES y CIIES)

Instalaciones del Instituto

Aulas	Unidad Académica Departamental	Laboratorios Pesados	Laboratorios Ligeros	Talleres	Instalaciones Deportivas
24	2	1	7	1	4



Sistema Nacional de Institutos Tecnológicos
 Anuario 2013 - 2014



Instituto Tecnológico Superior de La Sierra Negra de Ajalpan

Fecha de Creación:	28/08/2009
Inicio de Actividades:	10/09/2007
Sitio Web:	http://www.itssna.edu.mx

Avenida Rafael Ávila Camacho Oriente 3509 - n/a; Barrio La Fátima; C.P. 75910; Edo: Puebla; Mpio: Ajalpan; Loc: Ciudad de Ajalpan; Referencia: Camino al Relleno Sanitario

OFERTA EDUCATIVA

PROGRAMAS EDUCATIVOS	MODALIDAD	MATRÍCULA	MUJER	HOMBRE	SOLICITANTES	ACEPTADOS
INGENIERÍA EN ADMINISTRACIÓN	ESCOLARIZADA	132	76	56	52	44
INGENIERÍA EN SISTEMAS COMPUTACIONALES	ESCOLARIZADA	120	33	87	53	41
INGENIERÍA INDUSTRIAL	ESCOLARIZADA	147	50	97	51	39
NÚMERO DE PROGRAMAS EDUCATIVOS: 3	SUBTOTALES:	399	159	240	156	124

N° Programas Educativos:	3		TOTALES:	399	159	240	156	124
Reingreso:	275	Nuevo Ingreso:	124	Índice de Absorción: 79.49%				

Ciclo Escolar 2012 - 2013

Servicio Social:	50	Residencias Profesionales:	54	N° Egresados:	42	N° Titulados:	32
------------------	----	----------------------------	----	---------------	----	---------------	----

Estructura Laboral del Instituto

N° Docentes:		20	N° No Docentes:		69
Licenciatura	Especialidad	Maestría con Grado	Maestría sin Grado	Doctorado con Grado	Doctorado sin Grado
13	0	7	0	0	0

Cuerpos Académicos

Perfil Deseable:	SNI:	En Formación:	En Consolidación:	Consolidados:
0	0	0	0	0

Programas de Calidad

*PBC: Licenciatura	0	PNPC: Posgrado	0
-----------------------	---	-------------------	---

* Fecha de corte diciembre 2013 (según COPAES y CIES)

Instalaciones del Instituto

Aulas	Unidad Académica Departamental	Laboratorios Pesados	Laboratorios Ligeros	Talleres	Instalaciones Deportivas
12	1	0	0	0	2



Sistema Nacional de Institutos Tecnológicos
Anuario 2013 - 2014



Instituto Tecnológico Superior de La Sierra Norte de Puebla

Fecha de Creación: 29/11/1994
 Inicio de Actividades: 06/09/1993
 Sitio Web: <http://www.itssnp.edu.mx>

Av. José Luis Martínez Vázquez 2000 - n/a; Jicolapa; C.P. 73310; Edo: Puebla; Mpio: Zacatlán; Loc: Zacatlán; Referencia: Entre Carr. Interserrana y el Centro de Jicolapa

OFERTA EDUCATIVA

PROGRAMAS EDUCATIVOS	MODALIDAD	MATRÍCULA	MUJER	HOMBRE	SOLICITANTES	ACEPTADOS
CONTADOR PÚBLICO	ESCOLARIZADA	230	149	81	77	63
INGENIERÍA ELECTROMECÁNICA	ESCOLARIZADA	224	13	211	61	51
INGENIERÍA EN INDUSTRIAS ALIMENTARIAS	ESCOLARIZADA	200	136	64	55	49
INGENIERÍA FORESTAL	ESCOLARIZADA	288	148	140	93	72
INGENIERÍA INDUSTRIAL	ESCOLARIZADA	328	116	212	112	97
INGENIERÍA INFORMÁTICA	ESCOLARIZADA	213	81	132	80	62
LICENCIATURA EN CONTADURÍA	ESCOLARIZADA	56	38	18	0	0
LICENCIATURA EN INFORMÁTICA	ESCOLARIZADA	56	28	28	0	0
NÚMERO DE PROGRAMAS EDUCATIVOS: 8	SUBTOTALES:	1,595	709	886	478	394

N° Programas Educativos: **8** **TOTALES:** 1,595 709 886 478 394
 Reingreso: **1,201** Nuevo Ingreso: **394** Índice de Absorción: **82.43%**

Ciclo Escolar 2012 - 2013

Servicio Social: 199	Residencias Profesionales: 225	N° Egresados: 215	N° Titulados: 181
-----------------------------	---------------------------------------	--------------------------	--------------------------

Estructura Laboral del Instituto

N° Docentes: 86					N° No Docentes: 72	
Licenciatura	Especialidad	Maestría con Grado	Maestría sin Grado	Doctorado con Grado	Doctorado sin Grado	Tiempo Completo
46	1	29	8	2	0	19
Cuerpos Académicos					Programas de Calidad	
Perfil Deseable:	SNI:	En Formación:	En Consolidación:	Consolidados:	*PBC: Licenciatura	PNPC: Posgrado
1	0	0	0	0	5	0

* Fecha de corte diciembre 2013 (según COPAES y CIIES)

Instalaciones del Instituto

Aulas	Unidad Académica Departamental	Laboratorios Pesados	Laboratorios Ligeros	Talleres	Instalaciones Deportivas
27	2	6	7	5	4



Sistema Nacional de Institutos Tecnológicos
 Anuario 2013 - 2014



Instituto Tecnológico Superior de Libres

Fecha de Creación:	03/01/2001
Inicio de Actividades:	21/08/2000
Sitio Web:	http://www.itslibres.edu.mx

Camino Real esq. con Calle Cuauhtémoc n/a - n/a; Barrio de tétela; C.P. 73780; Edo: Puebla; Mpio: Libres; Loc: Ciudad de Libres; Referencia: Esquina con Calle Cuauhtémoc

OFERTA EDUCATIVA

PROGRAMAS EDUCATIVOS	MODALIDAD	MATRÍCULA	MUJER	HOMBRE	SOLICITANTES	ACEPTADOS
INGENIERÍA ELECTROMECÁNICA	ESCOLARIZADA	205	15	190	71	67
INGENIERÍA EN GESTIÓN EMPRESARIAL	ESCOLARIZADA	97	66	31	76	69
INGENIERÍA EN INDUSTRIAS ALIMENTARIAS	ESCOLARIZADA	137	89	48	43	38
INGENIERÍA EN SISTEMAS COMPUTACIONALES	ESCOLARIZADA	174	69	105	53	48
INGENIERÍA INDUSTRIAL	ESCOLARIZADA	137	56	81	60	55
NÚMERO DE PROGRAMAS EDUCATIVOS: 5	SUBTOTALES:	750	295	455	303	277

N° Programas Educativos:	5	TOTALES:	750	295	455	303	277
Reingreso:	473	Nuevo Ingreso:	277	Índice de Absorción: 91.42%			

Ciclo Escolar 2012 - 2013

Servicio Social:	Residencias Profesionales:	N° Egresados:	N° Titulados:
195	208	98	72

Estructura laboral del instituto

N° Docentes:		38	N° No Docentes:		44
Licenciatura	Especialidad	Maestría con Grado	Maestría sin Grado	Doctorado con Grado	Doctorado sin Grado
27	0	4	6	1	0
					Tiempo Completo
					6

Cuerpos Académicos

Perfil Deseable:	SNI:	En Formación:	En Consolidación:	Consolidados:
0	0	0	0	0

Programas de Calidad

*PBC: Licenciatura	PNPC: Posgrado
2	0

* Fecha de corte diciembre 2013 (según COPAES y CIES)

Instalaciones del instituto

Aulas	Unidad Académica Departamental	Laboratorios Pesados	Laboratorios Ligeros	Talleres	Instalaciones Deportivas
20	2	2	7	3	1



Sistema Nacional de Institutos Tecnológicos
Anuario 2013 - 2014



Instituto Tecnológico Superior de San Martín Texmelucan

Fecha de Creación: 09/01/2004
 Inicio de Actividades: 02/12/2002
 Sitio Web: <http://www.itssmt.edu.mx>

Camino a la Barranca de Pesos n/a - n/a; n/a; C.P. 74120; Edo: Puebla; Mpio: San Martín Texmelucan; Loc: San Martín Texmelucan de Labastida; Referencia: N=Ejido San Lucas Atoyatenco, S= Calle Lardizábal

OFERTA EDUCATIVA

PROGRAMAS EDUCATIVOS	MODALIDAD	MATRÍCULA	MUJER	HOMBRE	SOLICITANTES	ACEPTADOS
CONTADOR PÚBLICO	ESCOLARIZADA	239	163	76	133	113
INGENIERÍA AMBIENTAL	ESCOLARIZADA	87	49	38	49	43
INGENIERÍA ELECTROMECÁNICA	ESCOLARIZADA	153	4	149	49	38
INGENIERÍA EN SISTEMAS COMPUTACIONALES	ESCOLARIZADA	230	87	143	74	64
INGENIERÍA INDUSTRIAL	ESCOLARIZADA	286	97	189	139	124
LICENCIATURA EN CONTADURÍA	ESCOLARIZADA	9	4	5	0	0
NÚMERO DE PROGRAMAS EDUCATIVOS: 6	SUBTOTALES:	1,004	404	600	444	382

N° Programas Educativos: **6** **TOTALES:** 1,004 404 600 444 382
 Reingreso: **622** Nuevo Ingreso: **382** Índice de Absorción: **86.04%**

Ciclo Escolar 2012 - 2013

Servicio Social: 137	Residencias Profesionales: 194	N° Egresados: 191	N° Titulados: 181
-----------------------------	---------------------------------------	--------------------------	--------------------------

Estructura Laboral del Instituto

N° Docentes: 61		N° No Docentes: 69				
Licenciatura	Especialidad	Maestría con Grado	Maestría sin Grado	Doctorado con Grado	Doctorado sin Grado	Tiempo Completo
31	0	18	12	0	0	15

Cuerpos Académicos

Perfil Deseable:	SNI:	En Formación:	En Consolidación:	Consolidados:
0	0	1	0	0

Programas de Calidad

*PBC: Licenciatura	PNPC: Posgrado
1	0

* Fecha de corte diciembre 2013 (según COPAES y CIIES)

Instalaciones del Instituto

Aulas	Unidad Académica Departamental	Laboratorios Pesados	Laboratorios Ligeros	Talleres	Instalaciones Deportivas
20	3	1	2	4	4



Sistema Nacional de Institutos Tecnológicos
Anuario 2013 - 2014



Instituto Tecnológico Superior de Tepeaca

Fecha de Creación: 07/12/2000
 Inicio de Actividades: 21/08/2000
 Sitio Web: <http://itstepeaca.edu.mx>

Avenida Tecnológico n/a - n/a; Ex-Hacienda Santa Ana; C.P. 75200; Edo: Puebla; Mpio: Tepeaca; Loc: Tepeaca; Referencia: Entre Seminario Gaudellano y Corralón Federal

OFERTA EDUCATIVA

PROGRAMAS EDUCATIVOS	MODALIDAD	MATRÍCULA	MUJER	HOMBRE	SOLICITANTES	ACEPTADOS
INGENIERÍA EN INDUSTRIAS ALIMENTARIAS	ESCOLARIZADA	109	65	44	34	34
INGENIERÍA EN SISTEMAS COMPUTACIONALES	ESCOLARIZADA	241	97	144	41	41
INGENIERÍA EN TECNOLOGÍAS DE LA INFORMACIÓN Y COMUNICACIONES	ESCOLARIZADA	99	49	50	32	32
INGENIERÍA INDUSTRIAL	ESCOLARIZADA	448	125	323	120	120
LICENCIATURA EN INFORMÁTICA	ESCOLARIZADA	30	9	21	0	0
NÚMERO DE PROGRAMAS EDUCATIVOS: 5	SUBTOTALES:	927	345	582	227	227

N° Programas Educativos: **5** **TOTALES:** 927 345 582 227 227
 Reingreso: **700** Nuevo Ingreso: **227** Índice de Absorción: **100.00%**

Ciclo Escolar 2012 - 2013

Servicio Social: 163	Residencias Profesionales: 142	N° Egresados: 133	N° Titulados: 75
-----------------------------	---------------------------------------	--------------------------	-------------------------

Estructura Laboral del Instituto

N° Docentes: 37		N° No Docentes: 117				
Licenciatura	Especialidad	Maestría con Grado	Maestría sin Grado	Doctorado con Grado	Doctorado sin Grado	Tiempo Completo
17	0	12	7	1	0	8

Cuerpos Académicos

Perfil Deseable:	SNI:	En Formación:	En Consolidación:	Consolidados:
0	0	0	0	0

Programas de Calidad

*PBC: Licenciatura	PNPC: Posgrado
3	0

* Fecha de corte diciembre 2013 (según COPAES y CIES)

Instalaciones del Instituto

Aulas	Unidad Académica Departamental	Laboratorios Pesados	Laboratorios Ligeros	Talleres	Instalaciones Deportivas
21	2	2	3	0	4



Sistema Nacional de Institutos Tecnológicos
 Anuario 2013 - 2014



Instituto Tecnológico Superior de Tepexi de Rodríguez

Fecha de Creación: 04/08/1997
 Inicio de Actividades: 04/08/1997
 Sitio Web: <http://www.its-tepexi.edu.mx>

Avenida Tecnológico n/a - n/a; Barrio de San Sebastián, Sección Primera; C.P.74690; Edo: Puebla; Mpio: Tepexi de Rodríguez; Loc: Tepexi de Rodríguez;
 Referencia: Carr. Fed. a San Juan Ixcaquixtla y Av. Tecnológico

OFERTA EDUCATIVA

PROGRAMAS EDUCATIVOS	MODALIDAD	MATRÍCULA	MUJER	HOMBRE	SOLICITANTES	ACEPTADOS
INGENIERÍA EN GESTIÓN EMPRESARIAL	ESCOLARIZADA	49	28	21	25	25
INGENIERÍA EN SISTEMAS COMPUTACIONALES	ESCOLARIZADA	87	38	49	17	17
INGENIERÍA INDUSTRIAL	ESCOLARIZADA	68	28	40	26	26
INGENIERÍA MECÁNICA	ESCOLARIZADA	78	3	75	24	24
LICENCIATURA EN ADMINISTRACIÓN	ESCOLARIZADA	145	100	45	62	62
NÚMERO DE PROGRAMAS EDUCATIVOS: 5	SUBTOTALES:	427	197	230	154	154

N° Programas Educativos: **5** **TOTALES:** 427 197 230 154 154
 Reingreso: **273** Nuevo Ingreso: **154** Índice de Absorción: **100.00%**

Ciclo Escolar 2012 - 2013

Servicio Social: **48** Residencias Profesionales: **57** N° Egresados: **28** N° Titulados: **33**

Estructura Laboral del instituto

N° Docentes: 31						N° No Docentes: 82	
Licenciatura	Especialidad	Maestría con Grado	Maestría sin Grado	Doctorado con Grado	Doctorado sin Grado	Tiempo Completo	
22	0	6	0	3	0	0	

Cuerpos Académicos

Perfil Deseable:	SNI:	En Formación:	En Consolidación:	Consolidados:
0	0	0	0	0

Programas de Calidad

*PBC: Licenciatura	PNPC: Posgrado
1	0

* Fecha de corte diciembre 2013 (según COPAES y CIES)

Instalaciones del instituto

Aulas	Unidad Académica Departamental	Laboratorios Pesados	Laboratorios Ligeros	Talleres	Instalaciones Deportivas
0	0	0	0	0	0



Sistema Nacional de Institutos Tecnológicos
 Anuario 2013 - 2014



Instituto Tecnológico Superior de Teziutlán

Fecha de Creación:

08/11/1994

Inicio de Actividades:

01/09/1993

Sitio Web:

<http://www.itsteziutlan.edu.mx>

Fracción I y II n/a - n/a; Aire Libre, La Mina; C.P. 73960; Edo: Puebla; Mpio: Teziutlán; Loc: Teziutlán; Referencia: Sobre Carretera a Teteles

OFERTA EDUCATIVA

PROGRAMAS EDUCATIVOS	MODALIDAD	MATRÍCULA	MUJER	HOMBRE	SOLICITANTES	ACEPTADOS
INGENIERÍA EN GESTIÓN EMPRESARIAL	ESCOLARIZADA	762	455	307	211	190
INGENIERÍA EN INDUSTRIAS ALIMENTARIAS	ESCOLARIZADA	114	74	40	46	38
INGENIERÍA EN SISTEMAS COMPUTACIONALES	ESCOLARIZADA	234	64	170	85	70
INGENIERÍA INDUSTRIAL	ESCOLARIZADA	469	96	373	159	129
INGENIERÍA INFORMÁTICA	ESCOLARIZADA	214	88	126	68	57
INGENIERÍA MECATRÓNICA	ESCOLARIZADA	228	24	204	89	76
LICENCIATURA EN ADMINISTRACIÓN	ESCOLARIZADA	44	22	22	0	0
LICENCIATURA EN INFORMÁTICA	ESCOLARIZADA	53	23	30	0	0
NÚMERO DE PROGRAMAS EDUCATIVOS: 8	SUBTOTALES:	2,118	846	1,272	658	560
ESPECIALIZACIÓN EN TECNOLOGÍAS DE LA INFORMACIÓN	ESCOLARIZADA	18	4	14	18	18
NÚMERO DE PROGRAMAS EDUCATIVOS: 1	SUBTOTALES:	18	4	14	18	18

N° Programas Educativos:

9

TOTALES:

2,136

850

1,286

676

578

Índice de Absorción: **85.50%**

Reingreso:

1,558

Nuevo Ingreso:

578

Ciclo Escolar 2012 - 2013

Servicio Social:

329

Residencias Profesionales:

284

N° Egresados:

217

N° Titulados:

135

Estructura Laboral del Instituto

N° Docentes:

90

N° No Docentes:

175

Licenciatura	Especialidad	Maestría con Grado	Maestría sin Grado	Doctorado con Grado	Doctorado sin Grado
38	2	27	21	0	2

Tiempo Completo
48

Cuerpos Académicos

Perfil Deseable:	SNI:	En Formación:	En Consolidación:	Consolidados:
4	0	2	0	0

Programas de Calidad

*PBC: Licenciatura
3

PNPC: Posgrado
0

* Fecha de corte diciembre 2013 (según COPAES y CIIES)

Instalaciones del Instituto

Aulas	Unidad Académica Departamental	Laboratorios Pesados	Laboratorios Ligeros	Talleres	Instalaciones Deportivas
25	2	2	2	4	2



Sistema Nacional de Institutos Tecnológicos

Anuario 2013 - 2014



Instituto Tecnológico Superior de Tlatlauquitepec

Fecha de Creación:

Inicio de Actividades:

Sitio Web:

06/09/2010

<http://www.itstl.com.mx/>

n/a n/a - n/a; n/a; C.P. n/a; Edo: Puebla; Mpio: Tlatlauquitepec; Loc: Ciudad de Tlatlauquitepec; Referencia: n/a

OFERTA EDUCATIVA

PROGRAMAS EDUCATIVOS	MODALIDAD	MATRÍCULA	MUJER	HOMBRE	SOLICITANTES	ACEPTADOS
CONTADOR PÚBLICO	ESCOLARIZADA	115	71	44	51	42
INGENIERÍA EN ACUICULTURA	ESCOLARIZADA	36	11	25	10	8
INGENIERÍA EN INNOVACIÓN AGRÍCOLA SUSTENTABLE	ESCOLARIZADA	108	47	61	47	36
NÚMERO DE PROGRAMAS EDUCATIVOS: 3	SUBTOTALES:	259	129	130	108	86

N° Programas Educativos:

3

TOTALES:

259

129

130

108

86

Índice de Absorción: **79.63%**

Reingreso:

173

Nuevo Ingreso:

86

Ciclo Escolar 2012 - 2013

Servicio Social:

0

Residencias Profesionales:

0

N° Egresados:

0

N° Titulados:

0

Estructura Laboral del Instituto

N° Docentes:

15

N° No Docentes:

36

Licenciatura	Especialidad	Maestría con Grado	Maestría sin Grado	Doctorado con Grado	Doctorado sin Grado
9	0	5	1	0	0

Tiempo Completo
0

Cuerpos Académicos

Perfil Deseable:	SNI:	En Formación:	En Consolidación:	Consolidados:
0	0	0	0	0

Programas de Calidad

*PBC: Licenciatura
0

PNPC: Posgrado
0

* Fecha de corte diciembre 2013 (según COPAES y CIIES)

Instalaciones del Instituto

Aulas	Unidad Académica Departamental	Laboratorios Pesados	Laboratorios Ligeros	Talleres	Instalaciones Deportivas
7	1	1	0	1	0



Sistema Nacional de Institutos Tecnológicos
Anuario 2013 - 2014



Instituto Tecnológico Superior de Venustiano Carranza

Fecha de Creación: 28/08/2009
 Inicio de Actividades: 03/09/2007
 Sitio Web: <http://www.itsvc.edu.mx>

Avenida Tecnológico n/a - n/a; El Huasteco; C.P. 73049; Edo: Puebla; Mpio: Venustiano Carranza; Loc: Venustiano Carranza; Referencia: Carr. México-Tuxpan Km.167 junto a Policía Estatal

OFERTA EDUCATIVA

PROGRAMAS EDUCATIVOS	MODALIDAD	MATRÍCULA	MUJER	HOMBRE	SOLICITANTES	ACEPTADOS
INGENIERÍA EN GEOCIENCIAS	ESCOLARIZADA	244	119	125	70	65
INGENIERÍA EN INDUSTRIAS ALIMENTARIAS	ESCOLARIZADA	60	47	13	19	19
INGENIERÍA EN SISTEMAS COMPUTACIONALES	ESCOLARIZADA	70	24	46	31	31
INGENIERÍA FORESTAL	ESCOLARIZADA	117	66	51	42	42
NÚMERO DE PROGRAMAS EDUCATIVOS: 4	SUBTOTALES:	491	256	235	162	157

N° Programas Educativos: **4** **TOTALES:** 491 256 235 162 157
 Reingreso: **334** Nuevo Ingreso: **157** Índice de Absorción: **96.91%**

Ciclo Escolar 2012 - 2013

Servicio Social: 60	Residencias Profesionales: 13	N° Egresados: 13	N° Titulados: 0
----------------------------	--------------------------------------	-------------------------	------------------------

Estructura Laboral del instituto

N° Docentes: 25		N° No Docentes: 44				
Licenciatura	Especialidad	Maestría con Grado	Maestría sin Grado	Doctorado con Grado	Doctorado sin Grado	Tiempo Completo
19	0	6	0	0	0	0

Cuerpos Académicos

Perfil Deseable:	SNI:	En Formación:	En Consolidación:	Consolidados:
0	0	0	0	0

Programas de Calidad

*PBC: Licenciatura	PNPC: Posgrado
0	0

* Fecha de corte diciembre 2013 (según COPAES y CIIES)

Instalaciones del instituto

Aulas	Unidad Académica Departamental	Laboratorios Pesados	Laboratorios Ligeros	Talleres	Instalaciones Deportivas
11	1	0	2	0	0



Sistema Nacional de Institutos Tecnológicos
 Anuario 2013 - 2014



Instituto Tecnológico Superior de Zacapoaxtla

Fecha de Creación:	04/08/1997
Inicio de Actividades:	26/08/1996
Sitio Web:	http://www.itsz.edu.mx

Acuaco - Zacapoaxtla Km. 8 - n/a; Totoltepec; C.P.73680; Edo: Puebla; Mpio: Zacapoaxtla; Loc: Zacapoaxtla; Referencia: n/a

OFERTA EDUCATIVA

PROGRAMAS EDUCATIVOS	MODALIDAD	MATRÍCULA	MUJER	HOMBRE	SOLICITANTES	ACEPTADOS
INGENIERÍA EN ADMINISTRACIÓN	ESCOLARIZADA	136	87	49	78	52
INGENIERÍA EN ADMINISTRACIÓN	SEMIPRESENCIAL	72	50	22	41	38
INGENIERÍA FORESTAL	ESCOLARIZADA	195	73	122	83	61
INGENIERÍA INDUSTRIAL	ESCOLARIZADA	218	69	149	85	65
INGENIERÍA INDUSTRIAL	SEMIPRESENCIAL	40	7	33	31	30
INGENIERÍA INFORMÁTICA	ESCOLARIZADA	195	74	121	100	85
INGENIERÍA MECATRÓNICA	ESCOLARIZADA	195	13	182	92	68
LICENCIATURA EN BIOLOGÍA	ESCOLARIZADA	219	131	88	95	74
LICENCIATURA EN INFORMÁTICA	ESCOLARIZADA	35	16	19	0	0
NÚMERO DE PROGRAMAS EDUCATIVOS: 9	SUBTOTALES:	1,305	520	785	605	473

N° Programas Educativos:	9	TOTALES:	1,305	520	785	605	473
Reingreso:	832	Nuevo Ingreso:	473	Índice de Absorción: 78.18%			

Ciclo Escolar 2012 - 2013

Servicio Social:	Residencias Profesionales:	N° Egresados:	N° Titulados:
181	184	182	155

Estructura Laboral del Instituto

N° Docentes:						77	N° No Docentes:		73
Licenciatura	Especialidad	Maestría con Grado	Maestría sin Grado	Doctorado con Grado	Doctorado sin Grado	Tiempo Completo			
49	0	19	5	1	3	23			
Cuerpos Académicos						Programas de Calidad			
Perfil Deseable:	SNI:	En Formación:	En Consolidación:	Consolidados:		*PBC: Licenciatura	PNPC: Posgrado		
2	0	1	0	0		4	0		

* Fecha de corte diciembre 2013 (según COPAES y CIES)

Instalaciones del Instituto

Aulas	Unidad Académica Departamental	Laboratorios Pesados	Laboratorios Ligeros	Talleres	Instalaciones Deportivas
24	2	8	6	2	1



Sistema Nacional de Institutos Tecnológicos
Anuario 2013 - 2014

DIRECCIÓN GENERAL DE EDUCACIÓN SUPERIOR TECNOLÓGICA



Querétaro

Datos Generales

No. de Institutos Tecnológicos y/o Centros en el Estado	3
Matrícula total del SNIT en el Estado	8,001
Matrícula de Educación Superior en el Estado**	64,897
Proporción de la Matrícula del SNIT en el Estado con respecto a la Total del Estado	12.33%
Oferta Educativa del SNIT en el Estado (P.E.)*	26

*Programas Educativos

** Fuente: Sistema de Información de Educación Superior 911 (a Nov. 2013)

Matrícula por Nivel Educativo

Técnico Superior Universitario	0
Licenciatura	7,963
Posgrado	38

Institutos Tecnológicos Federales y/ o Centros

No. de Tecnológicos		3	
P. E. Total	26	Matrícula Total	8001
P.E. Técnico Superior Universitario	0	Matrícula TSU	0
P. E. Licenciatura	20	Matrícula Licenciatura	7963
P.E. Posgrados	6	Matrícula Posgrados	38
Programas de Calidad en Licenciatura (PBC)	6		
Programas de Calidad en Posgrado (PNPC)	0		
Perfil Deseable	14		
Profesores en el SNI	7		
Cuerpos Académicos	En Formación	5	
	En Consolidación	1	
	Consolidados	0	

Institutos Tecnológicos Descentralizados

No. de Tecnológicos		0	
P. E. Total	0	Matrícula Total	0
P.E. Técnico Superior Universitario	0	Matrícula TSU	0
P. E. Licenciatura	0	Matrícula Licenciatura	0
P.E. Posgrados	0	Matrícula Posgrados	0
Programas de Calidad en Licenciatura (PBC)	0		
Programas de Calidad en Posgrado (PNPC)	0		
Perfil Deseable	0		
Profesores en el SNI	0		
Cuerpos Académicos	En Formación	0	
	En Consolidación	0	
	Consolidados	0	



Fecha de Creación:
 Inicio de Actividades:
 Sitio Web:

24/11/1976
 01/09/1976
<http://www.ciidet.edu.mx>

Av. Universidad 282 Pte. - ; Col. Centro; C.P. 76000; Edo: Querétaro Arteaga; Mpio: Querétaro; Loc: Santiago de Querétaro; Referencia: Entre Av. Tecnológico y Salvador Galván

OFERTA EDUCATIVA

PROGRAMAS EDUCATIVOS	MODALIDAD	MATRÍCULA	MUJER	HOMBRE	SOLICITANTES	ACEPTADOS
ESPECIALIZACIÓN EN APRENDIZAJE Y ENSEÑANZA DE LAS CIENCIAS BÁSICAS	ESCOLARIZADA	2	1	1	4	2
ESPECIALIZACIÓN EN INVESTIGACIÓN EDUCATIVA	ESCOLARIZADA	4	1	3	4	4
ESPECIALIZACIÓN EN LIDERAZGO Y GESTIÓN INSTITUCIONAL (PROGRAMA NUEVO)	ESCOLARIZADA	0	0	0	0	0
ESPECIALIZACIÓN EN TECNOLOGÍAS DE LA INFORMACIÓN PARA EL APRENDIZAJE	ESCOLARIZADA	2	0	2	4	2
NÚMERO DE PROGRAMAS EDUCATIVOS: 4	SUBTOTALES:	8	2	6	12	8

N° Programas Educativos:

TOTALES:

Índice de Absorción: **66.67%**

Reingreso:

Nuevo Ingreso:

Ciclo Escolar 2012 - 2013

Servicio Social: <input type="text" value="0"/>	Residencias Profesionales: <input type="text" value="0"/>	N° Egresados: <input type="text" value="43"/>	N° Titulados: <input type="text" value="10"/>
---	---	---	---

Estructura Laboral del instituto

N° Docentes: <input type="text" value="46"/>		N° No Docentes: <input type="text" value="52"/>				
Licenciatura	Especialidad	Maestría con Grado	Maestría sin Grado	Doctorado con Grado	Doctorado sin Grado	Tiempo Completo
15	2	17	0	12	0	43

Cuerpos Académicos

Perfil Deseable:	SNI:	En Formación:	En Consolidación:	Consolidados:
1	2	0	0	0

Programas de Calidad

*PBC: Licenciatura	PNPC: Posgrado
0	0

* Fecha de corte diciembre 2013 (según COPAES y CIIES)

Instalaciones del instituto

Aulas	Unidad Académica Departamental	Laboratorios Pesados	Laboratorios Ligeros	Talleres	Instalaciones Deportivas
5	0	0	0	0	1



Instituto Tecnológico de Querétaro

Fecha de Creación:	02/01/1967
Inicio de Actividades:	02/01/1967
Sitio Web:	http://www.itq.edu.mx/

Av. Tecnológico S/N - ; Col. Centro Histórico; C.P. 76000; Edo: Querétaro Arteaga; Mpio: Querétaro; Loc: Santiago de Querétaro; Referencia: Esquina Gral. Mariano Escobedo

OFERTA EDUCATIVA

PROGRAMAS EDUCATIVOS	MODALIDAD	MATRÍCULA	MUJER	HOMBRE	SOLICITANTES	ACEPTADOS	
ARQUITECTURA	ESCOLARIZADA	971	391	580	229	61	
INGENIERÍA ELECTRÓNICA	ESCOLARIZADA	290	25	265	41	40	
INGENIERÍA ELÉCTRICA	ESCOLARIZADA	220	15	205	39	36	
INGENIERÍA EN GESTIÓN EMPRESARIAL	ESCOLARIZADA	565	386	179	80	72	
INGENIERÍA EN GESTIÓN EMPRESARIAL	SEMIPRESENCIAL	41	29	12	24	24	
INGENIERÍA EN LOGÍSTICA	ESCOLARIZADA	217	123	94	41	41	
INGENIERÍA EN MATERIALES	ESCOLARIZADA	146	65	81	29	29	
INGENIERÍA EN SISTEMAS COMPUTACIONALES	ESCOLARIZADA	668	216	452	133	105	
INGENIERÍA EN SISTEMAS COMPUTACIONALES	SEMIPRESENCIAL	234	113	121	82	82	
INGENIERÍA INDUSTRIAL	ESCOLARIZADA	852	314	538	253	74	
INGENIERÍA INDUSTRIAL	SEMIPRESENCIAL	297	121	176	73	73	
INGENIERÍA MECATRÓNICA	ESCOLARIZADA	824	87	737	218	70	
INGENIERÍA MECÁNICA	ESCOLARIZADA	618	58	560	218	104	
LICENCIATURA EN ADMINISTRACIÓN	ESCOLARIZADA	24	17	7	0	0	
NÚMERO DE PROGRAMAS EDUCATIVOS: 14		SUBTOTALES:	5,967	1,960	4,007	1,460	811
MAESTRÍA EN INGENIERÍA	ESCOLARIZADA	29	3	26	16	7	
MAESTRÍA EN INGENIERÍA INDUSTRIAL	ESCOLARIZADA	1	1	0	0	0	
NÚMERO DE PROGRAMAS EDUCATIVOS: 2		SUBTOTALES:	30	4	26	16	7

N° Programas Educativos:	16	TOTALES:	5,997	1,964	4,033	1,476	818
Reingreso:	5,179	Nuevo Ingreso:	818	Índice de Absorción: 55.42%			

Ciclo Escolar 2012 - 2013

Servicio Social:	Residencias Profesionales:	N° Egresados:	N° Titulados:
891	915	696	898

Estructura Laboral del Instituto

N° Docentes:						363	N° No Docentes:						156
Licenciatura	Especialidad	Maestría con Grado	Maestría sin Grado	Doctorado con Grado	Doctorado sin Grado		Tiempo Completo						
202	0	139	0	22	0		187						
Cuerpos Académicos												Programas de Calidad	
Perfil Deseable:	SNI:	En Formación:	En Consolidación:	Consolidados:							*PBC: Licenciatura	PNPC: Posgrado	
9	5	2	1	0							4	0	

* Fecha de corte diciembre 2013 (según COPAES y CIES)

Instalaciones del Instituto

Aulas	Unidad Académica Departamental	Laboratorios Pesados	Laboratorios Ligeros	Talleres	Instalaciones Deportivas
73	0	7	0	9	10



Sistema Nacional de Institutos Tecnológicos
Anuario 2013 - 2014



Instituto Tecnológico de San Juan del Río

Fecha de Creación:	19/08/1988
Inicio de Actividades:	03/10/1988
Sitio Web:	http://www.itsanjuan.edu.mx/

Av. Tecnológico 2 - ; Col. Centro; C.P.76800; Edo: Querétaro Arteaga; Mpio: San Juan del Río; Loc: San Juan del Río; Referencia: Esquina Av. Paseo Central

OFERTA EDUCATIVA

PROGRAMAS EDUCATIVOS	MODALIDAD	MATRÍCULA	MUJER	HOMBRE	SOLICITANTES	ACEPTADOS
INGENIERÍA ELECTRÓNICA	ESCOLARIZADA	216	21	195	75	63
INGENIERÍA EN GESTIÓN EMPRESARIAL	ESCOLARIZADA	488	299	189	98	77
INGENIERÍA EN SISTEMAS COMPUTACIONALES	ESCOLARIZADA	421	139	282	93	80
INGENIERÍA EN TECNOLOGÍAS DE LA INFORMACIÓN Y COMUNICACIONES	ESCOLARIZADA	105	55	50	42	42
INGENIERÍA INDUSTRIAL	ESCOLARIZADA	743	254	489	160	127
LICENCIATURA EN INFORMÁTICA	ESCOLARIZADA	23	11	12	0	0
NÚMERO DE PROGRAMAS EDUCATIVOS: 6	SUBTOTALES:	1,996	779	1,217	468	389

N° Programas Educativos:	6	TOTALES:	1,996	779	1,217	468	389
Reingreso:	1,607	Nuevo Ingreso:	389	Índice de Absorción: 83.12%			

Ciclo Escolar 2012 - 2013

Servicio Social:	Residencias Profesionales:	N° Egresados:	N° Titulados:
613	300	295	232

Estructura laboral del instituto

N° Docentes:						94	N° No Docentes:						38
Licenciatura	Especialidad	Maestría con Grado	Maestría sin Grado	Doctorado con Grado	Doctorado sin Grado		Tiempo Completo						
36	0	41	11	4	2		41						
Cuerpos Académicos						Programas de Calidad							
Perfil Deseable:	SNI:	En Formación:	En Consolidación:	Consolidados:							*PBC: Licenciatura	PNPC: Posgrado	
4	0	3	0	0							2	0	

* Fecha de corte diciembre 2013 (según COPAES y CIES)

Instalaciones del instituto

Aulas	Unidad Académica Departamental	Laboratorios Pesados	Laboratorios Ligeros	Talleres	Instalaciones Deportivas
31	2	1	13	1	3



Sistema Nacional de Institutos Tecnológicos
Anuario 2013 - 2014

DIRECCIÓN GENERAL DE EDUCACIÓN SUPERIOR TECNOLÓGICA



Quintana Roo

Datos Generales

No. de Institutos Tecnológicos y/o Centros en el Estado	4
Matrícula total del SNIT en el Estado	7,310
Matrícula de Educación Superior en el Estado**	34,999
Proporción de la Matrícula del SNIT en el Estado con respecto a la Total del Estado	20.89%
Oferta Educativa del SNIT en el Estado (P.E.)*	41

*Programas Educativos

** Fuente: Sistema de Información de Educación Superior 911 (a Nov. 2013)

Matrícula por Nivel Educativo

Técnico Superior Universitario	0
Licenciatura	7,283
Posgrado	27

Institutos Tecnológicos Federales y/o Centros

No. de Tecnológicos		3	
P. E. Total	36	Matrícula Total	6278
P.E. Técnico Superior Universitario	0	Matrícula TSU	0
P. E. Licenciatura	33	Matrícula Licenciatura	6251
P.E. Posgrados	3	Matrícula Posgrados	27
Programas de Calidad en Licenciatura (PBC)	13		
Programas de Calidad en Posgrado (PNPC)	1		
Perfil Deseable	14		
Profesores en el SNI	6		
Cuerpos Académicos	En Formación	1	
	En Consolidación	1	
	Consolidados	1	

Institutos Tecnológicos Descentralizados

No. de Tecnológicos		1	
P. E. Total	5	Matrícula Total	1032
P.E. Técnico Superior Universitario	0	Matrícula TSU	0
P. E. Licenciatura	5	Matrícula Licenciatura	1032
P.E. Posgrados	0	Matrícula Posgrados	0
Programas de Calidad en Licenciatura (PBC)	0		
Programas de Calidad en Posgrado (PNPC)	0		
Perfil Deseable	0		
Profesores en el SNI	0		
Cuerpos Académicos	En Formación	0	
	En Consolidación	0	
	Consolidados	0	





Instituto Tecnológico de Cancún

Fecha de Creación:	22/09/1986
Inicio de Actividades:	22/09/1986
Sitio Web:	http://www.itcancun.edu.mx/

Av. Kabah Km. 3 - ; Col. Centro; C.P.77500; Edo: Quintana Roo; Mpio: Benito Juárez; Loc: Cancún; Referencia: Entre Av. Nichupte y Av. Las Torres

OFERTA EDUCATIVA

PROGRAMAS EDUCATIVOS	MODALIDAD	MATRÍCULA	MUJER	HOMBRE	SOLICITANTES	ACEPTADOS
CONTADOR PÚBLICO	ESCOLARIZADA	468	242	226	175	159
INGENIERÍA CIVIL	ESCOLARIZADA	336	66	270	131	113
INGENIERÍA ELECTROMECÁNICA	ESCOLARIZADA	213	8	205	72	57
INGENIERÍA EN ADMINISTRACIÓN	ESCOLARIZADA	127	61	66	85	58
INGENIERÍA EN GESTIÓN EMPRESARIAL	ESCOLARIZADA	254	116	138	84	57
INGENIERÍA EN SISTEMAS COMPUTACIONALES	ESCOLARIZADA	452	70	382	163	116
INGENIERÍA INFORMÁTICA	ESCOLARIZADA	77	19	58	78	52
INGENIERÍA MECATRÓNICA	ESCOLARIZADA	137	12	125	87	58
LICENCIATURA EN ADMINISTRACIÓN	ESCOLARIZADA	524	303	221	152	116
LICENCIATURA EN CONTADURÍA	ESCOLARIZADA	122	52	70	0	0
NÚMERO DE PROGRAMAS EDUCATIVOS: 10	SUBTOTALES:	2,710	949	1,761	1,027	786
MAESTRÍA EN CIENCIAS AMBIENTALES	ESCOLARIZADA	3	0	3	1	1
NÚMERO DE PROGRAMAS EDUCATIVOS: 1	SUBTOTALES:	3	0	3	1	1

N° Programas Educativos:	11	TOTALES:	2,713	949	1,764	1,028	787
--------------------------	----	----------	-------	-----	-------	-------	-----

Índice de Absorción: **76.56%**

Reingreso:	1,926	Nuevo Ingreso:	787
------------	-------	----------------	-----

Ciclo Escolar 2012 - 2013

Servicio Social:	Residencias Profesionales:	N° Egresados:	N° Titulados:
388	512	320	275

Estructura laboral del instituto

N° Docentes:		144		N° No Docentes:		45	
Licenciatura	Especialidad	Maestría con Grado	Maestría sin Grado	Doctorado con Grado	Doctorado sin Grado	Tiempo Completo	
112	0	17	0	15	0	69	

Cuerpos Académicos

Perfil Deseable:	SNI:	En Formación:	En Consolidación:	Consolidados:
8	2	0	0	1

Programas de Calidad

*PBC: Licenciatura	PNPC: Posgrado
4	0

* Fecha de corte diciembre 2013 (según COPAES y CIIES)

Instalaciones del instituto

Aulas	Unidad Académica Departamental	Laboratorios Pesados	Laboratorios Ligeros	Talleres	Instalaciones Deportivas
43	3	3	3	1	5



Sistema Nacional de Institutos Tecnológicos
Anuario 2013 - 2014



Instituto Tecnológico de Chetumal

Fecha de Creación:

08/10/1975

Inicio de Actividades:

08/10/1975

Sitio Web:

<http://www.itchetumal.edu.mx/>

Av. Insurgentes 330 - ; Col. David Gustavo Gutiérrez; C.P.77013; Edo: Quintana Roo; Mpio: Othón P. Blanco; Loc: Chetumal; Referencia: Esq. Andrés Quintana Roo

OFERTA EDUCATIVA

PROGRAMAS EDUCATIVOS	MODALIDAD	MATRÍCULA	MUJER	HOMBRE	SOLICITANTES	ACEPTADOS
ARQUITECTURA	ESCOLARIZADA	414	160	254	222	103
CONTADOR PÚBLICO	ESCOLARIZADA	237	128	109	122	68
CONTADOR PÚBLICO	ABIERTA	25	20	5	25	15
INGENIERÍA CIVIL	ESCOLARIZADA	428	102	326	164	97
INGENIERÍA ELÉCTRICA	ESCOLARIZADA	180	11	169	105	48
INGENIERÍA EN ADMINISTRACIÓN	ESCOLARIZADA	251	157	94	88	71
INGENIERÍA EN ADMINISTRACIÓN	ABIERTA	19	13	6	38	12
INGENIERÍA EN GESTIÓN EMPRESARIAL	ESCOLARIZADA	344	192	152	85	57
INGENIERÍA EN GESTIÓN EMPRESARIAL	ABIERTA	21	14	7	20	7
INGENIERÍA EN SISTEMAS COMPUTACIONALES	ESCOLARIZADA	160	18	142	101	50
INGENIERÍA EN TECNOLOGÍAS DE LA INFORMACIÓN Y COMUNICACIONES	ESCOLARIZADA	104	28	76	72	40
LICENCIATURA EN ADMINISTRACIÓN	ESCOLARIZADA	209	105	104	162	40
LICENCIATURA EN ADMINISTRACIÓN	ABIERTA	12	6	6	0	0
LICENCIATURA EN BIOLOGÍA	ESCOLARIZADA	275	145	130	148	59
LICENCIATURA EN CONTADURÍA	ESCOLARIZADA	80	52	28	0	0
LICENCIATURA EN CONTADURÍA	ABIERTA	22	17	5	0	0
LICENCIATURA EN INFORMÁTICA	ESCOLARIZADA	60	15	45	0	0
NÚMERO DE PROGRAMAS EDUCATIVOS: 17	SUBTOTALES:	2,841	1,183	1,658	1,352	667
MAESTRÍA EN CONSTRUCCIÓN	ESCOLARIZADA	18	8	10	9	9
MAESTRÍA EN MANEJO DE ZONA COSTERA	ESCOLARIZADA	6	2	4	9	0
NÚMERO DE PROGRAMAS EDUCATIVOS: 2	SUBTOTALES:	24	10	14	18	9

N° Programas Educativos:

19

TOTALES:

2,865

1,193

1,672

1,370

676

Índice de Absorción: **49.34%**

Reingreso:

2,189

Nuevo Ingreso:

676

Ciclo Escolar 2012 - 2013

Servicio Social:

417

Residencias Profesionales:

343

N° Egresados:

344

N° Titulados:

266

Estructura laboral del instituto

N° Docentes:

218

N° No Docentes:

110

Licenciatura	Especialidad	Maestría con Grado	Maestría sin Grado	Doctorado con Grado	Doctorado sin Grado
119	7	65	13	13	1

Tiempo Completo
109

Cuerpos Académicos

Perfil Deseable:	SNI:	En Formación:	En Consolidación:	Consolidados:
6	4	1	1	0

Programas de Calidad

*PBC: Licenciatura
7

PNPC: Posgrado
1

* Fecha de corte diciembre 2013 (según COPAES y CIES)

Instalaciones del instituto

Aulas	Unidad Académica Departamental	Laboratorios Pesados	Laboratorios Ligeros	Talleres	Instalaciones Deportivas
59	2	2	10	10	8



Sistema Nacional de Institutos Tecnológicos
Anuario 2013 - 2014

Fecha de Creación:

08/10/1976

Inicio de Actividades:

08/10/1976

Sitio Web:

<http://www.itzonamaya.edu.mx/>

Carretera Chetumal-Escárcega Km. 21.5 - ; Juan Sarabia; C.P.77960; Edo: Quintana Roo; Mpio: Othón P. Blanco; Loc: Chetumal; Referencia:

OFERTA EDUCATIVA

PROGRAMAS EDUCATIVOS	MODALIDAD	MATRÍCULA	MUJER	HOMBRE	SOLICITANTES	ACEPTADOS
INGENIERÍA EN AGRONOMÍA	ESCOLARIZADA	257	75	182	70	66
INGENIERÍA EN AGRONOMÍA	VIRTUAL	34	14	20	38	34
INGENIERÍA EN GESTIÓN EMPRESARIAL	ESCOLARIZADA	325	181	144	62	52
INGENIERÍA EN GESTIÓN EMPRESARIAL	VIRTUAL	17	12	5	19	17
INGENIERÍA FORESTAL	ESCOLARIZADA	65	23	42	20	18
LICENCIATURA EN ADMINISTRACIÓN	ESCOLARIZADA	2	1	1	0	0
NÚMERO DE PROGRAMAS EDUCATIVOS: 6	SUBTOTALES:	700	306	394	209	187

N° Programas Educativos:

6

TOTALES:

700

306

394

209

187

Índice de Absorción: **89.47%**

Reingreso:

513

Nuevo Ingreso:

187

Ciclo Escolar 2012 - 2013

Servicio Social:

129

Residencias Profesionales:

104

N° Egresados:

84

N° Titulados:

38

Estructura Laboral del instituto

N° Docentes:

49

N° No Docentes:

30

Licenciatura	Especialidad	Maestría con Grado	Maestría sin Grado	Doctorado con Grado	Doctorado sin Grado
23	0	20	1	5	0

Tiempo Completo
30

Cuerpos Académicos

Perfil Deseable:	SNI:	En Formación:	En Consolidación:	Consolidados:
0	0	0	0	0

Programas de Calidad

*PBC: Licenciatura
2

PNPC: Posgrado
0

* Fecha de corte diciembre 2013 (según COPAES y CIIES)

Instalaciones del instituto

Aulas	Unidad Académica Departamental	Laboratorios Pesados	Laboratorios Ligeros	Talleres	Instalaciones Deportivas
18	0	0	5	5	1



Instituto Tecnológico Superior de Felipe Carrillo Puerto

Fecha de Creación: 07/11/1997
 Inicio de Actividades: 02/09/1997
 Sitio Web: <http://www.itscarrillopuerto.edu.mx>

Carretera Vigía Chico Km. 1.5 n/a - n/a; C.P.77200; Edo: Quintana Roo; Mpio: Felipe Carrillo Puerto; Loc: Felipe Carrillo Puerto; Referencia: n/a

OFERTA EDUCATIVA

PROGRAMAS EDUCATIVOS	MODALIDAD	MATRÍCULA	MUJER	HOMBRE	SOLICITANTES	ACEPTADOS
INGENIERÍA EN ADMINISTRACIÓN	ESCOLARIZADA	211	126	85	85	64
INGENIERÍA EN GESTIÓN EMPRESARIAL	ESCOLARIZADA	329	186	143	111	92
INGENIERÍA EN INDUSTRIAS ALIMENTARIAS	ESCOLARIZADA	94	47	47	25	15
INGENIERÍA EN SISTEMAS COMPUTACIONALES	ESCOLARIZADA	300	69	231	82	65
INGENIERÍA INDUSTRIAL	ESCOLARIZADA	98	8	90	40	31
NÚMERO DE PROGRAMAS EDUCATIVOS: 5	SUBTOTALES:	1,032	436	596	343	267

N° Programas Educativos: **5** **TOTALES:** 1,032 436 596 343 267
 Reingreso: **765** Nuevo Ingreso: **267** Índice de Absorción: **77.84%**

Ciclo Escolar 2012 - 2013

Servicio Social: 122	Residencias Profesionales: 128	N° Egresados: 127	N° Titulados: 82
-----------------------------	---------------------------------------	--------------------------	-------------------------

Estructura Laboral del Instituto

N° Docentes: 49		N° No Docentes: 71				
Licenciatura	Especialidad	Maestría con Grado	Maestría sin Grado	Doctorado con Grado	Doctorado sin Grado	Tiempo Completo
26	0	17	4	2	0	27

Cuerpos Académicos

Perfil Deseable:	SNI:	En Formación:	En Consolidación:	Consolidados:
0	0	0	0	0

Programas de Calidad

*PBC: Licenciatura	PNPC: Posgrado
0	0

* Fecha de corte diciembre 2013 (según COPAES y CIES)

Instalaciones del Instituto

Aulas	Unidad Académica Departamental	Laboratorios Pesados	Laboratorios Ligeros	Talleres	Instalaciones Deportivas
16	1	2	5	2	1



Sistema Nacional de Institutos Tecnológicos
 Anuario 2013 - 2014

DIRECCIÓN GENERAL DE EDUCACIÓN SUPERIOR TECNOLÓGICA



San Luis Potosí

Datos Generales

No. de Institutos Tecnológicos y/o Centros en el Estado	7
Matrícula total del SNIT en el Estado	11,497
Matrícula de Educación Superior en el Estado**	81,268
Proporción de la Matrícula del SNIT en el Estado con respecto a la Total del Estado	14.15%
Oferta Educativa del SNIT en el Estado (P.E.)*	50

*Programas Educativos

** Fuente: Sistema de Información de Educación Superior 911 (a Nov. 2013)

Matrícula por Nivel Educativo

Técnico Superior Universitario	0
Licenciatura	11,483
Posgrado	14


Institutos Tecnológicos Federales y/o Centros

No. de Tecnológicos		3	
P. E. Total	31	Matrícula Total	7530
P.E. Técnico Superior Universitario	0	Matrícula TSU	0
P. E. Licenciatura	30	Matrícula Licenciatura	7516
P.E. Posgrados	1	Matrícula Posgrados	14
Programas de Calidad en Licenciatura (PBC)	11		
Programas de Calidad en Posgrado (PNPC)	0		
Perfil Deseable	10		
Profesores en el SNI	0		
Cuerpos Académicos	En Formación	1	
	En Consolidación	0	
	Consolidados	0	

Institutos Tecnológicos Descentralizados

No. de Tecnológicos		4	
P. E. Total	19	Matrícula Total	3967
P.E. Técnico Superior Universitario	0	Matrícula TSU	0
P. E. Licenciatura	18	Matrícula Licenciatura	3967
P.E. Posgrados	1	Matrícula Posgrados	0
Programas de Calidad en Licenciatura (PBC)	5		
Programas de Calidad en Posgrado (PNPC)	0		
Perfil Deseable	6		
Profesores en el SNI	1		
Cuerpos Académicos	En Formación	2	
	En Consolidación	0	
	Consolidados	0	





Instituto Tecnológico de Ciudad Valles

Fecha de Creación: 06/10/1980
 Inicio de Actividades: 06/10/1980
 Sitio Web: <http://www.itcdvalles.edu.mx>

Carretera al Ingenio Plan de Ayala Km. 2 - ; Vista Hermosa; C.P.79010; Edo: San Luis Potosí; Mpio: Ciudad Valles; Loc: Ciudad Valles; Referencia: Esq. Calle Tauro

OFERTA EDUCATIVA

PROGRAMAS EDUCATIVOS	MODALIDAD	MATRÍCULA	MUJER	HOMBRE	SOLICITANTES	ACEPTADOS
INGENIERÍA AMBIENTAL	ESCOLARIZADA	107	48	59	50	45
INGENIERÍA EN GESTIÓN EMPRESARIAL	ESCOLARIZADA	446	267	179	125	115
INGENIERÍA EN INDUSTRIAS ALIMENTARIAS	ESCOLARIZADA	184	103	81	78	78
INGENIERÍA EN SISTEMAS COMPUTACIONALES	ESCOLARIZADA	478	132	346	116	111
INGENIERÍA EN TECNOLOGÍAS DE LA INFORMACIÓN Y COMUNICACIONES	ESCOLARIZADA	62	19	43	0	0
INGENIERÍA INDUSTRIAL	ESCOLARIZADA	565	110	455	200	129
LICENCIATURA EN ADMINISTRACIÓN	ESCOLARIZADA	3	0	3	0	0
LICENCIATURA EN INFORMÁTICA	ESCOLARIZADA	1	0	1	0	0
NÚMERO DE PROGRAMAS EDUCATIVOS: 8	SUBTOTALES:	1,846	679	1,167	569	478

N° Programas Educativos: **8** **TOTALES:** 1,846 679 1,167 569 478
 Reingreso: **1,368** Nuevo Ingreso: **478** Índice de Absorción: **84.01%**

Ciclo Escolar 2012 - 2013

Servicio Social: 238	Residencias Profesionales: 264	N° Egresados: 248	N° Titulados: 227
-----------------------------	---------------------------------------	--------------------------	--------------------------

Estructura Laboral del Instituto

N° Docentes: 107					N° No Docentes: 35	
Licenciatura	Especialidad	Maestría con Grado	Maestría sin Grado	Doctorado con Grado	Doctorado sin Grado	Tiempo Completo
61	0	42	0	4	0	52
Cuerpos Académicos					Programas de Calidad	
Perfil Deseable:	SNI:	En Formación:	En Consolidación:	Consolidados:	*PBC: Licenciatura	PNPC: Posgrado
3	0	1	0	0	2	0

* Fecha de corte diciembre 2013 (según COPAES y CIIES)

Instalaciones del Instituto

Aulas	Unidad Académica Departamental	Laboratorios Pesados	Laboratorios Ligeros	Talleres	Instalaciones Deportivas
6	1	8	2	1	5



Sistema Nacional de Institutos Tecnológicos
 Anuario 2013 - 2014



Instituto Tecnológico de Matehuala

Fecha de Creación:	19/06/1991
Inicio de Actividades:	19/06/1991
Sitio Web:	http://www.itmatehuala.edu.mx/old/

Carretera 57 Km. 5 - ; Col. Aviación; C.P.78746; Edo: San Luis Potosí; Mpio: Matehuala; Loc: Matehuala; Referencia: Tramo Matehuala-Saltillo

OFERTA EDUCATIVA

PROGRAMAS EDUCATIVOS	MODALIDAD	MATRÍCULA	MUJER	HOMBRE	SOLICITANTES	ACEPTADOS
CONTADOR PÚBLICO	ESCOLARIZADA	112	68	44	49	46
INGENIERÍA CIVIL	ESCOLARIZADA	336	63	273	100	91
INGENIERÍA EN GESTIÓN EMPRESARIAL	ESCOLARIZADA	242	163	79	100	89
INGENIERÍA EN SISTEMAS COMPUTACIONALES	ESCOLARIZADA	134	36	98	39	38
INGENIERÍA INDUSTRIAL	ESCOLARIZADA	311	82	229	94	93
INGENIERÍA INFORMÁTICA	ESCOLARIZADA	52	21	31	34	28
LICENCIATURA EN ADMINISTRACIÓN	ESCOLARIZADA	51	34	17	0	0
LICENCIATURA EN CONTADURÍA	ESCOLARIZADA	29	14	15	0	0
LICENCIATURA EN INFORMÁTICA	ESCOLARIZADA	8	3	5	0	0
NÚMERO DE PROGRAMAS EDUCATIVOS: 9	SUBTOTALES:	1,275	484	791	416	385

N° Programas Educativos:	9	TOTALES:	1,275	484	791	416	385
Reingreso:	890	Nuevo Ingreso:	385	Índice de Absorción: 92.55%			

Ciclo Escolar 2012 - 2013

Servicio Social:	Residencias Profesionales:	N° Egresados:	N° Titulados:
219	190	194	127

Estructura Laboral del Instituto

N° Docentes:						75	N° No Docentes:		35
Licenciatura	Especialidad	Maestría con Grado	Maestría sin Grado	Doctorado con Grado	Doctorado sin Grado	Tiempo Completo			
52	0	23	0	0	0	24			
Cuerpos Académicos						Programas de Calidad			
Perfil Deseable:	SNI:	En Formación:	En Consolidación:	Consolidados:		*PBC: Licenciatura	PNPC: Posgrado		
0	0	0	0	0		3	0		

* Fecha de corte diciembre 2013 (según COPAES y CIES)

Instalaciones del Instituto

Aulas	Unidad Académica Departamental	Laboratorios Pesados	Laboratorios Ligeros	Talleres	Instalaciones Deportivas
15	1	3	3	1	8



Sistema Nacional de Institutos Tecnológicos
Anuario 2013 - 2014



Instituto Tecnológico de San Luis Potosí

Fecha de Creación: 16/09/1970
 Inicio de Actividades: 16/09/1970
 Sitio Web: <http://www.itslp.edu.mx/itslp2/>

Av. Tecnológico - Soledad de Graciano Sánchez S/N - ; Unidad Ponciano Arriaga; C.P.78437; Edo: San Luis Potosí; Mpio: Soledad de Graciano Sánchez; Loc: Soledad de Graciano Sánchez; Referencia: Esquina con Circuito Oriente

OFERTA EDUCATIVA

PROGRAMAS EDUCATIVOS	MODALIDAD	MATRÍCULA	MUJER	HOMBRE	SOLICITANTES	ACEPTADOS
INGENIERÍA ELECTRÓNICA	ESCOLARIZADA	132	10	122	38	30
INGENIERÍA ELÉCTRICA	ESCOLARIZADA	115	7	108	33	27
INGENIERÍA EN GESTIÓN EMPRESARIAL	ESCOLARIZADA	530	365	165	140	100
INGENIERÍA EN SISTEMAS COMPUTACIONALES	ESCOLARIZADA	496	153	343	166	105
INGENIERÍA EN SISTEMAS COMPUTACIONALES	SEMIPRESENCIAL	66	21	45	40	27
INGENIERÍA INDUSTRIAL	ESCOLARIZADA	1,046	327	719	398	143
INGENIERÍA INDUSTRIAL	A DISTANCIA	114	46	68	55	43
INGENIERÍA INFORMÁTICA	ESCOLARIZADA	166	61	105	63	36
INGENIERÍA MECATRÓNICA	ESCOLARIZADA	682	74	608	261	106
INGENIERÍA MECÁNICA	ESCOLARIZADA	336	11	325	137	69
LICENCIATURA EN ADMINISTRACIÓN	ESCOLARIZADA	653	478	175	118	68
LICENCIATURA EN INFORMÁTICA	ESCOLARIZADA	26	16	10	0	0
LICENCIATURA EN TURISMO	ESCOLARIZADA	33	25	8	33	33
NÚMERO DE PROGRAMAS EDUCATIVOS: 13	SUBTOTALES:	4,395	1,594	2,801	1,482	787
MAESTRÍA EN INGENIERÍA MECÁNICA	ESCOLARIZADA	14	0	14	2	2
NÚMERO DE PROGRAMAS EDUCATIVOS: 1	SUBTOTALES:	14	0	14	2	2

N° Programas Educativos: **14** **TOTALES:** 4,409 1,594 2,815 1,484 789
 Reingreso: **3,620** Nuevo Ingreso: **789** Índice de Absorción: **53.17%**

Ciclo Escolar 2012 - 2013

Servicio Social: 710	Residencias Profesionales: 682	N° Egresados: 694	N° Titulados: 190
-----------------------------	---------------------------------------	--------------------------	--------------------------

Estructura Laboral del Instituto

N° Docentes: 221					N° No Docentes: 107	
Licenciatura	Especialidad	Maestría con Grado	Maestría sin Grado	Doctorado con Grado	Doctorado sin Grado	Tiempo Completo
112	0	66	31	9	3	150

Cuerpos Académicos

Perfil Deseable:	SNI:	En Formación:	En Consolidación:	Consolidados:
7	0	0	0	0

Programas de Calidad

*PBC: Licenciatura	PNPC: Posgrado
6	0

* Fecha de corte diciembre 2013 (según COPAES y CIES)

Instalaciones del Instituto

Aulas	Unidad Académica Departamental	Laboratorios Pesados	Laboratorios Ligeros	Talleres	Instalaciones Deportivas
75	1	6	9	5	13



Sistema Nacional de Institutos Tecnológicos
 Anuario 2013 - 2014



Instituto Tecnológico Superior de Ébano

Fecha de Creación: 05/08/2010
 Inicio de Actividades: 01/08/2009
 Sitio Web: <http://www.tecdeebano.com>

Manuel Gómez Morín n/a - n/a; Aviación; C.P.79140; Edo: San Luis Potosí; Mpio: Ébano; Loc: Ébano; Referencia: Esq. Manuel J. Clouthier

OFERTA EDUCATIVA

PROGRAMAS EDUCATIVOS	MODALIDAD	MATRÍCULA	MUJER	HOMBRE	SOLICITANTES	ACEPTADOS
INGENIERÍA EN SISTEMAS COMPUTACIONALES	ESCOLARIZADA	80	38	42	19	19
INGENIERÍA INDUSTRIAL	ESCOLARIZADA	269	90	179	107	107
NÚMERO DE PROGRAMAS EDUCATIVOS: 2	SUBTOTALES:	349	128	221	126	126

N° Programas Educativos: **2** **TOTALES:** 349 128 221 126 126
 Reingreso: **223** Nuevo Ingreso: **126** Índice de Absorción: **100.00%**

Ciclo Escolar 2012 - 2013

Servicio Social: 31	Residencias Profesionales: 28	N° Egresados: 17	N° Titulados: 0
----------------------------	--------------------------------------	-------------------------	------------------------

Estructura Laboral del Instituto

N° Docentes: 14		N° No Docentes: 40				
Licenciatura	Especialidad	Maestría con Grado	Maestría sin Grado	Doctorado con Grado	Doctorado sin Grado	Tiempo Completo
5	0	4	5	0	0	0

Cuerpos Académicos

Perfil Deseable:	SNI:	En Formación:	En Consolidación:	Consolidados:
0	0	0	0	0

Programas de Calidad

*PBC: Licenciatura	PNPC: Posgrado
0	0

* Fecha de corte diciembre 2013 (según COPAES y CIIES)

Instalaciones del Instituto

Aulas	Unidad Académica Departamental	Laboratorios Pesados	Laboratorios Ligeros	Talleres	Instalaciones Deportivas
7	0	1	1	0	0



Sistema Nacional de Institutos Tecnológicos
 Anuario 2013 - 2014

Fecha de Creación:

07/06/2000

Inicio de Actividades:

16/08/1999

Sitio Web:

<http://www.itsrv.edu.mx>

Carretera Rioverde-San Ciró Km. 4.5 n/a - n/a; n/a; C.P.79610; Edo: San Luis Potosí; Mpio: Rioverde; Loc: Rioverde; Referencia: Adelante de la UASLP

OFERTA EDUCATIVA

PROGRAMAS EDUCATIVOS	MODALIDAD	MATRÍCULA	MUJER	HOMBRE	SOLICITANTES	ACEPTADOS
INGENIERÍA EN GESTIÓN EMPRESARIAL	ESCOLARIZADA	90	48	42	72	61
INGENIERÍA EN GESTIÓN EMPRESARIAL	MIXTA	40	19	21	43	40
INGENIERÍA EN INNOVACIÓN AGRÍCOLA SUSTENTABLE	ESCOLARIZADA	150	42	108	54	49
INGENIERÍA EN SISTEMAS COMPUTACIONALES	ESCOLARIZADA	124	37	87	34	25
INGENIERÍA INDUSTRIAL	ESCOLARIZADA	343	70	273	102	92
INGENIERÍA INFORMÁTICA	ESCOLARIZADA	59	25	34	27	26
LICENCIATURA EN INFORMÁTICA	ESCOLARIZADA	15	5	10	0	0
NÚMERO DE PROGRAMAS EDUCATIVOS: 7	SUBTOTALES:	821	246	575	332	293

N° Programas Educativos:

7

TOTALES:

821

246

575

332

293

Índice de Absorción: **88.25%**

Reingreso:

528

Nuevo Ingreso:

293

Ciclo Escolar 2012 - 2013

Servicio Social:

95

Residencias Profesionales:

91

N° Egresados:

78

N° Titulados:

100

Estructura laboral del instituto

N° Docentes:

39

N° No Docentes:

49

Licenciatura	Especialidad	Maestría con Grado	Maestría sin Grado	Doctorado con Grado	Doctorado sin Grado
22	0	13	2	2	0

Tiempo Completo
10

Cuerpos Académicos

Perfil Deseable:	SNI:	En Formación:	En Consolidación:	Consolidados:
0	0	0	0	0

Programas de Calidad

*PBC: Licenciatura
2

PNPC: Posgrado
0

* Fecha de corte diciembre 2013 (según COPAES y CIES)

Instalaciones del instituto

Aulas	Unidad Académica Departamental	Laboratorios Pesados	Laboratorios Ligeros	Talleres	Instalaciones Deportivas
22	2	1	2	1	4



INSTITUTO TECNOLÓGICO SUPERIOR
de san luis potosí, capital

Instituto Tecnológico Superior de San Luis Potosí, Capital

Fecha de Creación:

04/07/2003

Inicio de Actividades:

18/08/2003

Sitio Web:

<http://www.tecsuperiorslp.edu.mx>

Carr. 57 México-Piedras Negras Tramo Oro.-Sal Luis Km.189+100 6501 - n/a; Delegación Villa de Pozos; C.P.78421; Edo: San Luis Potosí; Mpio: San Luis Potosí; Loc: San Luis Potosí; Referencia: Frente a SCANIA en Zona Industrial

OFERTA EDUCATIVA

PROGRAMAS EDUCATIVOS	MODALIDAD	MATRÍCULA	MUJER	HOMBRE	SOLICITANTES	ACEPTADOS
INGENIERÍA EN ADMINISTRACIÓN	ESCOLARIZADA	245	150	95	147	97
INGENIERÍA EN SISTEMAS COMPUTACIONALES	ESCOLARIZADA	216	70	146	80	67
INGENIERÍA INDUSTRIAL	ESCOLARIZADA	570	179	391	253	135
INGENIERÍA MECATRÓNICA	ESCOLARIZADA	374	28	346	146	101
NÚMERO DE PROGRAMAS EDUCATIVOS: 4	SUBTOTALES:	1,405	427	978	626	400
ESPECIALIZACIÓN EN DISEÑO MECATRÓNICO	ESCOLARIZADA	0	0	0	0	0
NÚMERO DE PROGRAMAS EDUCATIVOS: 1	SUBTOTALES:	0	0	0	0	0

N° Programas Educativos:

5

TOTALES:

1,405

427

978

626

400

Índice de Absorción: **63.90%**

Reingreso:

1,005

Nuevo Ingreso:

400

Ciclo Escolar 2012 - 2013

Servicio Social:

112

Residencias Profesionales:

105

N° Egresados:

66

N° Titulados:

53

Estructura Laboral del Instituto

N° Docentes:

95

N° No Docentes:

56

Licenciatura	Especialidad	Maestría con Grado	Maestría sin Grado	Doctorado con Grado	Doctorado sin Grado
59	0	33	3	0	0

Tiempo Completo
23

Cuerpos Académicos

Perfil Deseable:	SNI:	En Formación:	En Consolidación:	Consolidados:
0	1	0	0	0

Programas de Calidad

*PBC: Licenciatura
3

PNPC: Posgrado
0

* Fecha de corte diciembre 2013 (según COPAES y CIES)

Instalaciones del Instituto

Aulas	Unidad Académica Departamental	Laboratorios Pesados	Laboratorios Ligeros	Talleres	Instalaciones Deportivas
26	2	5	4	0	2



Sistema Nacional de Institutos Tecnológicos
Anuario 2013 - 2014

Fecha de Creación: 11/08/1998
 Inicio de Actividades: 25/08/1997
 Sitio Web: <http://www.tectamazunchale.edu.mx>

Km. 6.5 Carr. Tamazunchale-San Martín n/a - n/a; Ejido La Pitahya; C.P. 79960; Edo: San Luis Potosí; Mpio: Tamazunchale; Loc: Tamazunchale; Referencia: A un costado del Hospital Básico Comunitario

OFERTA EDUCATIVA

PROGRAMAS EDUCATIVOS	MODALIDAD	MATRÍCULA	MUJER	HOMBRE	SOLICITANTES	ACEPTADOS
INGENIERÍA AMBIENTAL	ESCOLARIZADA	100	52	48	77	61
INGENIERÍA EN GESTIÓN EMPRESARIAL	ESCOLARIZADA	356	228	128	167	128
INGENIERÍA EN SISTEMAS COMPUTACIONALES	ESCOLARIZADA	437	138	299	129	111
INGENIERÍA INDUSTRIAL	ESCOLARIZADA	433	115	318	178	142
LICENCIATURA EN ADMINISTRACIÓN	ESCOLARIZADA	66	47	19	0	0
NÚMERO DE PROGRAMAS EDUCATIVOS: 5	SUBTOTALES:	1,392	580	812	551	442

N° Programas Educativos: **5** **TOTALES:** 1,392 580 812 551 442
 Reingreso: **950** Nuevo Ingreso: **442** Índice de Absorción: **80.22%**

Ciclo Escolar 2012 - 2013

Servicio Social: 177	Residencias Profesionales: 179	N° Egresados: 163	N° Titulados: 159
-----------------------------	---------------------------------------	--------------------------	--------------------------

Estructura Laboral del Instituto

N° Docentes: 43		N° No Docentes: 125				
Licenciatura	Especialidad	Maestría con Grado	Maestría sin Grado	Doctorado con Grado	Doctorado sin Grado	Tiempo Completo
22	0	18	3	0	0	32

Cuerpos Académicos

Perfil Deseable:	SNI:	En Formación:	En Consolidación:	Consolidados:
6	0	2	0	0

Programas de Calidad

*PBC: Licenciatura	PNPC: Posgrado
0	0

* Fecha de corte diciembre 2013 (según COPAES y CIES)

Instalaciones del Instituto

Aulas	Unidad Académica Departamental	Laboratorios Pesados	Laboratorios Ligeros	Talleres	Instalaciones Deportivas
23	5	3	10	2	3

DIRECCIÓN GENERAL DE EDUCACIÓN SUPERIOR TECNOLÓGICA



Sinaloa

Datos Generales

No. de Institutos Tecnológicos y/o Centros en el Estado	6
Matrícula total del SNIT en el Estado	14,287
Matrícula de Educación Superior en el Estado**	123,923
Proporción de la Matrícula del SNIT en el Estado con respecto a la Total del Estado	11.53%
Oferta Educativa del SNIT en el Estado (P.E.)*	49

*Programas Educativos

** Fuente: Sistema de Información de Educación Superior 911 (a Nov. 2013)

Matrícula por Nivel Educativo

Técnico Superior Universitario	0
Licenciatura	14,206
Posgrado	81

Institutos Tecnológicos Federales y/o Centros

No. de Tecnológicos		4	
P. E. Total	40	Matrícula Total	12004
P.E. Técnico Superior Universitario	0	Matrícula TSU	0
P. E. Licenciatura	35	Matrícula Licenciatura	11923
P.E. Posgrados	5	Matrícula Posgrados	81
Programas de Calidad en Licenciatura (PBC)	20		
Programas de Calidad en Posgrado (PNPC)	3		
Perfil Deseable	20		
Profesores en el SNI	7		
Cuerpos Académicos	En Formación	5	
	En Consolidación	2	
	Consolidados	0	

Institutos Tecnológicos Descentralizados

No. de Tecnológicos		2	
P. E. Total	9	Matrícula Total	2283
P.E. Técnico Superior Universitario	0	Matrícula TSU	0
P. E. Licenciatura	9	Matrícula Licenciatura	2283
P.E. Posgrados	0	Matrícula Posgrados	0
Programas de Calidad en Licenciatura (PBC)	0		
Programas de Calidad en Posgrado (PNPC)	0		
Perfil Deseable	0		
Profesores en el SNI	1		
Cuerpos Académicos	En Formación	0	
	En Consolidación	0	
	Consolidados	0	





Instituto Tecnológico de Culiacán

Fecha de Creación: 01/09/1968
 Inicio de Actividades: 01/09/1968
 Sitio Web: <http://www.itculiacan.edu.mx/>

Juan de Dios Bádiz 310 Pte. S/N - ; Col. Guadalupe; C.P.80220; Edo: Sinaloa; Mpio: Culiacán; Loc: Culiacán Rosales; Referencia: Av. Nicolás Bravo y Gral. Álvaro Obregón

OFERTA EDUCATIVA

PROGRAMAS EDUCATIVOS	MODALIDAD	MATRÍCULA	MUJER	HOMBRE	SOLICITANTES	ACEPTADOS
INGENIERÍA AMBIENTAL	ESCOLARIZADA	75	46	29	55	44
INGENIERÍA BIOQUÍMICA	ESCOLARIZADA	270	156	114	87	75
INGENIERÍA ELECTRÓNICA	ESCOLARIZADA	306	9	297	80	80
INGENIERÍA ELÉCTRICA	ESCOLARIZADA	347	5	342	86	81
INGENIERÍA EN ENERGÍAS RENOVABLES	ESCOLARIZADA	34	3	31	34	34
INGENIERÍA EN SISTEMAS COMPUTACIONALES	ESCOLARIZADA	751	113	638	207	169
INGENIERÍA EN TECNOLOGÍAS DE LA INFORMACIÓN Y COMUNICACIONES	ESCOLARIZADA	205	49	156	62	62
INGENIERÍA INDUSTRIAL	ESCOLARIZADA	2,082	671	1,411	560	503
INGENIERÍA MECATRÓNICA	ESCOLARIZADA	653	45	608	220	135
INGENIERÍA MECÁNICA	ESCOLARIZADA	417	11	406	121	120
LICENCIATURA EN INFORMÁTICA	ESCOLARIZADA	46	14	32	0	0
NÚMERO DE PROGRAMAS EDUCATIVOS: 11	SUBTOTALES:	5,186	1,122	4,064	1,512	1,303
MAESTRÍA EN CIENCIAS EN CIENCIAS COMPUTACIONALES	ESCOLARIZADA	11	0	11	11	10
MAESTRÍA EN CIENCIAS EN LA INGENIERÍA	ESCOLARIZADA	15	2	13	15	15
MAESTRÍA EN INGENIERÍA INDUSTRIAL	ESCOLARIZADA	34	12	22	28	16
NÚMERO DE PROGRAMAS EDUCATIVOS: 3	SUBTOTALES:	60	14	46	54	41

N° Programas Educativos: **14** **TOTALES:** 5,246 1,136 4,110 1,566 1,344
 Índice de Absorción: **85.82%**

Reingreso: **3,902** Nuevo Ingreso: **1,344**

Ciclo Escolar 2012 - 2013

Servicio Social: 706	Residencias Profesionales: 737	N° Egresados: 681	N° Titulados: 544
-----------------------------	---------------------------------------	--------------------------	--------------------------

Estructura Laboral del Instituto

N° Docentes: 291		N° No Docentes: 131	
Licenciatura	Especialidad	Maestría con Grado	Maestría sin Grado
189	0	77	8
		Doctorado con Grado	Doctorado sin Grado
		17	0
		Tiempo Completo	
		161	

Cuerpos Académicos

Perfil Deseable: 11	SNI: 6	En Formación: 3	En Consolidación: 1	Consolidados: 0
----------------------------	---------------	------------------------	----------------------------	------------------------

Programas de Calidad

*PBC: Licenciatura 7	PNPC: Posgrado 3
-----------------------------	-------------------------

* Fecha de corte diciembre 2013 (según COPAES y CIES)

Instalaciones del Instituto

Aulas	Unidad Académica Departamental	Laboratorios Pesados	Laboratorios Ligeros	Talleres	Instalaciones Deportivas
88	1	13	6	5	8



Sistema Nacional de Institutos Tecnológicos
 Anuario 2013 - 2014



Instituto Tecnológico de Los Mochis

Fecha de Creación:

05/09/1976

Inicio de Actividades:

05/09/1976

Sitio Web:

<http://www.itmochis.edu.mx/>

Blvd. Juan de Dios Bátiz y 20 de Noviembre S/N - A.P. 766; ; C.P.81259; Edo: Sinaloa; Mpio: Ahome; Loc: Los Mochis; Referencia: Belisario Domínguez y Blvd. Macario Gaxiola

OFERTA EDUCATIVA

PROGRAMAS EDUCATIVOS	MODALIDAD	MATRÍCULA	MUJER	HOMBRE	SOLICITANTES	ACEPTADOS
ARQUITECTURA	ESCOLARIZADA	615	258	357	176	159
CONTADOR PÚBLICO	ESCOLARIZADA	390	264	126	140	130
INGENIERÍA ELECTROMECÁNICA	ESCOLARIZADA	588	17	571	169	164
INGENIERÍA ELECTRÓNICA	ESCOLARIZADA	221	21	200	46	42
INGENIERÍA EN GESTIÓN EMPRESARIAL	ESCOLARIZADA	466	300	166	167	162
INGENIERÍA EN INDUSTRIAS ALIMENTARIAS	ESCOLARIZADA	227	139	88	71	67
INGENIERÍA INDUSTRIAL	ESCOLARIZADA	1,048	334	714	347	324
INGENIERÍA INFORMÁTICA	ESCOLARIZADA	264	59	205	87	85
INGENIERÍA MECATRÓNICA	ESCOLARIZADA	244	20	224	78	76
INGENIERÍA QUÍMICA	ESCOLARIZADA	214	110	104	84	78
LICENCIATURA EN ADMINISTRACIÓN	ESCOLARIZADA	302	197	105	88	84
LICENCIATURA EN BIOLOGÍA	ESCOLARIZADA	314	147	167	129	120
LICENCIATURA EN CONTADURÍA	ESCOLARIZADA	65	49	16	0	0
LICENCIATURA EN INFORMÁTICA	ESCOLARIZADA	49	9	40	0	0
NÚMERO DE PROGRAMAS EDUCATIVOS: 14	SUBTOTALES:	5,007	1,924	3,083	1,582	1,491
MAESTRÍA EN INGENIERÍA INDUSTRIAL	ESCOLARIZADA	18	6	12	0	0
NÚMERO DE PROGRAMAS EDUCATIVOS: 1	SUBTOTALES:	18	6	12	0	0

N° Programas Educativos:

15

TOTALES:

5,025

1,930

3,095

1,582

1,491

Índice de Absorción: **94.25%**

Reingreso:

3,534

Nuevo Ingreso:

1,491

Ciclo Escolar 2012 - 2013

Servicio Social:

1012

Residencias Profesionales:

687

N° Egresados:

646

N° Titulados:

616

Estructura Laboral del Instituto

N° Docentes:

228

N° No Docentes:

76

Licenciatura	Especialidad	Maestría con Grado	Maestría sin Grado	Doctorado con Grado	Doctorado sin Grado
156	0	49	21	2	0

Tiempo Completo
122

Cuerpos Académicos

Perfil Deseable:	SNI:	En Formación:	En Consolidación:	Consolidados:
3	0	0	0	0

Programas de Calidad

*PBC: Licenciatura
8

PNPC: Posgrado
0

* Fecha de corte diciembre 2013 (según COPAES y CIES)

Instalaciones del Instituto

Aulas	Unidad Académica Departamental	Laboratorios Pesados	Laboratorios Ligeros	Talleres	Instalaciones Deportivas
52	0	6	1	7	8



Sistema Nacional de Institutos Tecnológicos
Anuario 2013 - 2014



Instituto Tecnológico de Mazatlán

Fecha de Creación:

01/03/1982

Inicio de Actividades:

01/09/1982

Sitio Web:

<http://www.itmazatlan.edu.mx/>

Corsario 1 203 - ; Col. Urías; C.P.82070; Edo: Sinaloa; Mpio: Mazatlán; Loc: Mazatlán; Referencia: Frente a Carretera Internacional Sur Urías

OFERTA EDUCATIVA

PROGRAMAS EDUCATIVOS	MODALIDAD	MATRÍCULA	MUJER	HOMBRE	SOLICITANTES	ACEPTADOS
INGENIERÍA BIOQUÍMICA	ESCOLARIZADA	289	165	124	100	81
INGENIERÍA ELECTRÓNICA	ESCOLARIZADA	255	14	241	115	89
INGENIERÍA EN GESTIÓN EMPRESARIAL	ESCOLARIZADA	135	82	53	50	29
INGENIERÍA EN PESQUERÍAS	ESCOLARIZADA	44	3	41	35	19
INGENIERÍA EN SISTEMAS COMPUTACIONALES	ESCOLARIZADA	131	22	109	45	36
INGENIERÍA MECÁNICA	ESCOLARIZADA	359	2	357	130	122
INGENIERÍA NAVAL	ESCOLARIZADA	168	16	152	80	76
NÚMERO DE PROGRAMAS EDUCATIVOS: 7	SUBTOTALES:	1,381	304	1,077	555	452
MAESTRÍA EN CIENCIAS EN PESQUERÍAS SUSTENTABLES	ESCOLARIZADA	3	3	0	0	0
NÚMERO DE PROGRAMAS EDUCATIVOS: 1	SUBTOTALES:	3	3	0	0	0

N° Programas Educativos:

8

TOTALES:

1,384

307

1,077

555

452

Índice de Absorción: **81.44%**

Reingreso:

932

Nuevo Ingreso:

452

Ciclo Escolar 2012 - 2013

Servicio Social:

409

Residencias Profesionales:

363

N° Egresados:

593

N° Titulados:

448

Estructura Laboral del Instituto

N° Docentes:

93

N° No Docentes:

50

Licenciatura	Especialidad	Maestría con Grado	Maestría sin Grado	Doctorado con Grado	Doctorado sin Grado
25	1	52	0	15	0

Tiempo Completo
50

Cuerpos Académicos

Perfil Deseable:	SNI:	En Formación:	En Consolidación:	Consolidados:
6	1	2	1	0

Programas de Calidad

*PBC: Licenciatura
5

PNPC: Posgrado
0

* Fecha de corte diciembre 2013 (según COPAES y CIES)

Instalaciones del Instituto

Aulas	Unidad Académica Departamental	Laboratorios Pesados	Laboratorios Ligeros	Talleres	Instalaciones Deportivas
49	2	6	4	5	1



Sistema Nacional de Institutos Tecnológicos

Anuario 2013 - 2014

Fecha de Creación:	05/04/2011
Inicio de Actividades:	01/08/2011
Sitio Web:	

Av. Juárez 124 - ; Centro Sinaloa de Leyva; C.P.; Edo: Sinaloa; Mpio: Sinaloa; Loc: Sinaloa de Leyva; Referencia:

OFERTA EDUCATIVA

PROGRAMAS EDUCATIVOS	MODALIDAD	MATRÍCULA	MUJER	HOMBRE	SOLICITANTES	ACEPTADOS
INGENIERÍA EN INDUSTRIAS ALIMENTARIAS	ESCOLARIZADA	142	60	82	26	21
INGENIERÍA HIDROLÓGICA	ESCOLARIZADA	32	5	27	35	32
INGENIERÍA INDUSTRIAL	ESCOLARIZADA	175	39	136	75	66
NÚMERO DE PROGRAMAS EDUCATIVOS: 3	SUBTOTALES:	349	104	245	136	119

N° Programas Educativos:	3	TOTALES:	349	104	245	136	119
Reingreso:	230	Nuevo Ingreso:	119	Índice de Absorción: 87.50%			

Ciclo Escolar 2012 - 2013

Servicio Social:	Residencias Profesionales:	N° Egresados:	N° Titulados:
0	0	0	0

Estructura Laboral del instituto

N° Docentes:		13	N° No Docentes:		0
Licenciatura	Especialidad	Maestría con Grado	Maestría sin Grado	Doctorado con Grado	Doctorado sin Grado
1	0	8	3	0	1
					Tiempo Completo
					0

Cuerpos Académicos

Perfil Deseable:	SNI:	En Formación:	En Consolidación:	Consolidados:
0	0	0	0	0

Programas de Calidad

*PBC: Licenciatura	PNPC: Posgrado
0	0

* Fecha de corte diciembre 2013 (según COPAES y CIES)

Instalaciones del instituto

Aulas	Unidad Académica Departamental	Laboratorios Pesados	Laboratorios Ligeros	Talleres	Instalaciones Deportivas
7	1	0	0	0	0



Instituto Tecnológico Superior de El dorado

Fecha de Creación: 25/08/2008
 Inicio de Actividades: 16/08/2008
 Sitio Web: <http://www.itseldorado.blogspot.com/>

Avenida Tecnológico n/a - n/a; Rubén Jaramillo; C.P.80450; Edo: Sinaloa; Mpio: Culiacán; Loc: Eldorado; Referencia: Avenida de las Litchis

OFERTA EDUCATIVA

PROGRAMAS EDUCATIVOS	MODALIDAD	MATRÍCULA	MUJER	HOMBRE	SOLICITANTES	ACEPTADOS
INGENIERÍA EN GESTIÓN EMPRESARIAL	ESCOLARIZADA	236	121	115	65	65
INGENIERÍA EN INDUSTRIAS ALIMENTARIAS	ESCOLARIZADA	78	42	36	27	27
INGENIERÍA EN SISTEMAS COMPUTACIONALES	ESCOLARIZADA	149	55	94	31	31
INGENIERÍA INDUSTRIAL	ESCOLARIZADA	198	85	113	63	63
NÚMERO DE PROGRAMAS EDUCATIVOS: 4	SUBTOTALES:	661	303	358	186	186

N° Programas Educativos: **4** **TOTALES:** 661 303 358 186 186
 Reingreso: **475** Nuevo Ingreso: **186** Índice de Absorción: **100.00%**

Ciclo Escolar 2012 - 2013

Servicio Social: 29	Residencias Profesionales: 23	N° Egresados: 43	N° Titulados: 0
----------------------------	--------------------------------------	-------------------------	------------------------

Estructura Laboral del instituto

N° Docentes: 37					N° No Docentes: 90	
Licenciatura	Especialidad	Maestría con Grado	Maestría sin Grado	Doctorado con Grado	Doctorado sin Grado	Tiempo Completo
27	0	5	1	4	0	2

Cuerpos Académicos

Perfil Deseable:	SNI:	En Formación:	En Consolidación:	Consolidados:
0	1	0	0	0

Programas de Calidad

*PBC: Licenciatura	PNPC: Posgrado
0	0

* Fecha de corte diciembre 2013 (según COPAES y CIES)

Instalaciones del instituto

Aulas	Unidad Académica Departamental	Laboratorios Pesados	Laboratorios Ligeros	Talleres	Instalaciones Deportivas
20	2	4	2	1	1



Sistema Nacional de Institutos Tecnológicos
 Anuario 2013 - 2014



Instituto Tecnológico Superior de Guasave

Fecha de Creación: 28/05/2008
 Inicio de Actividades: 01/09/2008
 Sitio Web: <http://www.itsguasave.edu.mx>

Carretera a Brecha n/a - n/a; Ejido Burrioncito Sinaloa; C.P.81147; Edo: Sinaloa; Mpio: Guasave; Loc: Guasave; Referencia: Ejido Burrioncito Sinaloa

OFERTA EDUCATIVA

PROGRAMAS EDUCATIVOS	MODALIDAD	MATRÍCULA	MUJER	HOMBRE	SOLICITANTES	ACEPTADOS
INGENIERÍA EN GESTIÓN EMPRESARIAL	ESCOLARIZADA	246	156	90	54	43
INGENIERÍA EN INDUSTRIAS ALIMENTARIAS	ESCOLARIZADA	176	111	65	39	33
INGENIERÍA EN SISTEMAS COMPUTACIONALES	ESCOLARIZADA	334	87	247	88	88
INGENIERÍA INDUSTRIAL	ESCOLARIZADA	694	140	554	177	166
INGENIERÍA MECÁNICA	ESCOLARIZADA	172	4	168	94	86
NÚMERO DE PROGRAMAS EDUCATIVOS: 5	SUBTOTALES:	1,622	498	1,124	452	416

N° Programas Educativos: **5** **TOTALES:** 1,622 498 1,124 452 416
 Reingreso: **1,206** Nuevo Ingreso: **416** Índice de Absorción: **92.04%**

Ciclo Escolar 2012 - 2013

Servicio Social: 428	Residencias Profesionales: 261	N° Egresados: 101	N° Titulados: 35
-----------------------------	---------------------------------------	--------------------------	-------------------------

Estructura Laboral del Instituto

N° Docentes: 58					N° No Docentes: 60	
Licenciatura	Especialidad	Maestría con Grado	Maestría sin Grado	Doctorado con Grado	Doctorado sin Grado	Tiempo Completo
46	0	11	0	1	0	5

Cuerpos Académicos

Perfil Deseable:	SNI:	En Formación:	En Consolidación:	Consolidados:
0	0	0	0	0

Programas de Calidad

*PBC: Licenciatura	PNPC: Posgrado
0	0

* Fecha de corte diciembre 2013 (según COPAES y CIIES)

Instalaciones del Instituto

Aulas	Unidad Académica Departamental	Laboratorios Pesados	Laboratorios Ligeros	Talleres	Instalaciones Deportivas
26	2	0	3	0	3



Sistema Nacional de Institutos Tecnológicos
 Anuario 2013 - 2014

DIRECCIÓN GENERAL DE EDUCACIÓN SUPERIOR TECNOLÓGICA



Sonora

Datos Generales

No. de Institutos Tecnológicos y/o Centros en el Estado	9
Maticula total del SNIT en el Estado	16,250
Matrícula de Educación Superior en el Estado**	105,157
Proporción de la Matrícula del SNIT en el Estado con respecto a la Total del Estado	15.45%
Oferta Educativa del SNIT en el Estado (P.E.)*	90

*Programas Educativos

** Fuente: Sistema de Información de Educación Superior 911 (a Nov. 2013)

Matrícula por Nivel Educativo

Técnico Superior Universitario	0
Licenciatura	15,938
Posgrado	312

Institutos Tecnológicos Federales y/ o Centros

No. de Tecnológicos		6	
P. E. Total	67	Matrícula Total	10854
P.E. Técnico Superior Universitario	0	Matrícula TSU	0
P. E. Licenciatura	57	Matrícula Licenciatura	10726
P.E. Posgrados	10	Matrícula Posgrados	128
Programas de Calidad en Licenciatura (PBC)	20		
Programas de Calidad en Posgrado (PNPC)	0		
Perfil Deseable	41		
Profesores en el SNI	5		
Cuerpos Académicos	En Formación	7	
	En Consolidación	0	
	Consolidados	0	

Institutos Tecnológicos Descentralizados

No. de Tecnológicos		3	
P. E. Total	23	Matrícula Total	5396
P.E. Técnico Superior Universitario	0	Matrícula TSU	0
P. E. Licenciatura	18	Matrícula Licenciatura	5212
P.E. Posgrados	5	Matrícula Posgrados	184
Programas de Calidad en Licenciatura (PBC)	10		
Programas de Calidad en Posgrado (PNPC)	0		
Perfil Deseable	10		
Profesores en el SNI	0		
Cuerpos Académicos	En Formación	6	
	En Consolidación	0	
	Consolidados	0	





Instituto Tecnológico de Agua Prieta

Fecha de Creación:

19/08/1996

Inicio de Actividades:

25/02/1988

Sitio Web:

http://www.itap.edu.mx

Av. Tecnológico y Carretera a Janos S/N - ; Col. Progreso; C.P.84268; Edo: Sonora; Mpio: Agua Prieta; Loc: Agua Prieta; Referencia:

OFERTA EDUCATIVA

PROGRAMAS EDUCATIVOS	MODALIDAD	MATRÍCULA	MUJER	HOMBRE	SOLICITANTES	ACEPTADOS
CONTADOR PÚBLICO	ESCOLARIZADA	70	39	31	29	29
INGENIERÍA ELECTRÓNICA	ESCOLARIZADA	75	7	68	26	26
INGENIERÍA EN GESTIÓN EMPRESARIAL	ESCOLARIZADA	180	111	69	47	42
INGENIERÍA EN SISTEMAS COMPUTACIONALES	ESCOLARIZADA	102	38	64	31	24
INGENIERÍA EN TECNOLOGÍAS DE LA INFORMACIÓN Y COMUNICACIONES	ESCOLARIZADA	18	8	10	7	7
INGENIERÍA INDUSTRIAL	ESCOLARIZADA	266	110	156	124	112
INGENIERÍA INDUSTRIAL	ABIERTA	93	25	68	39	39
INGENIERÍA INDUSTRIAL	A DISTANCIA	2	0	2	0	0
INGENIERÍA MECATRÓNICA	ESCOLARIZADA	118	9	109	39	39
LICENCIATURA EN ADMINISTRACIÓN	ESCOLARIZADA	134	84	50	54	44
LICENCIATURA EN ADMINISTRACIÓN	ABIERTA	55	34	21	23	23
LICENCIATURA EN ADMINISTRACIÓN	A DISTANCIA	4	4	0	0	0
LICENCIATURA EN CONTADURÍA	ESCOLARIZADA	14	10	4	0	0
NÚMERO DE PROGRAMAS EDUCATIVOS: 13	SUBTOTALES:	1,131	479	652	419	385

N° Programas Educativos:

13

TOTALES:

1,131

479

652

419

385

Índice de Absorción: **91.89%**

Reingreso:

746

Nuevo Ingreso:

385

Ciclo Escolar 2012 - 2013

Servicio Social:

135

Residencias Profesionales:

117

N° Egresados:

186

N° Titulados:

77

Estructura Laboral del Instituto

N° Docentes:

87

N° No Docentes:

16

Licenciatura	Especialidad	Maestría con Grado	Maestría sin Grado	Doctorado con Grado	Doctorado sin Grado
44	0	41	0	2	0

Tiempo Completo
27

Cuerpos Académicos

Perfil Deseable:	SNI:	En Formación:	En Consolidación:	Consolidados:
5	0	1	0	0

Programas de Calidad

*PBC: Licenciatura
5

PNPC: Posgrado
0

* Fecha de corte diciembre 2013 (según COPAES y CIIES)

Instalaciones del Instituto

Aulas	Unidad Académica Departamental	Laboratorios Pesados	Laboratorios Ligeros	Talleres	Instalaciones Deportivas
15	1	1	1	0	5



Sistema Nacional de Institutos Tecnológicos
Anuario 2013 - 2014



Instituto Tecnológico de Guaymas

Fecha de Creación:	01/09/1984
Inicio de Actividades:	01/09/1984
Sitio Web:	http://www.itg.edu.mx/

Carretera al Varadero Nacional Km. 4 - ; Col. Las Playitas; C.P.85480; Edo: Sonora; Mpio: Guaymas; Loc: Heroica Guaymas; Referencia:

OFERTA EDUCATIVA

PROGRAMAS EDUCATIVOS	MODALIDAD	MATRÍCULA	MUJER	HOMBRE	SOLICITANTES	ACEPTADOS
INGENIERÍA CIVIL	ESCOLARIZADA	242	49	193	94	68
INGENIERÍA EN ACUICULTURA	ESCOLARIZADA	87	41	46	35	27
INGENIERÍA EN ADMINISTRACIÓN	ESCOLARIZADA	196	133	63	91	73
INGENIERÍA EN PESQUERÍAS	ESCOLARIZADA	21	6	15	3	0
LICENCIATURA EN ADMINISTRACIÓN	ESCOLARIZADA	179	127	52	42	36
NÚMERO DE PROGRAMAS EDUCATIVOS: 5	SUBTOTALES:	725	356	369	265	204
MAESTRÍA EN CIENCIAS EN MANEJO DE LA ZONA COSTERA	ESCOLARIZADA	5	3	2	10	5
NÚMERO DE PROGRAMAS EDUCATIVOS: 1	SUBTOTALES:	5	3	2	10	5

N° Programas Educativos:	6	TOTALES:	730	359	371	275	209
Reingreso:	521	Nuevo Ingreso:	209	Índice de Absorción: 76.00%			

Ciclo Escolar 2012 - 2013

Servicio Social:	Residencias Profesionales:	N° Egresados:	N° Titulados:
79	108	201	72

Estructura laboral del instituto

N° Docentes:		67				N° No Docentes:		25	
Licenciatura	Especialidad	Maestría con Grado	Maestría sin Grado	Doctorado con Grado	Doctorado sin Grado	Tiempo Completo			
38	0	21	0	8	0	33			
Cuerpos Académicos						Programas de Calidad			
Perfil Deseable:	SNI:	En Formación:	En Consolidación:	Consolidados:		*PBC: Licenciatura	PNPC: Posgrado		
5	0	0	0	0		1	0		

* Fecha de corte diciembre 2013 (según COPAES y CIES)

Instalaciones del instituto

Aulas	Unidad Académica Departamental	Laboratorios Pesados	Laboratorios Ligeros	Talleres	Instalaciones Deportivas
27	0	1	11	2	2



Sistema Nacional de Institutos Tecnológicos
Anuario 2013 - 2014



Instituto Tecnológico de Hermosillo

Fecha de Creación:	12/10/1975
Inicio de Actividades:	12/10/1975
Sitio Web:	http://www.ith.mx/

Av. Tecnológico S/N - ; Col. El Sahuaro; C.P.83170; Edo: Sonora; Mpio: Hermosillo; Loc: Hermosillo; Referencia: Blvd. Solidaridad y República de Honduras

OFERTA EDUCATIVA

PROGRAMAS EDUCATIVOS	MODALIDAD	MATRÍCULA	MUJER	HOMBRE	SOLICITANTES	ACEPTADOS
INGENIERÍA BIOMÉDICA	ESCOLARIZADA	35	13	22	153	35
INGENIERÍA ELECTRÓNICA	ESCOLARIZADA	258	20	238	63	63
INGENIERÍA ELÉCTRICA	ESCOLARIZADA	460	20	440	138	112
INGENIERÍA EN GESTIÓN EMPRESARIAL	ESCOLARIZADA	498	327	171	130	119
INGENIERÍA EN SISTEMAS COMPUTACIONALES	ESCOLARIZADA	427	97	330	115	96
INGENIERÍA INDUSTRIAL	ESCOLARIZADA	840	277	563	278	198
INGENIERÍA INFORMÁTICA	ESCOLARIZADA	94	33	61	42	35
INGENIERÍA MECATRÓNICA	ESCOLARIZADA	719	70	649	257	173
INGENIERÍA MECÁNICA	ESCOLARIZADA	399	20	379	123	105
LICENCIATURA EN ADMINISTRACIÓN	ESCOLARIZADA	117	75	42	68	39
LICENCIATURA EN INFORMÁTICA	ESCOLARIZADA	8	5	3	0	0
NÚMERO DE PROGRAMAS EDUCATIVOS: 11	SUBTOTALES:	3,855	957	2,898	1,367	975
MAESTRÍA EN ADMINISTRACIÓN	ESCOLARIZADA	41	19	22	34	17
MAESTRÍA EN SISTEMAS INDUSTRIALES	ESCOLARIZADA	29	13	16	29	16
NÚMERO DE PROGRAMAS EDUCATIVOS: 2	SUBTOTALES:	70	32	38	63	33
ESPECIALIZACIÓN EN INGENIERÍA ELECTRÓNICA	ESCOLARIZADA	0	0	0	1	0
NÚMERO DE PROGRAMAS EDUCATIVOS: 1	SUBTOTALES:	0	0	0	1	0

N° Programas Educativos:	14	TOTALES:	3,925	989	2,936	1,431	1,008
Reingreso:	2,917	Nuevo Ingreso:	1,008	Índice de Absorción: 70.44%			

Ciclo Escolar 2012 - 2013

Servicio Social:	Residencias Profesionales:	N° Egresados:	N° Titulados:
494	523	478	465

Estructura Laboral del Instituto

N° Docentes:		223				N° No Docentes:		83	
Licenciatura	Especialidad	Maestría con Grado	Maestría sin Grado	Doctorado con Grado	Doctorado sin Grado	Tiempo Completo			
102	0	92	9	14	6	119			
Cuerpos Académicos						Programas de Calidad			
Perfil Deseable:	SNI:	En Formación:	En Consolidación:	Consolidados:	*PBC: Licenciatura		PNPC: Posgrado		
16	4	5	0	0	4		0		

* Fecha de corte diciembre 2013 (según COPAES y CIIES)

Instalaciones del Instituto

Aulas	Unidad Académica Departamental	Laboratorios Pesados	Laboratorios Ligeros	Talleres	Instalaciones Deportivas
71	2	6	10	1	9



Sistema Nacional de Institutos Tecnológicos
Anuario 2013 - 2014



Instituto Tecnológico de Huatabampo

Fecha de Creación: 01/02/1988
 Inicio de Actividades: 03/10/1988
 Sitio Web: <http://www.ithua.edu.mx/>

Av. Tecnológico S/N - ; Col. Unión; C.P.85900; Edo: Sonora; Mpio: Huatabampo; Loc: Huatabampo; Referencia:

OFERTA EDUCATIVA

PROGRAMAS EDUCATIVOS	MODALIDAD	MATRÍCULA	MUJER	HOMBRE	SOLICITANTES	ACEPTADOS
CONTADOR PÚBLICO	ESCOLARIZADA	122	90	32	40	40
INGENIERÍA EN ADMINISTRACIÓN	ESCOLARIZADA	152	65	87	46	43
INGENIERÍA EN GESTIÓN EMPRESARIAL	ESCOLARIZADA	209	111	98	48	45
INGENIERÍA EN SISTEMAS COMPUTACIONALES	ESCOLARIZADA	90	27	63	30	28
INGENIERÍA INDUSTRIAL	ESCOLARIZADA	226	76	150	95	91
INGENIERÍA MECATRÓNICA	ESCOLARIZADA	147	21	126	44	43
INGENIERÍA MECÁNICA	ESCOLARIZADA	111	6	105	43	42
LICENCIATURA EN ADMINISTRACIÓN	ESCOLARIZADA	22	13	9	0	0
LICENCIATURA EN CONTADURÍA	ESCOLARIZADA	11	4	7	0	0
NÚMERO DE PROGRAMAS EDUCATIVOS: 9	SUBTOTALES:	1,090	413	677	346	332

N° Programas Educativos: **9** **TOTALES:** 1,090 413 677 346 332
 Reingreso: **758** Nuevo Ingreso: **332** Índice de Absorción: **95.95%**

Ciclo Escolar 2012 - 2013

Servicio Social: 204	Residencias Profesionales: 93	N° Egresados: 151	N° Titulados: 79
-----------------------------	--------------------------------------	--------------------------	-------------------------

Estructura Laboral del Instituto

N° Docentes: 83					N° No Docentes: 34	
Licenciatura	Especialidad	Maestría con Grado	Maestría sin Grado	Doctorado con Grado	Doctorado sin Grado	Tiempo Completo
52	0	23	6	1	1	32
Cuerpos Académicos					Programas de Calidad	
Perfil Deseable:	SNI:	En Formación:	En Consolidación:	Consolidados:	*PBC: Licenciatura	PNPC: Posgrado
0	0	0	0	0	2	0


* Fecha de corte diciembre 2013 (según COPAES y CIES)

Instalaciones del Instituto

Aulas	Unidad Académica Departamental	Laboratorios Pesados	Laboratorios Ligeros	Talleres	Instalaciones Deportivas
33	1	2	2	0	3



Sistema Nacional de Institutos Tecnológicos
 Anuario 2013 - 2014



Instituto Tecnológico de Nogales

Fecha de Creación:

01/10/1975

Inicio de Actividades:

26/11/1982

Sitio Web:

<http://www.itnogales.org/>

Av. Instituto Tecnológico 911 - ; Col. Granja; C.P.84065; Edo: Sonora; Mpio: Nogales; Loc: Heroica Nogales; Referencia: Esquina con Av. de los Maestros

OFERTA EDUCATIVA

PROGRAMAS EDUCATIVOS	MODALIDAD	MATRÍCULA	MUJER	HOMBRE	SOLICITANTES	ACEPTADOS
CONTADOR PÚBLICO	ESCOLARIZADA	150	100	50	55	53
INGENIERÍA CIVIL	ESCOLARIZADA	342	88	254	115	106
INGENIERÍA ELECTRÓNICA	ESCOLARIZADA	145	15	130	51	46
INGENIERÍA EN GESTIÓN EMPRESARIAL	ESCOLARIZADA	665	434	231	236	218
INGENIERÍA EN SISTEMAS COMPUTACIONALES	ESCOLARIZADA	235	43	192	99	86
INGENIERÍA INDUSTRIAL	ESCOLARIZADA	660	259	401	230	211
INGENIERÍA MECATRÓNICA	ESCOLARIZADA	374	43	331	114	108
LICENCIATURA EN ADMINISTRACIÓN	ESCOLARIZADA	18	10	8	0	0
LICENCIATURA EN CONTADURÍA	ESCOLARIZADA	21	14	7	0	0
NÚMERO DE PROGRAMAS EDUCATIVOS: 9	SUBTOTALES:	2,610	1,006	1,604	900	828
MAESTRÍA EN ADMINISTRACIÓN	ESCOLARIZADA	1	0	1	0	0
MAESTRÍA EN CIENCIAS EN ADMINISTRACIÓN	ESCOLARIZADA	1	1	0	0	0
MAESTRÍA EN CIENCIAS EN CIENCIAS COMPUTACIONALES	ESCOLARIZADA	3	1	2	0	0
MAESTRÍA EN SISTEMAS COMPUTACIONALES	ESCOLARIZADA	19	5	14	11	6
MAESTRÍA EN URBANISMO	ESCOLARIZADA	22	4	18	2	2
NÚMERO DE PROGRAMAS EDUCATIVOS: 5	SUBTOTALES:	46	11	35	13	8

N° Programas Educativos:

14

TOTALES:

2,656

1,017

1,639

913

836

Índice de Absorción: **91.57%**

Reingreso:

1,820

Nuevo Ingreso:

836

Ciclo Escolar 2012 - 2013

Servicio Social:

268

Residencias Profesionales:

196

N° Egresados:

176

N° Titulados:

218

Estructura Laboral del Instituto

N° Docentes:

196

N° No Docentes:

106

Licenciatura	Especialidad	Maestría con Grado	Maestría sin Grado	Doctorado con Grado	Doctorado sin Grado
97	1	96	0	2	0

Tiempo Completo
105

Cuerpos Académicos

Perfil Deseable:	SNI:	En Formación:	En Consolidación:	Consolidados:
11	0	1	0	0

Programas de Calidad

*PBC: Licenciatura
7

PNPC: Posgrado
0

* Fecha de corte diciembre 2013 (según COPAES y CIIES)

Instalaciones del Instituto

Aulas	Unidad Académica Departamental	Laboratorios Pesados	Laboratorios Ligeros	Talleres	Instalaciones Deportivas
66	8	3	21	0	12



Sistema Nacional de Institutos Tecnológicos
Anuario 2013 - 2014



Instituto Tecnológico del Valle del Yaqui

Fecha de Creación:

27/10/1977

Inicio de Actividades:

27/10/1977

Sitio Web:

<http://www.itvalledelyaqui.edu.mx/>

Carretera a San Ignacio Río Muerto Km. 25 - ; Block 611; C.P.85276; Edo: Sonora; Mpio: Bácum; Loc: Bácum; Referencia: Entre las Calles 9 y 11

OFERTA EDUCATIVA

PROGRAMAS EDUCATIVOS	MODALIDAD	MATRÍCULA	MUJER	HOMBRE	SOLICITANTES	ACEPTADOS
CONTADOR PÚBLICO	ESCOLARIZADA	28	16	12	27	21
INGENIERÍA EN ADMINISTRACIÓN	ESCOLARIZADA	66	44	22	39	34
INGENIERÍA EN GESTIÓN EMPRESARIAL	ESCOLARIZADA	168	104	64	48	38
INGENIERÍA EN INDUSTRIAS ALIMENTARIAS	ESCOLARIZADA	172	97	75	54	42
INGENIERÍA EN INNOVACIÓN AGRÍCOLA SUSTENTABLE	ESCOLARIZADA	365	55	310	150	135
INGENIERÍA INFORMÁTICA	ESCOLARIZADA	51	12	39	23	20
LICENCIATURA EN ADMINISTRACIÓN	ESCOLARIZADA	1	0	1	0	0
LICENCIATURA EN BIOLOGÍA	ESCOLARIZADA	443	245	198	115	98
LICENCIATURA EN CONTADURÍA	ESCOLARIZADA	1	0	1	0	0
LICENCIATURA EN INFORMÁTICA	ESCOLARIZADA	20	6	14	0	0
NÚMERO DE PROGRAMAS EDUCATIVOS: 10	SUBTOTALES:	1,315	579	736	456	388
ESPECIALIZACIÓN EN CALIDAD E INOCUIDAD ALIMENTARIA	ESCOLARIZADA	7	5	2	7	7
NÚMERO DE PROGRAMAS EDUCATIVOS: 1	SUBTOTALES:	7	5	2	7	7

N° Programas Educativos:

11

TOTALES:

1,322

584

738

463

395

Índice de Absorción: **85.31%**

Reingreso:

927

Nuevo Ingreso:

395

Ciclo Escolar 2012 - 2013

Servicio Social:

214

Residencias Profesionales:

296

N° Egresados:

111

N° Titulados:

78

Estructura laboral del instituto

N° Docentes:

83

N° No Docentes:

26

Licenciatura	Especialidad	Maestría con Grado	Maestría sin Grado	Doctorado con Grado	Doctorado sin Grado
34	3	33	6	6	1

Tiempo Completo
55

Cuerpos Académicos

Perfil Deseable:	SNI:	En Formación:	En Consolidación:	Consolidados:
4	1	0	0	0

Programas de Calidad

*PBC: Licenciatura
1

PNPC: Posgrado
0

* Fecha de corte diciembre 2013 (según COPAES y CIIES)

Instalaciones del instituto

Aulas	Unidad Académica Departamental	Laboratorios Pesados	Laboratorios Ligeros	Talleres	Instalaciones Deportivas
44	0	4	6	3	5

SEP
SECRETARÍA DE
EDUCACIÓN PÚBLICA



Sistema Nacional de Institutos Tecnológicos
Anuario 2013 - 2014

Fecha de Creación:

26/11/1996

Inicio de Actividades:

18/08/1997

Sitio Web:

<http://www.itesca.edu.mx>

Carretera Internacional a Nogales Km. 2 n/a - n/a; Centro; C.P.85000; Edo: Sonora; Mpio: Cajeme; Loc: Ciudad Obregón; Referencia: n/a

OFERTA EDUCATIVA

PROGRAMAS EDUCATIVOS	MODALIDAD	MATRÍCULA	MUJER	HOMBRE	SOLICITANTES	ACEPTADOS
ARQUITECTURA	ESCOLARIZADA	717	333	384	128	93
INGENIERÍA AMBIENTAL	ESCOLARIZADA	173	87	86	35	31
INGENIERÍA ELECTRÓNICA	ESCOLARIZADA	305	19	286	61	52
INGENIERÍA EN GEOCIENCIAS	ESCOLARIZADA	39	8	31	42	39
INGENIERÍA EN GESTIÓN EMPRESARIAL	ESCOLARIZADA	132	69	63	54	45
INGENIERÍA EN SISTEMAS COMPUTACIONALES	ESCOLARIZADA	570	132	438	104	57
INGENIERÍA INDUSTRIAL	ESCOLARIZADA	542	140	402	152	124
INGENIERÍA MECÁNICA	ESCOLARIZADA	267	14	253	62	41
LICENCIATURA EN ADMINISTRACIÓN	ESCOLARIZADA	1,077	681	396	301	227
NÚMERO DE PROGRAMAS EDUCATIVOS: 9	SUBTOTALES:	3,822	1,483	2,339	939	709
MAESTRÍA EN ADMINISTRACIÓN	ESCOLARIZADA	27	16	11	14	14
MAESTRÍA EN ARQUITECTURA SOSTENIBLE Y GESTIÓN URBANA	ESCOLARIZADA	26	4	22	15	15
MAESTRÍA EN EDUCACIÓN	ESCOLARIZADA	9	7	2	7	7
MAESTRÍA EN INGENIERÍA MECATRÓNICA	ESCOLARIZADA	38	8	30	21	21
NÚMERO DE PROGRAMAS EDUCATIVOS: 4	SUBTOTALES:	100	35	65	57	57
ESPECIALIZACIÓN EN DOCENCIA	ESCOLARIZADA	84	38	46	35	35
NÚMERO DE PROGRAMAS EDUCATIVOS: 1	SUBTOTALES:	84	38	46	35	35

N° Programas Educativos:

14

TOTALES:

4,006

1,556

2,450

1,031

801

 Índice de Absorción: **77.69%**

Reingreso:

3,205

Nuevo Ingreso:

801

Ciclo Escolar 2012 - 2013

Servicio Social:

358

Residencias Profesionales:

522

N° Egresados:

213

N° Titulados:

303

Estructura Laboral del Instituto

N° Docentes:

247

N° No Docentes:

368

Licenciatura	Especialidad	Maestría con Grado	Maestría sin Grado	Doctorado con Grado	Doctorado sin Grado
78	0	163	0	6	0

Tiempo Completo
29

Cuerpos Académicos

Perfil Deseable:	SNI:	En Formación:	En Consolidación:	Consolidados:
10	0	6	0	0

Programas de Calidad

*PBC: Licenciatura
7

PNPC: Posgrado
0

* Fecha de corte diciembre 2013 (según COPAES y CIES)

Instalaciones del Instituto

Aulas	Unidad Académica Departamental	Laboratorios Pesados	Laboratorios Ligeros	Talleres	Instalaciones Deportivas
52	7	5	15	9	5



Instituto Tecnológico Superior de Cananea

Fecha de Creación:	22/04/1991
Inicio de Actividades:	02/09/1991
Sitio Web:	http://www.teccan.edu.mx

Carretera Cananea - Agua Prieta Km. 82.5 n/a - n/a; Agropecuaria; C.P.84620; Edo: Sonora; Mpio: Cananea; Loc: Heroica Ciudad de Cananea; Referencia: n/a

OFERTA EDUCATIVA

PROGRAMAS EDUCATIVOS	MODALIDAD	MATRÍCULA	MUJER	HOMBRE	SOLICITANTES	ACEPTADOS
INGENIERÍA ELECTROMECÁNICA	ESCOLARIZADA	248	38	210	61	61
INGENIERÍA EN GESTIÓN EMPRESARIAL	ESCOLARIZADA	146	108	38	33	33
INGENIERÍA EN MINERÍA	ESCOLARIZADA	131	48	83	131	131
INGENIERÍA EN SISTEMAS COMPUTACIONALES	ESCOLARIZADA	72	32	40	6	6
INGENIERÍA INDUSTRIAL	ESCOLARIZADA	173	97	76	45	45
NÚMERO DE PROGRAMAS EDUCATIVOS: 5	SUBTOTALES:	770	323	447	276	276

N° Programas Educativos:	5	TOTALES:	770	323	447	276	276
Reingreso:	494	Nuevo Ingreso:	276	Índice de Absorción: 100.00%			

Ciclo Escolar 2012 - 2013

Servicio Social:	Residencias Profesionales:	N° Egresados:	N° Titulados:
16	53	49	23

Estructura Laboral del instituto

N° Docentes:		68				N° No Docentes:		72	
Licenciatura	Especialidad	Maestría con Grado	Maestría sin Grado	Doctorado con Grado	Doctorado sin Grado	Tiempo Completo			
34	0	23	6	0	5	15			

Cuerpos Académicos

Perfil Deseable:	SNI:	En Formación:	En Consolidación:	Consolidados:
0	0	0	0	0

Programas de Calidad

*PBC: Licenciatura	PNPC: Posgrado
3	0

* Fecha de corte diciembre 2013 (según COPAES y CIES)

Instalaciones del instituto

Aulas	Unidad Académica Departamental	Laboratorios Pesados	Laboratorios Ligeros	Talleres	Instalaciones Deportivas
20	1	2	2	1	4



Sistema Nacional de Institutos Tecnológicos
Anuario 2013 - 2014



Boulevard Tecnológico n/a - n/a; Centro Sur; C.P.83550; Edo: Sonora; Mpio: Puerto Peñasco; Loc: Puerto Peñasco; Referencia: n/a

Instituto Tecnológico Superior de Puerto Peñasco

Fecha de Creación:	10/10/2000
Inicio de Actividades:	04/09/2000
Sitio Web:	http://www.itspp.edu.mx

OFERTA EDUCATIVA

PROGRAMAS EDUCATIVOS	MODALIDAD	MATRÍCULA	MUJER	HOMBRE	SOLICITANTES	ACEPTADOS
INGENIERÍA CIVIL	ESCOLARIZADA	162	36	126	46	46
INGENIERÍA EN SISTEMAS COMPUTACIONALES	ESCOLARIZADA	132	29	103	37	37
INGENIERÍA INDUSTRIAL	ESCOLARIZADA	76	17	59	30	30
LICENCIATURA EN ADMINISTRACIÓN	ESCOLARIZADA	250	149	101	66	66
NÚMERO DE PROGRAMAS EDUCATIVOS: 4	SUBTOTALES:	620	231	389	179	179

N° Programas Educativos:	4	TOTALES:	620	231	389	179	179
Reingreso:	441	Nuevo Ingreso:	179	Índice de Absorción: 100.00%			

Ciclo Escolar 2012 - 2013

Servicio Social:	Residencias Profesionales:	N° Egresados:	N° Titulados:
66	108	108	50

Estructura Laboral del instituto

N° Docentes:						39	N° No Docentes:						60
Licenciatura	Especialidad	Maestría con Grado	Maestría sin Grado	Doctorado con Grado	Doctorado sin Grado	Tiempo Completo							
28	1	10	0	0	0	5							

Cuerpos Académicos

Perfil Deseable:	SNI:	En Formación:	En Consolidación:	Consolidados:
0	0	0	0	0

Programas de Calidad

*PBC: Licenciatura	PNPC: Posgrado
0	0

* Fecha de corte diciembre 2013 (según COPAES y CIIES)

Instalaciones del instituto

Aulas	Unidad Académica Departamental	Laboratorios Pesados	Laboratorios Ligeros	Talleres	Instalaciones Deportivas
16	1	2	5	0	0



Sistema Nacional de Institutos Tecnológicos
Anuario 2013 - 2014

DIRECCIÓN GENERAL DE EDUCACIÓN SUPERIOR TECNOLÓGICA



Tabasco

Datos Generales

No. de Institutos Tecnológicos y/o Centros en el Estado	10
Matrícula total del SNIT en el Estado	17,373
Matrícula de Educación Superior en el Estado**	78,145
Proporción de la Matrícula del SNIT en el Estado con respecto a la Total del Estado	22.23%
Oferta Educativa del SNIT en el Estado (P.E.)*	69

*Programas Educativos

** Fuente: Sistema de Información de Educación Superior 911 (a Nov. 2013)

Matrícula por Nivel Educativo

Técnico Superior Universitario	0
Licenciatura	17,353
Posgrado	20

Institutos Tecnológicos Federales y/ o Centros

No. de Tecnológicos		4	
P. E. Total	22	Matrícula Total	6389
P.E. Técnico Superior Universitario	0	Matrícula TSU	0
P. E. Licenciatura	21	Matrícula Licenciatura	6369
P.E. Posgrados	1	Matrícula Posgrados	20
Programas de Calidad en Licenciatura (PBC)	3		
Programas de Calidad en Posgrado (PNPC)	0		
Perfil Deseable	11		
Profesores en el SNI	0		
Cuerpos Académicos	En Formación	4	
	En Consolidación	1	
	Consolidados	0	

Institutos Tecnológicos Descentralizados

No. de Tecnológicos		6	
P. E. Total	47	Matrícula Total	10984
P.E. Técnico Superior Universitario	0	Matrícula TSU	0
P. E. Licenciatura	47	Matrícula Licenciatura	10984
P.E. Posgrados	0	Matrícula Posgrados	0
Programas de Calidad en Licenciatura (PBC)	11		
Programas de Calidad en Posgrado (PNPC)	0		
Perfil Deseable	3		
Profesores en el SNI	0		
Cuerpos Académicos	En Formación	5	
	En Consolidación	0	
	Consolidados	0	





Instituto Tecnológico de Huimanguillo

Fecha de Creación:	05/08/2011
Inicio de Actividades:	26/09/2011
Sitio Web:	

Av. La Juventud s/n; Col. La Juventud ;Cp. 86400 ; Edo: Tabasco ; Mpio:Huimanguillo ; Loc: Huimanguillo

OFERTA EDUCATIVA

PROGRAMAS EDUCATIVOS	MODALIDAD	MATRÍCULA	MUJER	HOMBRE	SOLICITANTES	ACEPTADOS
INGENIERÍA EN INNOVACIÓN AGRÍCOLA SUSTENTABLE	ESCOLARIZADA	62	26	36	23	23
INGENIERÍA EN LOGÍSTICA	ESCOLARIZADA	71	31	40	40	23
INGENIERÍA PETROLERA	ESCOLARIZADA	154	66	88	90	73
NÚMERO DE PROGRAMAS EDUCATIVOS: 3	SUBTOTALES:	287	123	164	153	119

N° Programas Educativos:	3	TOTALES:	287	123	164	153	119
Reingreso:	168	Nuevo Ingreso:	119	Índice de Absorción: 77.78%			

Ciclo Escolar 2012 - 2013

Servicio Social:	Residencias Profesionales:	N° Egresados:	N° Titulados:
0	0	0	0

Estructura laboral del instituto

N° Docentes:		14	N° No Docentes:		1
Licenciatura	Especialidad	Maestría con Grado	Maestría sin Grado	Doctorado con Grado	Doctorado sin Grado
6	0	6	2	0	0

Cuerpos Académicos

Perfil Deseable:	SNI:	En Formación:	En Consolidación:	Consolidados:
0	0	0	0	0

Programas de Calidad

*PBC: Licenciatura	PNPC: Posgrado
0	0

* Fecha de corte diciembre 2013 (según COPAES y CIIES)

Instalaciones del instituto

Aulas	Unidad Académica Departamental	Laboratorios Pesados	Laboratorios Ligeros	Talleres	Instalaciones Deportivas
0	0	0	0	0	0



Sistema Nacional de Institutos Tecnológicos
Anuario 2013 - 2014



Instituto Tecnológico de Chontalpa

Fecha de Creación: 20/05/2010
 Inicio de Actividades: 13/09/2010
 Sitio Web: <http://itchontalpa.edu.mx/>

Calle Acatempam 5 - ; Ejido Rivera Alta; C.P.86220; Edo: Tabasco; Mpio: Nacajuca; Loc: Nacajuca; Referencia: Carr. Nacoyuca - Jalapa de Mendez Km. 07800

OFERTA EDUCATIVA

PROGRAMAS EDUCATIVOS	MODALIDAD	MATRÍCULA	MUJER	HOMBRE	SOLICITANTES	ACEPTADOS
INGENIERÍA EN GEOCIENCIAS	ESCOLARIZADA	226	80	146	88	48
INGENIERÍA INDUSTRIAL	ESCOLARIZADA	246	88	158	78	54
INGENIERÍA PETROLERA	ESCOLARIZADA	584	191	393	334	231
NÚMERO DE PROGRAMAS EDUCATIVOS: 3	SUBTOTALES:	1,056	359	697	500	333

N° Programas Educativos: **3** **TOTALES:** 1,056 359 697 500 333
 Reingreso: **723** Nuevo Ingreso: **333** Índice de Absorción: **66.60%**

Ciclo Escolar 2012 - 2013

Servicio Social: 0	Residencias Profesionales: 0	N° Egresados: 0	N° Titulados: 0
---------------------------	-------------------------------------	------------------------	------------------------

Estructura Laboral del instituto

N° Docentes: 26		N° No Docentes: 3				
Licenciatura	Especialidad	Maestría con Grado	Maestría sin Grado	Doctorado con Grado	Doctorado sin Grado	Tiempo Completo
19	0	6	1	0	0	3

Cuerpos Académicos

Perfil Deseable:	SNI:	En Formación:	En Consolidación:	Consolidados:
0	0	0	0	0

Programas de Calidad

*PBC: Licenciatura	PNPC: Posgrado
0	0

* Fecha de corte diciembre 2013 (según COPAES y CIIES)

Instalaciones del instituto

Aulas	Unidad Académica Departamental	Laboratorios Pesados	Laboratorios Ligeros	Talleres	Instalaciones Deportivas
13	1	2	0	0	2



Sistema Nacional de Institutos Tecnológicos
 Anuario 2013 - 2014



Instituto Tecnológico de La Zona Olmeca

Fecha de Creación: 02/09/1982
 Inicio de Actividades: 02/09/1982
 Sitio Web: <http://www.itzonaolmeca.edu.mx/>

Calle Ignacio Zaragoza Villa Ocuiltzapotlan S/N - ; ; C.P.86270; Edo: Tabasco; Mpio: Centro; Loc: Ocuiltzapotlán; Referencia: Al final de la calle Ignacio Zaragoza

OFERTA EDUCATIVA

PROGRAMAS EDUCATIVOS	MODALIDAD	MATRÍCULA	MUJER	HOMBRE	SOLICITANTES	ACEPTADOS
INGENIERÍA EN AGRONOMÍA	ESCOLARIZADA	200	72	128	52	52
INGENIERÍA EN DESARROLLO COMUNITARIO	ESCOLARIZADA	9	5	4	0	0
INGENIERÍA EN SISTEMAS COMPUTACIONALES	ESCOLARIZADA	154	46	108	46	46
INGENIERÍA FORESTAL	ESCOLARIZADA	93	36	57	25	25
NÚMERO DE PROGRAMAS EDUCATIVOS: 4	SUBTOTALES:	456	159	297	123	123

N° Programas Educativos: **4** **TOTALES:** 456 159 297 123 123
 Reingreso: **333** Nuevo Ingreso: **123** Índice de Absorción: **100.00%**

Ciclo Escolar 2012 - 2013

Servicio Social: 137	Residencias Profesionales: 158	N° Egresados: 132	N° Titulados: 25
-----------------------------	---------------------------------------	--------------------------	-------------------------

Estructura laboral del instituto

N° Docentes: 39		N° No Docentes: 18				
Licenciatura	Especialidad	Maestría con Grado	Maestría sin Grado	Doctorado con Grado	Doctorado sin Grado	Tiempo Completo
19	0	15	3	2	0	25

Cuerpos Académicos

Perfil Deseable:	SNI:	En Formación:	En Consolidación:	Consolidados:
1	0	1	0	0

Programas de Calidad

*PBC: Licenciatura	PNPC: Posgrado
0	0

* Fecha de corte diciembre 2013 (según COPAES y CIES)

Instalaciones del instituto

Aulas	Unidad Académica Departamental	Laboratorios Pesados	Laboratorios Ligeros	Talleres	Instalaciones Deportivas
14	1	0	2	2	0



Sistema Nacional de Institutos Tecnológicos
 Anuario 2013 - 2014



Instituto Tecnológico de Villahermosa

Fecha de Creación: 09/09/1974
 Inicio de Actividades: 09/09/1974
 Sitio Web: <http://www.itvillahermosa.edu.mx/>

Carretera Villahermosa-Frontera Km. 3.5 - ; Cd. Industrial; C.P.86010; Edo: Tabasco; Mpio: Centro; Loc: Villahermosa; Referencia: Calle Mártires de Cananea y Av. Altos Hornos

OFERTA EDUCATIVA

PROGRAMAS EDUCATIVOS	MODALIDAD	MATRÍCULA	MUJER	HOMBRE	SOLICITANTES	ACEPTADOS
INGENIERÍA AMBIENTAL	ESCOLARIZADA	531	236	295	166	90
INGENIERÍA BIOQUÍMICA	ESCOLARIZADA	231	114	117	52	44
INGENIERÍA CIVIL	ESCOLARIZADA	636	120	516	178	91
INGENIERÍA EN GESTIÓN EMPRESARIAL	ESCOLARIZADA	530	302	228	128	91
INGENIERÍA EN SISTEMAS COMPUTACIONALES	ESCOLARIZADA	712	131	581	176	129
INGENIERÍA EN SISTEMAS COMPUTACIONALES	VIRTUAL	19	3	16	11	11
INGENIERÍA EN TECNOLOGÍAS DE LA INFORMACIÓN Y COMUNICACIONES	ESCOLARIZADA	192	53	139	46	44
INGENIERÍA INDUSTRIAL	ESCOLARIZADA	864	242	622	256	146
INGENIERÍA QUÍMICA	ESCOLARIZADA	563	218	345	189	94
LICENCIATURA EN ADMINISTRACIÓN	ESCOLARIZADA	244	121	123	67	39
LICENCIATURA EN INFORMÁTICA	ESCOLARIZADA	48	23	25	0	0
NÚMERO DE PROGRAMAS EDUCATIVOS: 11	SUBTOTALES:	4,570	1,563	3,007	1,269	779
MAESTRÍA EN PLANIFICACIÓN DE EMPRESAS Y DESARROLLO REGIONAL	ESCOLARIZADA	20	10	10	10	10
NÚMERO DE PROGRAMAS EDUCATIVOS: 1	SUBTOTALES:	20	10	10	10	10

N° Programas Educativos: **12** **TOTALES:** 4,590 1,573 3,017 1,279 789
 Reingreso: **3,801** Nuevo Ingreso: **789** Índice de Absorción: **61.69%**

Ciclo Escolar 2012 - 2013

Servicio Social: 1132	Residencias Profesionales: 1152	N° Egresados: 744	N° Titulados: 598
------------------------------	--	--------------------------	--------------------------

Estructura Laboral del Instituto

N° Docentes: 254					N° No Docentes: 86	
Licenciatura	Especialidad	Maestría con Grado	Maestría sin Grado	Doctorado con Grado	Doctorado sin Grado	Tiempo Completo
117	12	90	20	14	1	139

Cuerpos Académicos

Perfil Deseable:	SNI:	En Formación:	En Consolidación:	Consolidados:
10	0	3	1	0

Programas de Calidad

*PBC: Licenciatura	PNPC: Posgrado
3	0

* Fecha de corte diciembre 2013 (según COPAES y CIIES)

Instalaciones del Instituto

Aulas	Unidad Académica Departamental	Laboratorios Pesados	Laboratorios Ligeros	Talleres	Instalaciones Deportivas
84	2	4	7	2	8



Sistema Nacional de Institutos Tecnológicos
 Anuario 2013 - 2014



Instituto Tecnológico Superior de Centla

Fecha de Creación:	05/12/2001
Inicio de Actividades:	12/09/2001
Sitio Web:	www.itscentla.edu.mx

Ejido n/a - n/a; Siglo XXI; C.P.86751; Edo: Tabasco; Mpio: Centla; Loc: Frontera; Referencia: Una entrada antes de gasolinera 1050, ent a la Cd

OFERTA EDUCATIVA

PROGRAMAS EDUCATIVOS	MODALIDAD	MATRÍCULA	MUJER	HOMBRE	SOLICITANTES	ACEPTADOS
INGENIERÍA AMBIENTAL	ESCOLARIZADA	195	108	87	71	62
INGENIERÍA ELECTROMECÁNICA	ESCOLARIZADA	237	16	221	80	68
INGENIERÍA EN GESTIÓN EMPRESARIAL	ESCOLARIZADA	198	126	72	55	42
INGENIERÍA EN SISTEMAS COMPUTACIONALES	ESCOLARIZADA	161	58	103	57	49
INGENIERÍA EN TECNOLOGÍAS DE LA INFORMACIÓN Y COMUNICACIONES	ESCOLARIZADA	57	20	37	24	19
INGENIERÍA INDUSTRIAL	ESCOLARIZADA	224	86	138	95	80
INGENIERÍA QUÍMICA	ESCOLARIZADA	180	87	93	76	68
LICENCIATURA EN INFORMÁTICA	ESCOLARIZADA	28	18	10	0	0
NÚMERO DE PROGRAMAS EDUCATIVOS: 8	SUBTOTALES:	1,280	519	761	458	388

N° Programas Educativos:	8	TOTALES:	1,280	519	761	458	388
Reingreso:	892	Nuevo Ingreso:	388	Índice de Absorción: 84.72%			

Ciclo Escolar 2012 - 2013

Servicio Social:	Residencias Profesionales:	N° Egresados:	N° Titulados:
285	235	303	78

Estructura Laboral del Instituto

N° Docentes:						67	N° No Docentes:		89
Licenciatura	Especialidad	Maestría con Grado	Maestría sin Grado	Doctorado con Grado	Doctorado sin Grado	Tiempo Completo			
60	0	6	0	1	0	0			
Cuerpos Académicos						Programas de Calidad			
Perfil Deseable:	SNI:	En Formación:	En Consolidación:	Consolidados:	*PBC: Licenciatura		PNPC: Posgrado		
1	0	2	0	0	1		0		

* Fecha de corte diciembre 2013 (según COPAES y CIES)

Instalaciones del Instituto

Aulas	Unidad Académica Departamental	Laboratorios Pesados	Laboratorios Ligeros	Talleres	Instalaciones Deportivas
23	2	0	2	1	1



Sistema Nacional de Institutos Tecnológicos
Anuario 2013 - 2014



Instituto Tecnológico Superior de Comalcalco

Fecha de Creación: 14/02/1996
 Inicio de Actividades: 05/09/1994
 Sitio Web: <http://www.itsc.edu.mx>

Carretera Vecinal Comalcalco-Paraíso Km. 2 n/a - n/a; Ranchería Occidente 3ra. Sección; C.P.86650; Edo: Tabasco; Mpio: Comalcalco; Loc: Comalcalco;
 Referencia:

OFERTA EDUCATIVA

PROGRAMAS EDUCATIVOS	MODALIDAD	MATRÍCULA	MUJER	HOMBRE	SOLICITANTES	ACEPTADOS
CONTADOR PÚBLICO	ESCOLARIZADA	143	72	71	43	42
INGENIERÍA AMBIENTAL	ESCOLARIZADA	706	365	341	210	210
INGENIERÍA ELECTRÓNICA	ESCOLARIZADA	200	12	188	43	43
INGENIERÍA EN GESTIÓN EMPRESARIAL	ESCOLARIZADA	523	353	170	102	102
INGENIERÍA EN INDUSTRIAS ALIMENTARIAS	ESCOLARIZADA	107	66	41	22	22
INGENIERÍA EN SISTEMAS COMPUTACIONALES	ESCOLARIZADA	528	145	383	119	119
INGENIERÍA INDUSTRIAL	ESCOLARIZADA	840	338	502	303	202
INGENIERÍA MECATRÓNICA	ESCOLARIZADA	399	39	360	89	85
LICENCIATURA EN CONTADURÍA	ESCOLARIZADA	70	48	22	0	0
NÚMERO DE PROGRAMAS EDUCATIVOS: 9	SUBTOTALES:	3,516	1,438	2,078	931	825

N° Programas Educativos: 9

TOTALES: 3,516 1,438 2,078 931 825
 Índice de Absorción: **88.61%**

Reingreso: 2,691
Nuevo Ingreso: 825

Ciclo Escolar 2012 - 2013

Servicio Social:	Residencias Profesionales:	N° Egresados:	N° Titulados:
625	495	398	283

Estructura Laboral del Instituto

N° Docentes: 90						N° No Docentes: 55	
Licenciatura	Especialidad	Maestría con Grado	Maestría sin Grado	Doctorado con Grado	Doctorado sin Grado	Tiempo Completo	
41	1	33	12	3	0	73	

Cuerpos Académicos				
Perfil Deseable:	SNI:	En Formación:	En Consolidación:	Consolidados:
0	0	0	0	0

Programas de Calidad	
*PBC: Licenciatura	PNPC: Posgrado
1	0

* Fecha de corte diciembre 2013 (según COPAES y CIES)

Instalaciones del Instituto

Aulas	Unidad Académica Departamental	Laboratorios Pesados	Laboratorios Ligeros	Talleres	Instalaciones Deportivas
55	4	3	3	1	6



Sistema Nacional de Institutos Tecnológicos
Anuario 2013 - 2014



Instituto Tecnológico Superior de La Región Sierra

Fecha de Creación:	29/11/2000
Inicio de Actividades:	04/09/2000
Sitio Web:	http://www.edu.mx/index.php

Carretera Teapa-Tacotalpa Km. 4.5 s/n - n/a; Ejido Francisco Javier Mina; C.P.86800; Edo: Tabasco; Mpio: Teapa; Loc: Teapa; Referencia: n/a

OFERTA EDUCATIVA

PROGRAMAS EDUCATIVOS	MODALIDAD	MATRÍCULA	MUJER	HOMBRE	SOLICITANTES	ACEPTADOS
INGENIERÍA BIOQUÍMICA	ESCOLARIZADA	163	89	74	58	46
INGENIERÍA ELECTROMECÁNICA	ESCOLARIZADA	290	13	277	96	84
INGENIERÍA EN ADMINISTRACIÓN	ESCOLARIZADA	259	154	105	96	81
INGENIERÍA EN AGRONOMÍA	ESCOLARIZADA	132	31	101	43	37
INGENIERÍA EN ENERGÍAS RENOVABLES	ESCOLARIZADA	59	16	43	37	35
INGENIERÍA INDUSTRIAL	ESCOLARIZADA	327	107	220	120	106
INGENIERÍA INFORMÁTICA	ESCOLARIZADA	174	50	124	62	55
LICENCIATURA EN ADMINISTRACIÓN	ESCOLARIZADA	65	40	25	0	0
LICENCIATURA EN INFORMÁTICA	ESCOLARIZADA	58	29	29	0	0
NÚMERO DE PROGRAMAS EDUCATIVOS: 9	SUBTOTALES:	1,527	529	998	512	444

N° Programas Educativos:	9	TOTALES:	1,527	529	998	512	444	Índice de Absorción:	86.72%
Reingreso:	1,083	Nuevo Ingreso:	444						

Ciclo Escolar 2012 - 2013

Servicio Social:	Residencias Profesionales:	N° Egresados:	N° Titulados:
274	282	201	80

Estructura Laboral del Instituto

N° Docentes:						64	N° No Docentes:		86
Licenciatura	Especialidad	Maestría con Grado	Maestría sin Grado	Doctorado con Grado	Doctorado sin Grado	Tiempo Completo			
36	1	22	0	5	0	10			
Cuerpos Académicos						Programas de Calidad			
Perfil Deseable:	SNI:	En Formación:	En Consolidación:	Consolidados:	*PBC: Licenciatura		PNPC: Posgrado		
0	0	0	0	0	4		0		

* Fecha de corte diciembre 2013 (según COPAES y CIES)

Instalaciones del Instituto

Aulas	Unidad Académica Departamental	Laboratorios Pesados	Laboratorios Ligeros	Talleres	Instalaciones Deportivas
37	5	11	3	4	3



Sistema Nacional de Institutos Tecnológicos
Anuario 2013 - 2014



Instituto Tecnológico Superior de Los Ríos

Fecha de Creación: 23/11/1996
 Inicio de Actividades: 12/08/1996
 Sitio Web: <http://www.itsr.edu.mx>

Km. 3 Carretera Balancán - Villahermosa n/a - n/a; n/a; C.P.86930; Edo: Tabasco; Mpio: Balancán; Loc: Balancán; Referencia: Calle Principal

OFERTA EDUCATIVA

PROGRAMAS EDUCATIVOS	MODALIDAD	MATRÍCULA	MUJER	HOMBRE	SOLICITANTES	ACEPTADOS
INGENIERÍA AMBIENTAL	ESCOLARIZADA	103	43	60	72	63
INGENIERÍA BIOQUÍMICA	ESCOLARIZADA	60	23	37	21	18
INGENIERÍA CIVIL	ESCOLARIZADA	250	34	216	110	72
INGENIERÍA ELECTROMECÁNICA	ESCOLARIZADA	163	3	160	54	46
INGENIERÍA EN SISTEMAS COMPUTACIONALES	ESCOLARIZADA	222	46	176	68	51
INGENIERÍA INDUSTRIAL	ESCOLARIZADA	261	87	174	100	89
LICENCIATURA EN ADMINISTRACIÓN	ESCOLARIZADA	318	181	137	138	109
NÚMERO DE PROGRAMAS EDUCATIVOS: 7	SUBTOTALES:	1,377	417	960	563	448

N° Programas Educativos: **7** **TOTALES:** 1,377 417 960 563 448
 Reingreso: **929** Nuevo Ingreso: **448** Índice de Absorción: **79.57%**

Ciclo Escolar 2012 - 2013

Servicio Social: 171	Residencias Profesionales: 156	N° Egresados: 163	N° Titulados: 117
-----------------------------	---------------------------------------	--------------------------	--------------------------

Estructura laboral del instituto

N° Docentes: 56		N° No Docentes: 66				
Licenciatura	Especialidad	Maestría con Grado	Maestría sin Grado	Doctorado con Grado	Doctorado sin Grado	Tiempo Completo
22	0	23	9	2	0	4
Cuerpos Académicos				Programas de Calidad		
Perfil Deseable:	SNI:	En Formación:	En Consolidación:	Consolidados:	*PBC: Licenciatura	PNPC: Posgrado
1	0	1	0	0	1	0

* Fecha de corte diciembre 2013 (según COPAES y CIES)

Instalaciones del instituto

Aulas	Unidad Académica Departamental	Laboratorios Pesados	Laboratorios Ligeros	Talleres	Instalaciones Deportivas
27	2	0	3	3	1



Sistema Nacional de Institutos Tecnológicos
 Anuario 2013 - 2014



Instituto Tecnológico Superior de Macuspana

Fecha de Creación:

29/11/2000

Inicio de Actividades:

04/09/2000

Sitio Web:

<http://www.itsmacuspana.edu.mx>

Av. Tecnológico n/a - n/a; Lerdo de Tejada Primera Sección; C.P.86719; Edo: Tabasco; Mpio: Macuspana; Loc: Macuspana; Referencia:

OFERTA EDUCATIVA

PROGRAMAS EDUCATIVOS	MODALIDAD	MATRÍCULA	MUJER	HOMBRE	SOLICITANTES	ACEPTADOS
INGENIERÍA CIVIL	ESCOLARIZADA	155	36	119	47	33
INGENIERÍA ELECTROMECÁNICA	ESCOLARIZADA	161	6	155	60	47
INGENIERÍA EN GESTIÓN EMPRESARIAL	ESCOLARIZADA	162	115	47	51	42
INGENIERÍA EN INDUSTRIAS ALIMENTARIAS	ESCOLARIZADA	45	31	14	14	11
INGENIERÍA EN SISTEMAS COMPUTACIONALES	ESCOLARIZADA	241	68	173	55	44
INGENIERÍA INDUSTRIAL	ESCOLARIZADA	330	125	205	107	86
INGENIERÍA MECATRÓNICA	ESCOLARIZADA	105	6	99	33	29
NÚMERO DE PROGRAMAS EDUCATIVOS: 7	SUBTOTALES:	1,199	387	812	367	292

N° Programas Educativos:

7

TOTALES:

1,199

387

812

367

292

Índice de Absorción: **79.56%**

Reingreso:

907

Nuevo Ingreso:

292

Ciclo Escolar 2012 - 2013

Servicio Social:

245

Residencias Profesionales:

202

N° Egresados:

194

N° Titulados:

206

Estructura laboral del instituto

N° Docentes:

59

N° No Docentes:

77

Licenciatura	Especialidad	Maestría con Grado	Maestría sin Grado	Doctorado con Grado	Doctorado sin Grado
22	0	18	18	0	1

Tiempo Completo
29

Cuerpos Académicos

Perfil Deseable:	SNI:	En Formación:	En Consolidación:	Consolidados:
0	0	0	0	0

Programas de Calidad

*PBC: Licenciatura
2

PNPC: Posgrado
0

* Fecha de corte diciembre 2013 (según COPAES y CIES)

Instalaciones del instituto

Aulas	Unidad Académica Departamental	Laboratorios Pesados	Laboratorios Ligeros	Talleres	Instalaciones Deportivas
21	2	3	4	1	1



Instituto Tecnológico Superior de Villa La Venta

Fecha de Creación:	05/07/2003
Inicio de Actividades:	03/02/2003
Sitio Web:	http://www.itslv.edu.mx

Circuito Tecnológico 1 - n/a; El Cuatro; C.P.86410; Edo: Tabasco; Mpio: Huimanguillo; Loc: La Venta; Referencia: n/a

OFERTA EDUCATIVA

PROGRAMAS EDUCATIVOS	MODALIDAD	MATRÍCULA	MUJER	HOMBRE	SOLICITANTES	ACEPTADOS
INGENIERÍA AMBIENTAL	ESCOLARIZADA	472	240	232	175	142
INGENIERÍA EN GESTIÓN EMPRESARIAL	ESCOLARIZADA	149	106	43	96	75
INGENIERÍA EN INDUSTRIAS ALIMENTARIAS	ESCOLARIZADA	74	45	29	40	34
INGENIERÍA EN SISTEMAS COMPUTACIONALES	ESCOLARIZADA	185	62	123	72	63
INGENIERÍA INDUSTRIAL	ESCOLARIZADA	772	277	495	263	224
INGENIERÍA MECATRÓNICA	ESCOLARIZADA	177	21	156	96	78
INGENIERÍA PETROLERA	ESCOLARIZADA	256	101	155	168	143
NÚMERO DE PROGRAMAS EDUCATIVOS: 7	SUBTOTALES:	2,085	852	1,233	910	759

N° Programas Educativos:	7	TOTALES:	2,085	852	1,233	910	759	Índice de Absorción:	83.41%
Reingreso:	1,326	Nuevo Ingreso:	759						

Ciclo Escolar 2012 - 2013

Servicio Social:	Residencias Profesionales:	N° Egresados:	N° Titulados:
162	219	216	155

Estructura laboral del instituto

N° Docentes:		43				N° No Docentes:		48	
Licenciatura	Especialidad	Maestría con Grado	Maestría sin Grado	Doctorado con Grado	Doctorado sin Grado	Tiempo Completo			
15	0	20	7	1	0	0			
Cuerpos Académicos						Programas de Calidad			
Perfil Deseable:	SNI:	En Formación:	En Consolidación:	Consolidados:		*PBC: Licenciatura	PNPC: Posgrado		
1	0	2	0	0		2	0		

* Fecha de corte diciembre 2013 (según COPAES y CIES)

Instalaciones del instituto

Aulas	Unidad Académica Departamental	Laboratorios Pesados	Laboratorios Ligeros	Talleres	Instalaciones Deportivas
25	2	1	2	2	2



Sistema Nacional de Institutos Tecnológicos
Anuario 2013 - 2014

DIRECCIÓN GENERAL DE EDUCACIÓN SUPERIOR TECNOLÓGICA



Tamaulipas

Datos Generales

No. de Institutos Tecnológicos y/o Centros en el Estado	7
Matrícula total del SNIT en el Estado	22,181
Matrícula de Educación Superior en el Estado**	111,733
Proporción de la Matrícula del SNIT en el Estado con respecto a la Total del Estado	19.85%
Oferta Educativa del SNIT en el Estado (P.E.)*	87

*Programas Educativos

** Fuente: Sistema de Información de Educación Superior 911 (a Nov. 2013)

Matrícula por Nivel Educativo

Técnico Superior Universitario	0
Licenciatura	21,860
Posgrado	321

Institutos Tecnológicos Federales y/ o Centros

No. de Tecnológicos		6	
P. E. Total	83	Matrícula Total	21579
P.E. Técnico Superior Universitario	0	Matrícula TSU	0
P. E. Licenciatura	68	Matrícula Licenciatura	21258
P.E. Posgrados	15	Matrícula Posgrados	321
Programas de Calidad en Licenciatura (PBC)	28		
Programas de Calidad en Posgrado (PNPC)	7		
Perfil Deseable	47		
Profesores en el SNI	26		
Cuerpos Académicos	En Formación	7	
	En Consolidación	5	
	Consolidados	1	

Institutos Tecnológicos Descentralizados

No. de Tecnológicos		1	
P. E. Total	4	Matrícula Total	602
P.E. Técnico Superior Universitario	0	Matrícula TSU	0
P. E. Licenciatura	4	Matrícula Licenciatura	602
P.E. Posgrados	0	Matrícula Posgrados	0
Programas de Calidad en Licenciatura (PBC)	0		
Programas de Calidad en Posgrado (PNPC)	0		
Perfil Deseable	0		
Profesores en el SNI	0		
Cuerpos Académicos	En Formación	0	
	En Consolidación	0	
	Consolidados	0	





Instituto Tecnológico de Altamira

Fecha de Creación: 01/09/1975
 Inicio de Actividades: 01/09/1975
 Sitio Web: <http://www.italtamira.edu.mx/>

Carretera Fed. Tampico-Mante Km. 24.5 - ; C.P.89600; Edo: Tamaulipas; Mpio: Altamira; Loc: Altamira; Referencia: Con entronque Chocolate

OFERTA EDUCATIVA

PROGRAMAS EDUCATIVOS	MODALIDAD	MATRÍCULA	MUJER	HOMBRE	SOLICITANTES	ACEPTADOS
INGENIERÍA EN AGRONOMÍA	ESCOLARIZADA	338	77	261	82	78
INGENIERÍA EN GESTIÓN EMPRESARIAL	ESCOLARIZADA	63	40	23	0	0
INGENIERÍA EN LOGÍSTICA	ESCOLARIZADA	79	52	27	47	43
INGENIERÍA EN SISTEMAS COMPUTACIONALES	ESCOLARIZADA	71	26	45	35	34
INGENIERÍA INDUSTRIAL	ESCOLARIZADA	162	47	115	81	72
LICENCIATURA EN ADMINISTRACIÓN	ESCOLARIZADA	210	141	69	71	71
LICENCIATURA EN BIOLOGÍA	ESCOLARIZADA	145	90	55	49	44
NÚMERO DE PROGRAMAS EDUCATIVOS: 7	SUBTOTALES:	1,068	473	595	365	342
MAESTRÍA EN PRODUCCIÓN PECUARIA TROPICAL	ESCOLARIZADA	12	5	7	4	4
NÚMERO DE PROGRAMAS EDUCATIVOS: 1	SUBTOTALES:	12	5	7	4	4

N° Programas Educativos: **8** **TOTALES:** 1,080 478 602 369 346
 Reingreso: **734** Nuevo Ingreso: **346** Índice de Absorción: **93.77%**

Ciclo Escolar 2012 - 2013

Servicio Social: 127	Residencias Profesionales: 150	N° Egresados: 165	N° Titulados: 99
-----------------------------	---------------------------------------	--------------------------	-------------------------

Estructura Laboral del Instituto

N° Docentes: 76						N° No Docentes: 35	
Licenciatura	Especialidad	Maestría con Grado	Maestría sin Grado	Doctorado con Grado	Doctorado sin Grado	Tiempo Completo	
48	1	22	0	5	0	36	
Cuerpos Académicos						Programas de Calidad	
Perfil Deseable:	SNI:	En Formación:	En Consolidación:	Consolidados:		*PBC: Licenciatura	PNPC: Posgrado
3	0	2	0	0		2	0

* Fecha de corte diciembre 2013 (según COPAES y CIES)

Instalaciones del Instituto

Aulas	Unidad Académica Departamental	Laboratorios Pesados	Laboratorios Ligeros	Talleres	Instalaciones Deportivas
20	0	0	6	1	2



Sistema Nacional de Institutos Tecnológicos
 Anuario 2013 - 2014



Instituto Tecnológico de Ciudad Madero

Fecha de Creación:

29/09/1950

Inicio de Actividades:

02/09/1954

Sitio Web:

<http://www.itcm.edu.mx/>

Av. 1° de Mayo S/N - ; Col. Los Mangos; C.P.89440; Edo: Tamaulipas; Mpio: Ciudad Madero; Loc: Ciudad Madero; Referencia: Av. 1° de Mayo y Sor Juana Inés de la Cruz

OFERTA EDUCATIVA

PROGRAMAS EDUCATIVOS	MODALIDAD	MATRÍCULA	MUJER	HOMBRE	SOLICITANTES	ACEPTADOS
INGENIERÍA AMBIENTAL	ESCOLARIZADA	465	277	188	110	85
INGENIERÍA ELECTRÓNICA	ESCOLARIZADA	669	67	602	166	166
INGENIERÍA ELÉCTRICA	ESCOLARIZADA	749	46	703	167	167
INGENIERÍA EN GEOCIENCIAS	ESCOLARIZADA	917	289	628	332	131
INGENIERÍA EN GESTIÓN EMPRESARIAL	ESCOLARIZADA	470	313	157	174	127
INGENIERÍA EN SISTEMAS COMPUTACIONALES	ESCOLARIZADA	658	175	483	166	166
INGENIERÍA EN TECNOLOGÍAS DE LA INFORMACIÓN Y COMUNICACIONES	ESCOLARIZADA	101	39	62	83	83
INGENIERÍA INDUSTRIAL	ESCOLARIZADA	1,173	473	700	391	170
INGENIERÍA MECÁNICA	ESCOLARIZADA	940	47	893	260	167
INGENIERÍA QUÍMICA	ESCOLARIZADA	1,156	590	566	340	169
LICENCIATURA EN INFORMÁTICA	ESCOLARIZADA	16	12	4	0	0
NÚMERO DE PROGRAMAS EDUCATIVOS: 11	SUBTOTALES:	7,314	2,328	4,986	2,189	1,431
MAESTRÍA EN CIENCIAS DE LA COMPUTACIÓN	ESCOLARIZADA	6	0	6	6	6
MAESTRÍA EN CIENCIAS EN INGENIERÍA QUÍMICA	ESCOLARIZADA	17	4	13	2	2
MAESTRÍA EN CIENCIAS EN PRODUCTIVIDAD DE AGROECOSISTEMAS (PROGRAMA NUEVO)	ESCOLARIZADA	0	0	0	0	0
MAESTRÍA EN GESTIÓN ADMINISTRATIVA	ESCOLARIZADA	64	25	39	12	10
MAESTRÍA EN INGENIERÍA ELÉCTRICA	ESCOLARIZADA	22	4	18	7	7
MAESTRÍA EN INGENIERÍA MECÁNICA	ESCOLARIZADA	10	1	9	10	10
NÚMERO DE PROGRAMAS EDUCATIVOS: 6	SUBTOTALES:	119	34	85	37	35
DOCTORADO EN CIENCIAS EN INGENIERÍA QUÍMICA	ESCOLARIZADA	6	4	2	0	0
DOCTORADO EN CIENCIAS MATERIALES	ESCOLARIZADA	13	7	6	4	4
DOCTORADO INTERINSTITUCIONAL EN CIENCIAS DE LA COMPUTACIÓN (SUBSEDE)	ESCOLARIZADA	16	11	5	1	1
NÚMERO DE PROGRAMAS EDUCATIVOS: 3	SUBTOTALES:	35	22	13	5	5

N° Programas Educativos:

20

TOTALES:

7,468

2,384

5,084

2,231

1,471

Índice de Absorción: **65.93%**

Reingreso:

5,997

Nuevo Ingreso:

1,471

Ciclo Escolar 2012 - 2013

Servicio Social:

958

Residencias Profesionales:

1116

N° Egresados:

931

N° Titulados:

912

Estructura Laboral del Instituto

N° Docentes:

473

N° No Docentes:

194

Licenciatura	Especialidad	Maestría con Grado	Maestría sin Grado	Doctorado con Grado	Doctorado sin Grado
348	0	102	0	23	0

Tiempo Completo
310

Cuerpos Académicos

Perfil Deseable:	SNI:	En Formación:	En Consolidación:	Consolidados:
27	21	3	4	0

Programas de Calidad

*PBC: Licenciatura
7

PNPC: Posgrado
5


* Fecha de corte diciembre 2013 (según COPAES y CIIES)

Instalaciones del Instituto

Aulas	Unidad Académica Departamental	Laboratorios Pesados	Laboratorios Ligeros	Talleres	Instalaciones Deportivas
103	3	10	23	7	10



Sistema Nacional de Institutos Tecnológicos
Anuario 2013 - 2014



Instituto Tecnológico de Ciudad Victoria

Fecha de Creación:

01/09/1975

Inicio de Actividades:

01/10/1975

Sitio Web:

<http://www.itvictoria.edu.mx/>

Blvd. Emilio Portes Gil 1301 pte. - ; C.P.87010; Edo: Tamaulipas; Mpio: Victoria; Loc: Ciudad Victoria; Referencia:

OFERTA EDUCATIVA

PROGRAMAS EDUCATIVOS	MODALIDAD	MATRÍCULA	MUJER	HOMBRE	SOLICITANTES	ACEPTADOS	
INGENIERÍA CIVIL	ESCOLARIZADA	770	108	662	250	183	
INGENIERÍA ELECTRÓNICA	ESCOLARIZADA	225	15	210	130	87	
INGENIERÍA EN ENERGÍAS RENOVABLES	ESCOLARIZADA	83	18	65	55	22	
INGENIERÍA EN GESTIÓN EMPRESARIAL	ESCOLARIZADA	335	218	117	140	91	
INGENIERÍA EN SISTEMAS COMPUTACIONALES	ESCOLARIZADA	501	163	338	170	133	
INGENIERÍA EN SISTEMAS COMPUTACIONALES	A DISTANCIA	23	11	12	0	0	
INGENIERÍA EN SISTEMAS COMPUTACIONALES	SEMIPRESENCIAL	92	23	69	31	31	
INGENIERÍA INDUSTRIAL	ESCOLARIZADA	473	107	366	170	127	
INGENIERÍA INDUSTRIAL	A DISTANCIA	22	10	12	0	0	
INGENIERÍA INDUSTRIAL	SEMIPRESENCIAL	182	65	117	78	78	
INGENIERÍA INFORMÁTICA	ESCOLARIZADA	208	82	126	120	80	
INGENIERÍA MECÁNICA	ESCOLARIZADA	259	9	250	130	88	
LICENCIATURA EN BIOLOGÍA	ESCOLARIZADA	235	117	118	120	59	
LICENCIATURA EN INFORMÁTICA	ESCOLARIZADA	51	26	25	0	0	
NÚMERO DE PROGRAMAS EDUCATIVOS: 14		SUBTOTALES:	3,459	972	2,487	1,394	979
MAESTRÍA EN CIENCIAS EN BIOLOGÍA	ESCOLARIZADA	21	8	13	10	7	
MAESTRÍA EN INGENIERÍA INDUSTRIAL	ESCOLARIZADA	29	7	22	22	15	
MAESTRÍA EN SISTEMAS COMPUTACIONALES	ESCOLARIZADA	11	5	6	6	3	
NÚMERO DE PROGRAMAS EDUCATIVOS: 3		SUBTOTALES:	61	20	41	38	25
DOCTORADO EN CIENCIAS EN BIOLOGÍA	ESCOLARIZADA	13	5	8	5	5	
NÚMERO DE PROGRAMAS EDUCATIVOS: 1		SUBTOTALES:	13	5	8	5	5

N° Programas Educativos:

18

TOTALES:

3,533

997

2,536

1,437

1,009

Índice de Absorción: **70.22%**

Reingreso:

2,524

Nuevo Ingreso:

1,009

Ciclo Escolar 2012 - 2013

Servicio Social:

627

Residencias Profesionales:

684

N° Egresados:

359

N° Titulados:

354

Estructura Laboral del Instituto

N° Docentes:

210

N° No Docentes:

78

Licenciatura	Especialidad	Maestría con Grado	Maestría sin Grado	Doctorado con Grado	Doctorado sin Grado
119	0	70	5	16	0

Tiempo Completo
138

Cuerpos Académicos

Perfil Deseable:	SNI:	En Formación:	En Consolidación:	Consolidados:
11	4	1	1	1

Programas de Calidad

*PBC: Licenciatura
5

PNPC: Posgrado
2

* Fecha de corte diciembre 2013 (según COPAES y CIES)

Instalaciones del Instituto

Aulas	Unidad Académica Departamental	Laboratorios Pesados	Laboratorios Ligeros	Talleres	Instalaciones Deportivas
41	9	0	11	0	3

SEP

SECRETARÍA DE EDUCACIÓN PÚBLICA



Sistema Nacional de Institutos Tecnológicos

Anuario 2013 - 2014



Instituto Tecnológico de Matamoros

Fecha de Creación:

19/04/1972

Inicio de Actividades:

02/09/1972

Sitio Web:

<http://www.itmatamoros.edu.mx/>

Carretera Lauro Villar Km. 6.5 - ; Col. Tecnológico; C.P.87490; Edo: Tamaulipas; Mpio: Matamoros; Loc: Heroica Matamoros; Referencia: Av. Las Culturas y Av. Gregorio Garza Flores

OFERTA EDUCATIVA

PROGRAMAS EDUCATIVOS	MODALIDAD	MATRÍCULA	MUJER	HOMBRE	SOLICITANTES	ACEPTADOS
CONTADOR PÚBLICO	ESCOLARIZADA	305	197	108	128	122
INGENIERÍA AMBIENTAL	ESCOLARIZADA	114	69	45	39	36
INGENIERÍA CIVIL	ESCOLARIZADA	170	35	135	43	38
INGENIERÍA ELECTROMECÁNICA	ESCOLARIZADA	270	8	262	57	55
INGENIERÍA ELECTRÓNICA	ESCOLARIZADA	175	24	151	40	36
INGENIERÍA EN GESTIÓN EMPRESARIAL	ESCOLARIZADA	306	209	97	85	83
INGENIERÍA EN SISTEMAS COMPUTACIONALES	ESCOLARIZADA	378	107	271	93	89
INGENIERÍA INDUSTRIAL	ESCOLARIZADA	604	226	378	164	159
INGENIERÍA MECATRÓNICA	ESCOLARIZADA	555	64	491	125	121
INGENIERÍA QUÍMICA	ESCOLARIZADA	224	126	98	92	87
LICENCIATURA EN ADMINISTRACIÓN	ESCOLARIZADA	358	240	118	126	118
LICENCIATURA EN CONTADURÍA	ESCOLARIZADA	31	22	9	0	0
NÚMERO DE PROGRAMAS EDUCATIVOS: 12	SUBTOTALES:	3,490	1,327	2,163	992	944
MAESTRÍA EN ADMINISTRACIÓN INDUSTRIAL	ESCOLARIZADA	81	27	54	55	46
NÚMERO DE PROGRAMAS EDUCATIVOS: 1	SUBTOTALES:	81	27	54	55	46

N° Programas Educativos:

13

TOTALES:

3,571

1,354

2,217

1,047

990

Índice de Absorción: **94.56%**

Reingreso:

2,581

Nuevo Ingreso:

990

Ciclo Escolar 2012 - 2013

Servicio Social:

480

Residencias Profesionales:

592

N° Egresados:

577

N° Titulados:

340

Estructura Laboral del Instituto

N° Docentes:

260

N° No Docentes:

101

Licenciatura	Especialidad	Maestría con Grado	Maestría sin Grado	Doctorado con Grado	Doctorado sin Grado
186	0	72	0	2	0

Tiempo Completo
117

Cuerpos Académicos

Perfil Deseable:	SNI:	En Formación:	En Consolidación:	Consolidados:
4	0	0	0	0

Programas de Calidad

*PBC: Licenciatura
7

PNPC: Posgrado
0

* Fecha de corte diciembre 2013 (según COPAES y CIES)

Instalaciones del Instituto

Aulas	Unidad Académica Departamental	Laboratorios Pesados	Laboratorios Ligeros	Talleres	Instalaciones Deportivas
68	2	5	9	0	7



Sistema Nacional de Institutos Tecnológicos
Anuario 2013 - 2014



Instituto Tecnológico de Nuevo Laredo

Fecha de Creación:

07/09/1964

Inicio de Actividades:

13/06/1974

Sitio Web:

<http://www.teclaredo.edu.mx/>

Calle Reforma Sur 2007 - ; Col. Fundadores; C.P.88275; Edo: Tamaulipas; Mpio: Nuevo Laredo; Loc: Nuevo Laredo; Referencia: Av. Fidel Velázquez y Blvd. Pedro Pérez Ibarra

OFERTA EDUCATIVA

PROGRAMAS EDUCATIVOS	MODALIDAD	MATRÍCULA	MUJER	HOMBRE	SOLICITANTES	ACEPTADOS
ARQUITECTURA	ESCOLARIZADA	196	92	104	45	36
CONTADOR PÚBLICO	ESCOLARIZADA	87	54	33	35	27
INGENIERÍA CIVIL	ESCOLARIZADA	159	24	135	20	18
INGENIERÍA ELECTRÓNICA	ESCOLARIZADA	125	14	111	34	34
INGENIERÍA ELÉCTRICA	ESCOLARIZADA	113	4	109	43	43
INGENIERÍA EN ADMINISTRACIÓN	ESCOLARIZADA	197	139	58	65	56
INGENIERÍA EN GESTIÓN EMPRESARIAL	ESCOLARIZADA	316	205	111	93	71
INGENIERÍA EN SISTEMAS COMPUTACIONALES	ESCOLARIZADA	453	127	326	156	138
INGENIERÍA INDUSTRIAL	ESCOLARIZADA	780	337	443	231	202
INGENIERÍA MECATRÓNICA	ESCOLARIZADA	263	41	222	106	87
INGENIERÍA MECÁNICA	ESCOLARIZADA	136	4	132	32	32
LICENCIATURA EN ADMINISTRACIÓN	ESCOLARIZADA	31	22	9	0	0
LICENCIATURA EN CONTADURÍA	ESCOLARIZADA	33	21	12	0	0
NÚMERO DE PROGRAMAS EDUCATIVOS: 13	SUBTOTALES:	2,889	1,084	1,805	860	744

N° Programas Educativos:

13

TOTALES:

2,889

1,084

1,805

860

744

Índice de Absorción: **86.51%**

Reingreso:

2,145

Nuevo Ingreso:

744

Ciclo Escolar 2012 - 2013

Servicio Social:

309

Residencias Profesionales:

345

N° Egresados:

335

N° Titulados:

317

Estructura laboral del instituto

N° Docentes:

217

N° No Docentes:

87

Licenciatura	Especialidad	Maestría con Grado	Maestría sin Grado	Doctorado con Grado	Doctorado sin Grado
139	0	73	0	5	0

Tiempo Completo
164

Cuerpos Académicos

Perfil Deseable:	SNI:	En Formación:	En Consolidación:	Consolidados:
2	1	1	0	0

Programas de Calidad

*PBC: Licenciatura
3

PNPC: Posgrado
0

* Fecha de corte diciembre 2013 (según COPAES y CIIES)

Instalaciones del instituto

Aulas	Unidad Académica Departamental	Laboratorios Pesados	Laboratorios Ligeros	Talleres	Instalaciones Deportivas
44	0	5	5	3	12



Sistema Nacional de Institutos Tecnológicos
Anuario 2013 - 2014



Instituto Tecnológico de Reynosa

Fecha de Creación:

05/09/1988

Inicio de Actividades:

05/09/1988

Sitio Web:

<http://www.tecreynosa.edu.mx/>

Av. Tecnológico S/N - ; Col. Lomas Real de Jarachina Sur; C.P.88730; Edo: Tamaulipas; Mpio: Reynosa; Loc: Reynosa; Referencia: Libramiento Matamoros-Mty. y Av. Loma Dorada

OFERTA EDUCATIVA

PROGRAMAS EDUCATIVOS	MODALIDAD	MATRÍCULA	MUJER	HOMBRE	SOLICITANTES	ACEPTADOS
ARQUITECTURA	ESCOLARIZADA	243	96	147	60	60
INGENIERÍA CIVIL	ESCOLARIZADA	206	42	164	45	45
INGENIERÍA ELECTROMECÁNICA	ESCOLARIZADA	361	20	341	101	101
INGENIERÍA ELECTRÓNICA	ESCOLARIZADA	265	48	217	40	39
INGENIERÍA EN GESTIÓN EMPRESARIAL	VIRTUAL	0	0	0	1	0
INGENIERÍA EN SISTEMAS COMPUTACIONALES	VIRTUAL	0	0	0	2	0
INGENIERÍA EN TECNOLOGÍAS DE LA INFORMACIÓN Y COMUNICACIONES	ESCOLARIZADA	247	92	155	104	102
INGENIERÍA INDUSTRIAL	ESCOLARIZADA	614	251	363	194	185
INGENIERÍA MECATRÓNICA	ESCOLARIZADA	542	71	471	149	143
LICENCIATURA EN ADMINISTRACIÓN	ESCOLARIZADA	512	383	129	152	152
LICENCIATURA EN INFORMÁTICA	ESCOLARIZADA	48	21	27	0	0
NÚMERO DE PROGRAMAS EDUCATIVOS: 11	SUBTOTALES:	3,038	1,024	2,014	848	827

N° Programas Educativos:

11

TOTALES:

3,038

1,024

2,014

848

827

Índice de Absorción: **97.52%**

Reingreso:

2,211

Nuevo Ingreso:

827

Ciclo Escolar 2012 - 2013

Servicio Social:

466

Residencias Profesionales:

496

N° Egresados:

329

N° Titulados:

392

Estructura laboral del instituto

N° Docentes:

140

N° No Docentes:

35

Licenciatura	Especialidad	Maestría con Grado	Maestría sin Grado	Doctorado con Grado	Doctorado sin Grado
115	0	22	0	3	0

Tiempo Completo
56

Cuerpos Académicos

Perfil Deseable:	SNI:	En Formación:	En Consolidación:	Consolidados:
0	0	0	0	0

Programas de Calidad

*PBC: Licenciatura
4

PNPC: Posgrado
0

* Fecha de corte diciembre 2013 (según COPAES y CIES)

Instalaciones del instituto

Aulas	Unidad Académica Departamental	Laboratorios Pesados	Laboratorios Ligeros	Talleres	Instalaciones Deportivas
42	2	5	3	0	9



Sistema Nacional de Institutos Tecnológicos
Anuario 2013 - 2014



Instituto Tecnológico Superior de El Mante

Fecha de Creación:	25/08/2008
Inicio de Actividades:	08/09/2008
Sitio Web:	http://www.itsmante.edu.mx

Carretera Federal Libre Mante - Ciudad Valles Km. 6.7 n/a - n/a; n/a; C.P.89930; Edo: Tamaulipas; Mpio: El Mante; Loc: Ciudad Mante; Referencia: A las afueras de la Ciudad de El Mante

OFERTA EDUCATIVA

PROGRAMAS EDUCATIVOS	MODALIDAD	MATRÍCULA	MUJER	HOMBRE	SOLICITANTES	ACEPTADOS
INGENIERÍA EN GESTIÓN EMPRESARIAL	ESCOLARIZADA	133	72	61	30	29
INGENIERÍA EN INNOVACIÓN AGRÍCOLA SUSTENTABLE	ESCOLARIZADA	24	5	19	26	24
INGENIERÍA EN SISTEMAS COMPUTACIONALES	ESCOLARIZADA	107	39	68	25	24
INGENIERÍA INDUSTRIAL	ESCOLARIZADA	338	61	277	72	69
NÚMERO DE PROGRAMAS EDUCATIVOS: 4	SUBTOTALES:	602	177	425	153	146

N° Programas Educativos:	4	TOTALES:	602	177	425	153	146
Reingreso:	456	Nuevo Ingreso:	146	Índice de Absorción: 95.42%			

Ciclo Escolar 2012 - 2013

Servicio Social:	Residencias Profesionales:	N° Egresados:	N° Titulados:
94	78	72	38

Estructura laboral del instituto

N° Docentes:		25	N° No Docentes:		40
Licenciatura	Especialidad	Maestría con Grado	Maestría sin Grado	Doctorado con Grado	Doctorado sin Grado
8	0	17	0	0	0
					Tiempo Completo
					10

Cuerpos Académicos

Perfil Deseable:	SNI:	En Formación:	En Consolidación:	Consolidados:
0	0	0	0	0

Programas de Calidad

*PBC: Licenciatura	PNPC: Posgrado
0	0

* Fecha de corte diciembre 2013 (según COPAES y CIIES)

Instalaciones del instituto

Aulas	Unidad Académica Departamental	Laboratorios Pesados	Laboratorios Ligeros	Talleres	Instalaciones Deportivas
2	1	0	0	0	0



Sistema Nacional de Institutos Tecnológicos
Anuario 2013 - 2014

DIRECCIÓN GENERAL DE EDUCACIÓN SUPERIOR TECNOLÓGICA



Tlaxcala

Datos Generales

No. de Institutos Tecnológicos y/o Centros en el Estado	3
Matrícula total del SNIT en el Estado	4,614
Matrícula de Educación Superior en el Estado**	30,737
Proporción de la Matrícula del SNIT en el Estado con respecto a la Total del Estado	15.01%
Oferta Educativa del SNIT en el Estado (P.E.)*	20

*Programas Educativos

** Fuente: Sistema de Información de Educación Superior 911 (a Nov. 2013)

Matrícula por Nivel Educativo

Técnico Superior Universitario	0
Licenciatura	4,537
Posgrado	77

Institutos Tecnológicos Federales y/o Centros

No. de Tecnológicos		2	
P. E. Total	15	Matrícula Total	4004
P.E. Técnico Superior Universitario	0	Matrícula TSU	0
P. E. Licenciatura	13	Matrícula Licenciatura	3927
P.E. Posgrados	2	Matrícula Posgrados	77
Programas de Calidad en Licenciatura (PBC)	6		
Programas de Calidad en Posgrado (PNPC)	2		
Perfil Deseable	20		
Profesores en el SNI	3		
Cuerpos Académicos	En Formación	4	
	En Consolidación	1	
	Consolidados	0	

Institutos Tecnológicos Descentralizados

No. de Tecnológicos		1	
P. E. Total	5	Matrícula Total	610
P.E. Técnico Superior Universitario	0	Matrícula TSU	0
P. E. Licenciatura	5	Matrícula Licenciatura	610
P.E. Posgrados	0	Matrícula Posgrados	0
Programas de Calidad en Licenciatura (PBC)	1		
Programas de Calidad en Posgrado (PNPC)	0		
Perfil Deseable	0		
Profesores en el SNI	0		
Cuerpos Académicos	En Formación	0	
	En Consolidación	0	
	Consolidados	0	





Instituto Tecnológico de Altiplano de Tlaxcala

Fecha de Creación: 01/09/1982
 Inicio de Actividades: 01/09/1982
 Sitio Web: <http://www.italtiplanotlaxcala.edu.m>

Carretera Federal San Martín Tlaxcala KM 7.5 - ; ; C.P.90122; Edo: Tlaxcala; Mpio: Ixtacuixtla de Mariano Matamoros; Loc: San Diego Xocoyucan; Referencia: Entre la Carr. Fed. Texmelucan y Puebla-Tlaxcala

OFERTA EDUCATIVA

PROGRAMAS EDUCATIVOS	MODALIDAD	MATRÍCULA	MUJER	HOMBRE	SOLICITANTES	ACEPTADOS
INGENIERÍA EN AGRONOMÍA	ESCOLARIZADA	565	178	387	193	187
INGENIERÍA EN INDUSTRIAS ALIMENTARIAS	ESCOLARIZADA	212	147	65	172	64
INGENIERÍA EN TECNOLOGÍAS DE LA INFORMACIÓN Y COMUNICACIONES	ESCOLARIZADA	39	18	21	35	31
NÚMERO DE PROGRAMAS EDUCATIVOS: 3	SUBTOTALES:	816	343	473	400	282

N° Programas Educativos: **3** **TOTALES:** 816 343 473 400 282
 Reingreso: **534** Nuevo Ingreso: **282** Índice de Absorción: **70.50%**

Ciclo Escolar 2012 - 2013

Servicio Social: 142	Residencias Profesionales: 82	N° Egresados: 61	N° Titulados: 36
-----------------------------	--------------------------------------	-------------------------	-------------------------

Estructura Laboral del Instituto

N° Docentes: 65		N° No Docentes: 53				
Licenciatura	Especialidad	Maestría con Grado	Maestría sin Grado	Doctorado con Grado	Doctorado sin Grado	Tiempo Completo
29	0	20	3	11	2	43

Cuerpos Académicos

Perfil Deseable:	SNI:	En Formación:	En Consolidación:	Consolidados:
2	1	0	0	0

Programas de Calidad

*PBC: Licenciatura	PNPC: Posgrado
1	0

* Fecha de corte diciembre 2013 (según COPAES y CIES)

Instalaciones del Instituto

Aulas	Unidad Académica Departamental	Laboratorios Pesados	Laboratorios Ligeros	Talleres	Instalaciones Deportivas
26	0	6	1	4	4



Sistema Nacional de Institutos Tecnológicos
 Anuario 2013 - 2014



Instituto Tecnológico de Apizaco

Fecha de Creación:

01/10/1975

Inicio de Actividades:

01/10/1975

Sitio Web:

<http://www.itapizaco.edu.mx/>

Av. Instituto Tecnológico S/N - ; C.P.90300; Edo: Tlaxcala; Mpio: Apizaco; Loc: Apizaco; Referencia: Prolongación Av. Francisco I. Madero

OFERTA EDUCATIVA

PROGRAMAS EDUCATIVOS	MODALIDAD	MATRÍCULA	MUJER	HOMBRE	SOLICITANTES	ACEPTADOS
INGENIERÍA CIVIL	ESCOLARIZADA	713	126	587	217	121
INGENIERÍA ELECTROMECÁNICA	ESCOLARIZADA	262	11	251	80	76
INGENIERÍA ELECTRÓNICA	ESCOLARIZADA	140	11	129	31	30
INGENIERÍA EN ADMINISTRACIÓN	ESCOLARIZADA	280	162	118	97	77
INGENIERÍA EN GESTIÓN EMPRESARIAL	ESCOLARIZADA	391	258	133	148	105
INGENIERÍA EN TECNOLOGÍAS DE LA INFORMACIÓN Y COMUNICACIONES	ESCOLARIZADA	400	139	261	156	106
INGENIERÍA INDUSTRIAL	ESCOLARIZADA	403	117	286	122	106
INGENIERÍA MECATRÓNICA	ESCOLARIZADA	388	34	354	118	116
LICENCIATURA EN ADMINISTRACIÓN	ESCOLARIZADA	56	32	24	0	0
LICENCIATURA EN INFORMÁTICA	ESCOLARIZADA	78	36	42	0	0
NÚMERO DE PROGRAMAS EDUCATIVOS: 10	SUBTOTALES:	3,111	926	2,185	969	737
MAESTRÍA EN INGENIERÍA ADMINISTRATIVA	ESCOLARIZADA	36	18	18	65	19
MAESTRÍA EN SISTEMAS COMPUTACIONALES	ESCOLARIZADA	41	12	29	32	18
NÚMERO DE PROGRAMAS EDUCATIVOS: 2	SUBTOTALES:	77	30	47	97	37

N° Programas Educativos:

12

TOTALES:

3,188

956

2,232

1,066

774

Índice de Absorción: **72.61%**

Reingreso:

2,414

Nuevo Ingreso:

774

Ciclo Escolar 2012 - 2013

Servicio Social:

479

Residencias Profesionales:

380

N° Egresados:

352

N° Titulados:

424

Estructura Laboral del Instituto

N° Docentes:

196

N° No Docentes:

92

Licenciatura	Especialidad	Maestría con Grado	Maestría sin Grado	Doctorado con Grado	Doctorado sin Grado
99	2	60	25	10	0

Tiempo Completo
128

Cuerpos Académicos

Perfil Deseable:	SNI:	En Formación:	En Consolidación:	Consolidados:
18	2	4	1	0

Programas de Calidad

*PBC: Licenciatura
5

PNPC: Posgrado
2

* Fecha de corte diciembre 2013 (según COPAES y CIES)

Instalaciones del Instituto

Aulas	Unidad Académica Departamental	Laboratorios Pesados	Laboratorios Ligeros	Talleres	Instalaciones Deportivas
56	2	4	5	0	19



Sistema Nacional de Institutos Tecnológicos
Anuario 2013 - 2014



INSTITUTO TECNOLÓGICO
SUPERIOR DE TLAXCO
Mi campo de estudio

Instituto Tecnológico Superior de Tlaxco

Fecha de Creación: 30/03/2005
Inicio de Actividades: 08/11/2004
Sitio Web: <http://www.itstlaxco.edu.mx>

Predio Cristo Rey, Ex. Hda. de Xalostoc s/n, km. 16.8 Apizaco - Tlaxco n/a - n/a; Ex Hacienda Xalostoc; C.P.90250; Edo: Tlaxcala; Mpio: Tlaxco; Loc: Tlaxco;
Referencia: n/a

OFERTA EDUCATIVA

PROGRAMAS EDUCATIVOS	MODALIDAD	MATRÍCULA	MUJER	HOMBRE	SOLICITANTES	ACEPTADOS
INGENIERÍA ELECTROMECÁNICA	ESCOLARIZADA	137	9	128	46	34
INGENIERÍA EN GESTIÓN EMPRESARIAL	ESCOLARIZADA	154	102	52	62	54
INGENIERÍA EN LOGÍSTICA	ESCOLARIZADA	141	60	81	42	36
INGENIERÍA EN MATERIALES	ESCOLARIZADA	35	13	22	17	13
INGENIERÍA QUÍMICA	ESCOLARIZADA	143	80	63	40	38
NÚMERO DE PROGRAMAS EDUCATIVOS: 5	SUBTOTALES:	610	264	346	207	175

N° Programas Educativos: **5** **TOTALES:** 610 264 346 207 175
Reingreso: **435** Nuevo Ingreso: **175** Índice de Absorción: **84.54%**

Ciclo Escolar 2012 - 2013

Servicio Social: 127	Residencias Profesionales: 59	N° Egresados: 83	N° Titulados: 45
-----------------------------	--------------------------------------	-------------------------	-------------------------

Estructura Laboral del Instituto

N° Docentes: 36		N° No Docentes: 80				
Licenciatura	Especialidad	Maestría con Grado	Maestría sin Grado	Doctorado con Grado	Doctorado sin Grado	Tiempo Completo
15	0	11	7	0	3	4

Cuerpos Académicos

Perfil Deseable:	SNI:	En Formación:	En Consolidación:	Consolidados:
0	0	0	0	0

Programas de Calidad

*PBC: Licenciatura	PNPC: Posgrado
1	0

* Fecha de corte diciembre 2013 (según COPAES y CIES)

Instalaciones del Instituto

Aulas	Unidad Académica Departamental	Laboratorios Pesados	Laboratorios Ligeros	Talleres	Instalaciones Deportivas
12	2	2	3	0	4



Sistema Nacional de Institutos Tecnológicos
Anuario 2013 - 2014

DIRECCIÓN GENERAL DE EDUCACIÓN SUPERIOR TECNOLÓGICA



Veracruz

Datos Generales

No. de Institutos Tecnológicos y/o Centros en el Estado	28
Matricula total del SNIT en el Estado	65,977
Matrícula de Educación Superior en el Estado**	241,224
Proporción de la Matrícula del SNIT en el Estado con respecto a la Total del Estado	27.35%
Oferta Educativa del SNIT en el Estado (P.E.)*	243

*Programas Educativos

** Fuente: Sistema de Información de Educación Superior 911 (a Nov. 2013)

Matrícula por Nivel Educativo

Técnico Superior Universitario	91
Licenciatura	65,489
Posgrado	397

Institutos Tecnológicos Federales y/ o Centros

No. de Tecnológicos		7	
P. E. Total	70	Matrícula Total	19572
P.E. Técnico Superior Universitario	1	Matrícula TSU	91
P. E. Licenciatura	57	Matrícula Licenciatura	19215
P.E. Posgrados	12	Matrícula Posgrados	266
Programas de Calidad en Licenciatura (PBC)	24		
Programas de Calidad en Posgrado (PNPC)	9		
Perfil Deseable	81		
Profesores en el SNI	33		
Cuerpos Académicos	En Formación	12	
	En Consolidación	4	
	Consolidados	6	

Institutos Tecnológicos Descentralizados

No. de Tecnológicos		21	
P. E. Total	173	Matrícula Total	46405
P.E. Técnico Superior Universitario	0	Matrícula TSU	0
P. E. Licenciatura	166	Matrícula Licenciatura	46274
P.E. Posgrados	7	Matrícula Posgrados	131
Programas de Calidad en Licenciatura (PBC)	38		
Programas de Calidad en Posgrado (PNPC)	3		
Perfil Deseable	65		
Profesores en el SNI	13		
Cuerpos Académicos	En Formación	19	
	En Consolidación	1	
	Consolidados	0	





Instituto Tecnológico de Boca del Río

Fecha de Creación:

01/09/1975

Inicio de Actividades:

01/09/1975

Sitio Web:

<http://www.itboca.edu.mx/>

Carretera Veracruz-Córdoba Km. 12 - ; ; C.P.94290; Edo: Veracruz de Ignacio de la Llave; Mpio: Boca del Río; Loc: Boca del Río; Referencia:

OFERTA EDUCATIVA

PROGRAMAS EDUCATIVOS	MODALIDAD	MATRÍCULA	MUJER	HOMBRE	SOLICITANTES	ACEPTADOS
INGENIERÍA CIVIL	ESCOLARIZADA	213	52	161	62	47
INGENIERÍA EN ACUICULTURA	ESCOLARIZADA	54	20	34	14	12
INGENIERÍA EN GESTIÓN EMPRESARIAL	ESCOLARIZADA	281	170	111	91	73
INGENIERÍA EN INDUSTRIAS ALIMENTARIAS	ESCOLARIZADA	46	37	9	22	17
INGENIERÍA MECÁNICA	ESCOLARIZADA	278	29	249	91	76
INGENIERÍA NAVAL	ESCOLARIZADA	92	24	68	59	45
LICENCIATURA EN ADMINISTRACIÓN	ESCOLARIZADA	172	116	56	87	69
LICENCIATURA EN BIOLOGÍA	ESCOLARIZADA	244	137	107	70	64
NÚMERO DE PROGRAMAS EDUCATIVOS: 8	SUBTOTALES:	1,380	585	795	496	403
MAESTRÍA EN ACUACULTURA	ESCOLARIZADA	27	10	17	13	9
NÚMERO DE PROGRAMAS EDUCATIVOS: 1	SUBTOTALES:	27	10	17	13	9
DOCTORADO EN CIENCIAS EN ACUACULTURA	ESCOLARIZADA	4	1	3	3	1
NÚMERO DE PROGRAMAS EDUCATIVOS: 1	SUBTOTALES:	4	1	3	3	1
TÉCNICO SUPERIOR EN BUCEO INDUSTRIAL	ESCOLARIZADA	91	1	90	55	50
NÚMERO DE PROGRAMAS EDUCATIVOS: 1	SUBTOTALES:	91	1	90	55	50

N° Programas Educativos:

11

TOTALES:

1,502

597

905

567

463

Índice de Absorción: **81.66%**

Reingreso:

1,039

Nuevo Ingreso:

463

Ciclo Escolar 2012 - 2013

Servicio Social:

215

Residencias Profesionales:

199

N° Egresados:

222

N° Titulados:

110

Estructura Laboral del Instituto

N° Docentes:

171

N° No Docentes:

70

Licenciatura	Especialidad	Maestría con Grado	Maestría sin Grado	Doctorado con Grado	Doctorado sin Grado
113	4	28	10	16	0

Tiempo Completo
68

Cuerpos Académicos

Perfil Deseable:	SNI:	En Formación:	En Consolidación:	Consolidados:
7	7	0	1	1

Programas de Calidad

*PBC: Licenciatura
2

PNPC: Posgrado
2

* Fecha de corte diciembre 2013 (según COPAES y CIES)

Instalaciones del Instituto

Aulas	Unidad Académica Departamental	Laboratorios Pesados	Laboratorios Ligeros	Talleres	Instalaciones Deportivas
36	6	7	5	5	3



Sistema Nacional de Institutos Tecnológicos
Anuario 2013 - 2014



Instituto Tecnológico de Cerro Azul

Fecha de Creación:

01/09/1982

Inicio de Actividades:

01/09/1982

Sitio Web:

<http://www.itcerroazul.edu.mx>

Carretera Tuxpan-Tampico Km. 60 - ; ; C.P.92519; Edo: Veracruz de Ignacio de la Llave; Mpio: Cerro Azul; Loc: Cerro Azul; Referencia:

OFERTA EDUCATIVA

PROGRAMAS EDUCATIVOS	MODALIDAD	MATRÍCULA	MUJER	HOMBRE	SOLICITANTES	ACEPTADOS
CONTADOR PÚBLICO	ESCOLARIZADA	60	44	16	22	22
INGENIERÍA CIVIL	ESCOLARIZADA	322	75	247	74	74
INGENIERÍA ELECTROMECÁNICA	ESCOLARIZADA	418	42	376	93	93
INGENIERÍA EN GESTIÓN EMPRESARIAL	ESCOLARIZADA	199	66	133	48	48
INGENIERÍA EN SISTEMAS COMPUTACIONALES	ESCOLARIZADA	262	95	167	40	40
INGENIERÍA EN TECNOLOGÍAS DE LA INFORMACIÓN Y COMUNICACIONES	ESCOLARIZADA	63	41	22	18	18
INGENIERÍA INDUSTRIAL	ESCOLARIZADA	712	370	342	186	186
INGENIERÍA INDUSTRIAL	ABIERTA	144	54	90	70	70
INGENIERÍA PETROLERA	ESCOLARIZADA	383	145	238	207	207
LICENCIATURA EN ADMINISTRACIÓN	ESCOLARIZADA	72	29	43	14	14
LICENCIATURA EN ADMINISTRACIÓN	ABIERTA	46	32	14	22	22
LICENCIATURA EN CONTADURÍA	ESCOLARIZADA	8	5	3	0	0
LICENCIATURA EN INFORMÁTICA	ESCOLARIZADA	3	3	0	0	0
NÚMERO DE PROGRAMAS EDUCATIVOS: 13	SUBTOTALES:	2,692	1,001	1,691	794	794

N° Programas Educativos:

13

TOTALES:

2,692

1,001

1,691

794

794

Índice de Absorción: **100.00%**

Reingreso:

1,898

Nuevo Ingreso:

794

Ciclo Escolar 2012 - 2013

Servicio Social:

433

Residencias Profesionales:

276

N° Egresados:

432

N° Titulados:

421

Estructura Laboral del instituto

N° Docentes:

112

N° No Docentes:

59

Licenciatura	Especialidad	Maestría con Grado	Maestría sin Grado	Doctorado con Grado	Doctorado sin Grado
54	0	49	8	0	1

Tiempo Completo
61

Cuerpos Académicos

Perfil Deseable:	SNI:	En Formación:	En Consolidación:	Consolidados:
0	0	0	0	0

Programas de Calidad

*PBC: Licenciatura
4

PNPC: Posgrado
0

* Fecha de corte diciembre 2013 (según COPAES y CIIES)

Instalaciones del instituto

Aulas	Unidad Académica Departamental	Laboratorios Pesados	Laboratorios Ligeros	Talleres	Instalaciones Deportivas
33	0	2	3	0	2



Sistema Nacional de Institutos Tecnológicos
Anuario 2013 - 2014



Instituto Tecnológico de Minatitlán

Fecha de Creación: 17/09/1972
 Inicio de Actividades: 13/03/1973
 Sitio Web: <http://www.itmina.edu.mx/>

Bld. Institutos Tecnológicos S/N - ; Col. Buena Vista Norte; C.P.96898; Edo: Veracruz de Ignacio de la Llave; Mpio: Minatitlán; Loc: Minatitlán; Referencia: Entre Av. Tecnológico y 21 de marzo

OFERTA EDUCATIVA

PROGRAMAS EDUCATIVOS	MODALIDAD	MATRÍCULA	MUJER	HOMBRE	SOLICITANTES	ACEPTADOS
INGENIERÍA AMBIENTAL	ESCOLARIZADA	219	113	106	59	47
INGENIERÍA ELECTROMECÁNICA	ESCOLARIZADA	714	44	670	168	81
INGENIERÍA ELECTRÓNICA	ESCOLARIZADA	452	51	401	104	99
INGENIERÍA EN GESTIÓN EMPRESARIAL	ESCOLARIZADA	488	354	134	104	50
INGENIERÍA EN SISTEMAS COMPUTACIONALES	ESCOLARIZADA	441	132	309	103	88
INGENIERÍA INDUSTRIAL	ESCOLARIZADA	702	262	440	196	84
INGENIERÍA INDUSTRIAL	VIRTUAL	103	27	76	30	20
INGENIERÍA QUÍMICA	ESCOLARIZADA	700	330	370	226	104
LICENCIATURA EN ADMINISTRACIÓN	ESCOLARIZADA	296	219	77	105	86
NÚMERO DE PROGRAMAS EDUCATIVOS: 9	SUBTOTALES:	4,115	1,532	2,583	1,095	659
MAESTRÍA EN INGENIERÍA ELECTRÓNICA	ESCOLARIZADA	8	1	7	5	0
NÚMERO DE PROGRAMAS EDUCATIVOS: 1	SUBTOTALES:	8	1	7	5	0

N° Programas Educativos: **10** **TOTALES:** 4,123 1,533 2,590 1,100 659
 Reingreso: **3,464** Nuevo Ingreso: **659** Índice de Absorción: **59.91%**

Ciclo Escolar 2012 - 2013

Servicio Social: 730	Residencias Profesionales: 767	N° Egresados: 666	N° Titulados: 420
-----------------------------	---------------------------------------	--------------------------	--------------------------

Estructura Laboral del Instituto

N° Docentes: 254						N° No Docentes: 119	
Licenciatura	Especialidad	Maestría con Grado	Maestría sin Grado	Doctorado con Grado	Doctorado sin Grado	Tiempo Completo	
192	0	59	0	3	0	107	
Cuerpos Académicos						Programas de Calidad	
Perfil Deseable: 4	SNI: 0	En Formación: 1	En Consolidación: 0	Consolidados: 0		*PBC: Licenciatura 3	PNPC: Posgrado 0

* Fecha de corte diciembre 2013 (según COPAES y CIIES)

Instalaciones del Instituto

Aulas	Unidad Académica Departamental	Laboratorios Pesados	Laboratorios Ligeros	Talleres	Instalaciones Deportivas
63	1	2	11	0	6



Sistema Nacional de Institutos Tecnológicos
 Anuario 2013 - 2014



Instituto Tecnológico de Orizaba

Fecha de Creación:	13/03/1957
Inicio de Actividades:	13/03/1957
Sitio Web:	http://www.itorizaba.edu.mx/

Av. Oriente 9 852 - ; Col. Emiliano Zapata; C.P.94320; Edo: Veracruz de Ignacio de la Llave; Mpio: Orizaba; Loc: Orizaba; Referencia: Entre Norte 14 y Norte 22

OFERTA EDUCATIVA

PROGRAMAS EDUCATIVOS	MODALIDAD	MATRÍCULA	MUJER	HOMBRE	SOLICITANTES	ACEPTADOS
INGENIERÍA ELECTRÓNICA	ESCOLARIZADA	501	78	423	101	96
INGENIERÍA ELÉCTRICA	ESCOLARIZADA	467	34	433	124	115
INGENIERÍA EN GESTIÓN EMPRESARIAL	ESCOLARIZADA	491	330	161	173	105
INGENIERÍA EN SISTEMAS COMPUTACIONALES	ESCOLARIZADA	862	264	598	200	189
INGENIERÍA INDUSTRIAL	ESCOLARIZADA	1,249	447	802	345	236
INGENIERÍA INFORMÁTICA	ESCOLARIZADA	167	88	79	53	47
INGENIERÍA MECÁNICA	ESCOLARIZADA	904	56	848	252	190
INGENIERÍA QUÍMICA	ESCOLARIZADA	557	330	227	221	108
LICENCIATURA EN INFORMÁTICA	ESCOLARIZADA	57	28	29	0	0
NÚMERO DE PROGRAMAS EDUCATIVOS: 9	SUBTOTALES:	5,255	1,655	3,600	1,469	1,086
MAESTRÍA EN CIENCIAS EN INGENIERÍA ELECTRÓNICA	ESCOLARIZADA	32	4	28	13	7
MAESTRÍA EN CIENCIAS EN INGENIERÍA QUÍMICA	ESCOLARIZADA	35	17	18	18	10
MAESTRÍA EN INGENIERÍA ADMINISTRATIVA	ESCOLARIZADA	29	15	14	16	9
MAESTRÍA EN INGENIERÍA INDUSTRIAL	ESCOLARIZADA	45	3	42	19	9
MAESTRÍA EN SISTEMAS COMPUTACIONALES	ESCOLARIZADA	23	7	16	11	4
NÚMERO DE PROGRAMAS EDUCATIVOS: 5	SUBTOTALES:	164	46	118	77	39
DOCTORADO EN CIENCIAS DE LA INGENIERÍA	ESCOLARIZADA	10	5	5	0	0
NÚMERO DE PROGRAMAS EDUCATIVOS: 1	SUBTOTALES:	10	5	5	0	0

N° Programas Educativos:	15	TOTALES:	5,429	1,706	3,723	1,546	1,125
Reingreso:	4,304	Nuevo Ingreso:	1,125	Índice de Absorción: 72.77%			

Ciclo Escolar 2012 - 2013

Servicio Social:	Residencias Profesionales:	N° Egresados:	N° Titulados:
841	717	799	650

Estructura Laboral del instituto

N° Docentes:						354	N° No Docentes:						169
Licenciatura	Especialidad	Maestría con Grado	Maestría sin Grado	Doctorado con Grado	Doctorado sin Grado		Tiempo Completo						
147	0	130	41	31	5		270						
Cuerpos Académicos						Programas de Calidad							
Perfil Deseable:	SNI:	En Formación:	En Consolidación:	Consolidados:		*PBC: Licenciatura	PNPC: Posgrado						
40	11	5	2	2		5	5						

* Fecha de corte diciembre 2013 (según COPAES y CIES)

Instalaciones del instituto

Aulas	Unidad Académica Departamental	Laboratorios Pesados	Laboratorios Ligeros	Talleres	Instalaciones Deportivas
76	0	6	8	3	8



Sistema Nacional de Institutos Tecnológicos
Anuario 2013 - 2014



Instituto Tecnológico de Úrsulo Galván

Fecha de Creación:

01/08/1976

Inicio de Actividades:

01/08/1976

Sitio Web:

<http://www.itursulogalvan.edu.mx/itu>

Km. 4.5 Carretera Cardel-Chachalacas S/N - ; C.P.91667; Edo: Veracruz de Ignacio de la Llave; Mpio: Úrsulo Galván; Loc: Úrsulo Galván; Referencia:

OFERTA EDUCATIVA

PROGRAMAS EDUCATIVOS	MODALIDAD	MATRÍCULA	MUJER	HOMBRE	SOLICITANTES	ACEPTADOS
INGENIERÍA EN AGRONOMÍA	ESCOLARIZADA	291	72	219	75	63
INGENIERÍA EN AGRONOMÍA	A DISTANCIA	27	7	20	0	0
INGENIERÍA EN AGRONOMÍA	VIRTUAL	76	19	57	49	46
INGENIERÍA EN GESTIÓN EMPRESARIAL	ESCOLARIZADA	91	42	49	22	19
INGENIERÍA EN INDUSTRIAS ALIMENTARIAS	ESCOLARIZADA	65	40	25	20	14
LICENCIATURA EN ADMINISTRACIÓN	ESCOLARIZADA	201	124	77	45	41
LICENCIATURA EN ADMINISTRACIÓN	A DISTANCIA	39	27	12	0	0
LICENCIATURA EN ADMINISTRACIÓN	VIRTUAL	61	42	19	36	35
LICENCIATURA EN BIOLOGÍA	ESCOLARIZADA	66	33	33	29	26
NÚMERO DE PROGRAMAS EDUCATIVOS: 9	SUBTOTALES:	917	406	511	276	244

N° Programas Educativos:

9

TOTALES:

917

406

511

276

244

Índice de Absorción: **88.41%**

Reingreso:

673

Nuevo Ingreso:

244

Ciclo Escolar 2012 - 2013

Servicio Social:

161

Residencias Profesionales:

85

N° Egresados:

113

N° Titulados:

107

Estructura Laboral del Instituto

N° Docentes:

68

N° No Docentes:

38

Licenciatura	Especialidad	Maestría con Grado	Maestría sin Grado	Doctorado con Grado	Doctorado sin Grado
37	0	26	0	5	0

Tiempo Completo
50

Cuerpos Académicos

Perfil Deseable:	SNI:	En Formación:	En Consolidación:	Consolidados:
2	1	2	0	0

Programas de Calidad

*PBC: Licenciatura
2

PNPC: Posgrado
0

* Fecha de corte diciembre 2013 (según COPAES y CIES)

Instalaciones del Instituto

Aulas	Unidad Académica Departamental	Laboratorios Pesados	Laboratorios Ligeros	Talleres	Instalaciones Deportivas
20	0	0	7	3	1



Sistema Nacional de Institutos Tecnológicos

Anuario 2013 - 2014



Instituto Tecnológico de Veracruz

Fecha de Creación:	01/03/1957
Inicio de Actividades:	01/05/1960
Sitio Web:	http://www.itver.edu.mx/

Calzada Miguel Ángel de Quevedo 2779 - ; Formando Hogar; C.P.91860; Edo: Veracruz de Ignacio de la Llave; Mpio: Veracruz; Loc: Veracruz; Referencia: Entre J.P. Silva y Raz y Guzmán

OFERTA EDUCATIVA

PROGRAMAS EDUCATIVOS	MODALIDAD	MATRÍCULA	MUJER	HOMBRE	SOLICITANTES	ACEPTADOS
INGENIERÍA BIOQUÍMICA	ESCOLARIZADA	317	190	127	104	75
INGENIERÍA ELECTRÓNICA	ESCOLARIZADA	392	47	345	119	80
INGENIERÍA ELÉCTRICA	ESCOLARIZADA	461	36	425	128	87
INGENIERÍA EN SISTEMAS COMPUTACIONALES	ESCOLARIZADA	695	154	541	177	119
INGENIERÍA INDUSTRIAL	ESCOLARIZADA	1,022	418	604	226	127
INGENIERÍA MECATRÓNICA	ESCOLARIZADA	566	77	489	156	84
INGENIERÍA MECÁNICA	ESCOLARIZADA	533	47	486	143	87
INGENIERÍA QUÍMICA	ESCOLARIZADA	389	213	176	124	81
LICENCIATURA EN ADMINISTRACIÓN	ESCOLARIZADA	481	318	163	127	87
NÚMERO DE PROGRAMAS EDUCATIVOS: 9	SUBTOTALES:	4,856	1,500	3,356	1,304	827
MAESTRÍA EN CIENCIAS EN INGENIERÍA BIOQUÍMICA	ESCOLARIZADA	9	5	4	14	7
MAESTRÍA EN CIENCIAS EN INGENIERÍA MECÁNICA	ESCOLARIZADA	5	0	5	2	2
NÚMERO DE PROGRAMAS EDUCATIVOS: 2	SUBTOTALES:	14	5	9	16	9
DOCTORADO EN CIENCIAS EN ALIMENTOS	ESCOLARIZADA	39	20	19	3	3
NÚMERO DE PROGRAMAS EDUCATIVOS: 1	SUBTOTALES:	39	20	19	3	3

N° Programas Educativos:	12	TOTALES:	4,909	1,525	3,384	1,323	839	Índice de Absorción:	63.42%
Reingreso:	4,070	Nuevo Ingreso:	839						

Ciclo Escolar 2012 - 2013

Servicio Social:	Residencias Profesionales:	N° Egresados:	N° Titulados:
773	729	604	527

Estructura Laboral del instituto

N° Docentes:		343				N° No Docentes:		192	
Licenciatura	Especialidad	Maestría con Grado	Maestría sin Grado	Doctorado con Grado	Doctorado sin Grado	Tiempo Completo			
130	5	128	30	40	10	228			

Cuerpos Académicos

Perfil Deseable:	SNI:	En Formación:	En Consolidación:	Consolidados:
28	14	4	1	3

Programas de Calidad

*PBC: Licenciatura	PNPC: Posgrado
8	2

* Fecha de corte diciembre 2013 (según COPAES y CIES)

Instalaciones del instituto

Aulas	Unidad Académica Departamental	Laboratorios Pesados	Laboratorios Ligeros	Talleres	Instalaciones Deportivas
96	1	7	17	5	8



Sistema Nacional de Institutos Tecnológicos
Anuario 2013 - 2014



Instituto Tecnológico Superior de Acayucan

Fecha de Creación:

23/05/2001

Inicio de Actividades:

25/09/2000

Sitio Web:

<http://www.itsacayucan.edu.mx>

Carretera Costera del Golfo Km. 216.4 n/a - n/a; Agrícola Michapan; C.P.96100; Edo: Veracruz de Ignacio de la Llave; Mpio: Acayucan; Loc: Acayucan;
Referencia: Desviación a Monte Grande

OFERTA EDUCATIVA

PROGRAMAS EDUCATIVOS	MODALIDAD	MATRÍCULA	MUJER	HOMBRE	SOLICITANTES	ACEPTADOS
INGENIERÍA BIOQUÍMICA	ESCOLARIZADA	226	133	93	50	41
INGENIERÍA CIVIL	ESCOLARIZADA	118	21	97	56	49
INGENIERÍA ELECTROMECÁNICA	ESCOLARIZADA	66	4	62	45	43
INGENIERÍA EN GESTIÓN EMPRESARIAL	ESCOLARIZADA	696	459	237	235	211
INGENIERÍA EN SISTEMAS COMPUTACIONALES	ESCOLARIZADA	270	77	193	57	45
INGENIERÍA INDUSTRIAL	ESCOLARIZADA	393	95	298	126	107
INGENIERÍA INFORMÁTICA	ESCOLARIZADA	342	142	200	88	70
INGENIERÍA MECATRÓNICA	ESCOLARIZADA	120	6	114	36	34
INGENIERÍA QUÍMICA	ESCOLARIZADA	62	32	30	44	43
LICENCIATURA EN INFORMÁTICA	ESCOLARIZADA	82	44	38	0	0
NÚMERO DE PROGRAMAS EDUCATIVOS: 10	SUBTOTALES:	2,375	1,013	1,362	737	643

N° Programas Educativos:

10

TOTALES:

2,375

1,013

1,362

737

643

Índice de Absorción: **87.25%**

Reingreso:

1,732

Nuevo Ingreso:

643

Ciclo Escolar 2012 - 2013

Servicio Social:

341

Residencias Profesionales:

263

N° Egresados:

255

N° Titulados:

148

Estructura Laboral del Instituto

N° Docentes:

62

N° No Docentes:

89

Licenciatura	Especialidad	Maestría con Grado	Maestría sin Grado	Doctorado con Grado	Doctorado sin Grado
22	0	18	17	4	1

Tiempo Completo
0

Cuerpos Académicos

Perfil Deseable:	SNI:	En Formación:	En Consolidación:	Consolidados:
0	2	0	0	0

Programas de Calidad

*PBC: Licenciatura
3

PNPC: Posgrado
0

* Fecha de corte diciembre 2013 (según COPAES y CIIES)

Instalaciones del Instituto

Aulas	Unidad Académica Departamental	Laboratorios Pesados	Laboratorios Ligeros	Talleres	Instalaciones Deportivas
23	2	1	0	0	5



Sistema Nacional de Institutos Tecnológicos
Anuario 2013 - 2014



Instituto Tecnológico Superior de Álamo Temapache

Fecha de Creación: 13/07/2000
 Inicio de Actividades: 07/02/2000
 Sitio Web: <http://www.itsalamo.edu.mx>

Km. 6.5 Carretera Potrero del Llano - Tuxpan n/a - n/a; n/a; C.P.92750; Edo: Veracruz de Ignacio de la Llave; Mpio: ; Loc: ; Referencia: n/a

OFERTA EDUCATIVA

PROGRAMAS EDUCATIVOS	MODALIDAD	MATRÍCULA	MUJER	HOMBRE	SOLICITANTES	ACEPTADOS
INGENIERÍA AMBIENTAL	ESCOLARIZADA	224	122	102	91	81
INGENIERÍA EN ADMINISTRACIÓN	ESCOLARIZADA	336	224	112	137	112
INGENIERÍA EN INDUSTRIAS ALIMENTARIAS	ESCOLARIZADA	89	49	40	18	12
INGENIERÍA EN SISTEMAS COMPUTACIONALES	ESCOLARIZADA	132	51	81	35	29
INGENIERÍA EN TECNOLOGÍAS DE LA INFORMACIÓN Y COMUNICACIONES	ESCOLARIZADA	41	21	20	29	27
INGENIERÍA INDUSTRIAL	ESCOLARIZADA	1,066	370	696	354	308
LICENCIATURA EN ADMINISTRACIÓN	ESCOLARIZADA	95	54	41	0	0
NÚMERO DE PROGRAMAS EDUCATIVOS: 7	SUBTOTALES:	1,983	891	1,092	664	569

N° Programas Educativos: **7** **TOTALES:** 1,983 891 1,092 664 569
 Reingreso: **1,414** Nuevo Ingreso: **569** Índice de Absorción: **85.69%**

Ciclo Escolar 2012 - 2013

Servicio Social: 256	Residencias Profesionales: 247	N° Egresados: 237	N° Titulados: 161
-----------------------------	---------------------------------------	--------------------------	--------------------------

Estructura Laboral del Instituto

N° Docentes: 83					N° No Docentes: 27	
Licenciatura	Especialidad	Maestría con Grado	Maestría sin Grado	Doctorado con Grado	Doctorado sin Grado	Tiempo Completo
48	2	23	5	4	1	0

Cuerpos Académicos

Perfil Deseable:	SNI:	En Formación:	En Consolidación:	Consolidados:
8	0	4	1	0

Programas de Calidad

*PBC: Licenciatura	PNPC: Posgrado
2	0

* Fecha de corte diciembre 2013 (según COPAES y CIIES)

Instalaciones del Instituto

Aulas	Unidad Académica Departamental	Laboratorios Pesados	Laboratorios Ligeros	Talleres	Instalaciones Deportivas
18	0	2	1	0	3



Sistema Nacional de Institutos Tecnológicos
 Anuario 2013 - 2014



Instituto Tecnológico Superior de Alvarado

Fecha de Creación:	12/04/2004
Inicio de Actividades:	15/10/2001
Sitio Web:	http://www.itsav.edu.mx

Escolleras Norte n/a - n/a; La Trocha; C.P.95250; Edo: Veracruz de Ignacio de la Llave; Mpio: Alvarado; Loc: Alvarado; Referencia: n/a

OFERTA EDUCATIVA

PROGRAMAS EDUCATIVOS	MODALIDAD	MATRÍCULA	MUJER	HOMBRE	SOLICITANTES	ACEPTADOS
CONTADOR PÚBLICO	ESCOLARIZADA	270	174	96	84	75
INGENIERÍA ELECTRÓNICA	ESCOLARIZADA	38	3	35	0	0
INGENIERÍA EN GESTIÓN EMPRESARIAL	ESCOLARIZADA	395	263	132	136	125
INGENIERÍA EN SISTEMAS COMPUTACIONALES	ESCOLARIZADA	400	114	286	102	96
INGENIERÍA INDUSTRIAL	ESCOLARIZADA	1,317	373	944	471	454
INGENIERÍA MECÁNICA	ESCOLARIZADA	225	11	214	93	89
NÚMERO DE PROGRAMAS EDUCATIVOS: 6	SUBTOTALES:	2,645	938	1,707	886	839

N° Programas Educativos:	6	TOTALES:	2,645	938	1,707	886	839
Reingreso:	1,806	Nuevo Ingreso:	839	Índice de Absorción: 94.70%			

Ciclo Escolar 2012 - 2013

Servicio Social:	Residencias Profesionales:	N° Egresados:	N° Titulados:
234	95	102	82

Estructura Laboral del instituto

N° Docentes:		72	N° No Docentes:		139
Licenciatura	Especialidad	Maestría con Grado	Maestría sin Grado	Doctorado con Grado	Doctorado sin Grado
53	0	12	7	0	0
					Tiempo Completo
					52

Cuerpos Académicos

Perfil Deseable:	SNI:	En Formación:	En Consolidación:	Consolidados:
1	0	0	0	0

Programas de Calidad

*PBC: Licenciatura	PNPC: Posgrado
1	0

* Fecha de corte diciembre 2013 (según COPAES y CIIES)

Instalaciones del instituto

Aulas	Unidad Académica Departamental	Laboratorios Pesados	Laboratorios Ligeros	Talleres	Instalaciones Deportivas
38	0	0	1	0	1



Sistema Nacional de Institutos Tecnológicos
Anuario 2013 - 2014



Instituto Tecnológico Superior de Coatzacoalcos

Fecha de Creación: 31/03/2000
 Inicio de Actividades: 29/10/1999
 Sitio Web: <http://www.itesco.edu.mx/>

Carr. Antigua Minatitlán - Coatzacoalcos Km. 16.5 n/a - n/a; n/a; C.P.96400; Edo: Veracruz de Ignacio de la Llave; Mpio: Coatzacoalcos; Loc: Coatzacoalcos; Referencia: n/a

OFERTA EDUCATIVA

PROGRAMAS EDUCATIVOS	MODALIDAD	MATRÍCULA	MUJER	HOMBRE	SOLICITANTES	ACEPTADOS
INGENIERÍA BIOQUÍMICA	ESCOLARIZADA	464	299	165	128	120
INGENIERÍA ELECTRÓNICA	ESCOLARIZADA	215	24	191	63	61
INGENIERÍA ELÉCTRICA	ESCOLARIZADA	440	17	423	138	130
INGENIERÍA EN ADMINISTRACIÓN	ESCOLARIZADA	433	290	143	138	122
INGENIERÍA EN GESTIÓN EMPRESARIAL	ESCOLARIZADA	505	357	148	200	124
INGENIERÍA EN SISTEMAS COMPUTACIONALES	ESCOLARIZADA	639	184	455	149	134
INGENIERÍA INDUSTRIAL	ESCOLARIZADA	512	179	333	298	181
INGENIERÍA INFORMÁTICA	ESCOLARIZADA	496	191	305	140	127
INGENIERÍA MECATRÓNICA	ESCOLARIZADA	491	46	445	170	117
INGENIERÍA MECÁNICA	ESCOLARIZADA	501	27	474	180	129
INGENIERÍA PETROLERA	ESCOLARIZADA	1,031	350	681	552	243
INGENIERÍA QUÍMICA	ESCOLARIZADA	750	365	385	318	173
LICENCIATURA EN ADMINISTRACIÓN	ESCOLARIZADA	173	129	44	0	0
LICENCIATURA EN INFORMÁTICA	ESCOLARIZADA	78	43	35	0	0
LICENCIATURA EN INFORMÁTICA	SEMIESCOLARIZADA	54	28	26	0	0
NÚMERO DE PROGRAMAS EDUCATIVOS: 15	SUBTOTALES:	6,782	2,529	4,253	2,474	1,661

N° Programas Educativos: **15** **TOTALES:** 6,782 2,529 4,253 2,474 1,661
 Reingreso: **5,121** Nuevo Ingreso: **1,661** Índice de Absorción: **67.14%**

Ciclo Escolar 2012 - 2013

Servicio Social: 1203	Residencias Profesionales: 789	N° Egresados: 701	N° Titulados: 338
------------------------------	---------------------------------------	--------------------------	--------------------------

Estructura Laboral del Instituto

N° Docentes: 184					N° No Docentes: 306	
Licenciatura	Especialidad	Maestría con Grado	Maestría sin Grado	Doctorado con Grado	Doctorado sin Grado	Tiempo Completo
164	1	19	0	0	0	0

Cuerpos Académicos

Perfil Deseable:	SNI:	En Formación:	En Consolidación:	Consolidados:
0	0	0	0	0

Programas de Calidad

*PBC: Licenciatura	PNPC: Posgrado
1	0

* Fecha de corte diciembre 2013 (según COPAES y CIES)

Instalaciones del Instituto

Aulas	Unidad Académica Departamental	Laboratorios Pesados	Laboratorios Ligeros	Talleres	Instalaciones Deportivas
26	5	2	0	1	2



Sistema Nacional de Institutos Tecnológicos
Anuario 2013 - 2014



Instituto Tecnológico Superior de Cosamalopan

Fecha de Creación:	21/08/1999
Inicio de Actividades:	18/08/1997
Sitio Web:	http://www.itsco.edu.mx/

Avenida Tecnológico n/a - n/a; Los Ángeles; C.P.95400; Edo: Veracruz de Ignacio de la Llave; Mpio: Cosamalopan de Carpio; Loc: Cosamalopan; Referencia:

OFERTA EDUCATIVA

PROGRAMAS EDUCATIVOS	MODALIDAD	MATRÍCULA	MUJER	HOMBRE	SOLICITANTES	ACEPTADOS
CONTADOR PÚBLICO	ESCOLARIZADA	125	84	41	49	39
INGENIERÍA ELECTRÓNICA	ESCOLARIZADA	90	9	81	27	21
INGENIERÍA EN ENERGÍAS RENOVABLES (PROGRAMA NUEVO)	ESCOLARIZADA	0	0	0	0	0
INGENIERÍA EN GESTIÓN EMPRESARIAL	ESCOLARIZADA	260	165	95	68	64
INGENIERÍA EN GESTIÓN EMPRESARIAL	ABIERTA	91	64	27	66	63
INGENIERÍA EN INNOVACIÓN AGRÍCOLA SUSTENTABLE	ESCOLARIZADA	137	46	91	46	34
INGENIERÍA EN SISTEMAS COMPUTACIONALES	ESCOLARIZADA	104	30	74	21	21
INGENIERÍA EN SISTEMAS COMPUTACIONALES	ABIERTA	39	11	28	32	32
INGENIERÍA INDUSTRIAL	ESCOLARIZADA	280	78	202	81	81
INGENIERÍA INDUSTRIAL	ABIERTA	152	47	105	96	96
INGENIERÍA INFORMÁTICA	ESCOLARIZADA	51	21	30	16	10
INGENIERÍA PETROLERA	ESCOLARIZADA	241	85	156	81	73
LICENCIATURA EN INFORMÁTICA	ESCOLARIZADA	32	12	20	0	0
NÚMERO DE PROGRAMAS EDUCATIVOS: 13	SUBTOTALES:	1,602	652	950	583	534

N° Programas Educativos:	13	TOTALES:	1,602	652	950	583	534	Índice de Absorción:	91.60%
Reingreso:	1,068	Nuevo Ingreso:	534						

Ciclo Escolar 2012 - 2013

Servicio Social:	Residencias Profesionales:	N° Egresados:	N° Titulados:
206	170	162	110

Estructura laboral del instituto

N° Docentes:						56	N° No Docentes:						64
Licenciatura	Especialidad	Maestría con Grado	Maestría sin Grado	Doctorado con Grado	Doctorado sin Grado	Tiempo Completo							
37	0	13	5	1	0	39							
Cuerpos Académicos						Programas de Calidad							
Perfil Deseable:	SNI:	En Formación:	En Consolidación:	Consolidados:							*PBC: Licenciatura	PNPC: Posgrado	
0	0	0	0	0							2	0	

* Fecha de corte diciembre 2013 (según COPAES y CIIES)

Instalaciones del instituto

Aulas	Unidad Académica Departamental	Laboratorios Pesados	Laboratorios Ligeros	Talleres	Instalaciones Deportivas
15	1	0	1	0	2



Sistema Nacional de Institutos Tecnológicos
Anuario 2013 - 2014



Instituto Tecnológico Superior de Chicontepec

Fecha de Creación: 01/08/2008
 Inicio de Actividades: 13/10/2008
 Sitio Web: www.itschicontepec.edu.mx

Barrio 2 Caminos 22 - n/a; Barrio 2 Caminos; C.P. 92709; Edo: Veracruz de Ignacio de la Llave; Mpio: Chicontepec; Loc: Chicontepec de Tejeda; Referencia: Entre Constitución y López Arias

OFERTA EDUCATIVA

PROGRAMAS EDUCATIVOS	MODALIDAD	MATRÍCULA	MUJER	HOMBRE	SOLICITANTES	ACEPTADOS
INGENIERÍA EN DESARROLLO COMUNITARIO	ESCOLARIZADA	183	80	103	52	52
INGENIERÍA EN GESTIÓN EMPRESARIAL	ESCOLARIZADA	140	91	49	47	34
INGENIERÍA EN SISTEMAS COMPUTACIONALES	ESCOLARIZADA	185	65	120	67	35
NÚMERO DE PROGRAMAS EDUCATIVOS: 3	SUBTOTALES:	508	236	272	166	121

N° Programas Educativos: **3** **TOTALES:** 508 236 272 166 121
 Reingreso: **387** Nuevo Ingreso: **121** Índice de Absorción: **72.89%**

Ciclo Escolar 2012 - 2013

Servicio Social: 13	Residencias Profesionales: 5	N° Egresados: 65	N° Titulados: 0
----------------------------	-------------------------------------	-------------------------	------------------------

Estructura Laboral del Instituto

N° Docentes: 23		N° No Docentes: 65				
Licenciatura	Especialidad	Maestría con Grado	Maestría sin Grado	Doctorado con Grado	Doctorado sin Grado	Tiempo Completo
15	1	1	6	0	0	0

Cuerpos Académicos

Perfil Deseable:	SNI:	En Formación:	En Consolidación:	Consolidados:
0	0	0	0	0

Programas de Calidad

*PBC: Licenciatura	PNPC: Posgrado
0	0

* Fecha de corte diciembre 2013 (según COPAES y CIIES)

Instalaciones del Instituto

Aulas	Unidad Académica Departamental	Laboratorios Pesados	Laboratorios Ligeros	Talleres	Instalaciones Deportivas
18	0	0	0	0	0



Sistema Nacional de Institutos Tecnológicos
 Anuario 2013 - 2014



Instituto Tecnológico Superior de Huatusco

Fecha de Creación: 13/04/2004
 Inicio de Actividades: 01/10/2001
 Sitio Web: <http://www.itshuatusco.edu.mx>

Av. 25 Poniente 100 - n/a; Reserva Territorial; C.P.94106; Edo: Veracruz de Ignacio de la Llave; Mpio: Huatusco; Loc: Huatusco de Chicuellar; Referencia: Entre Calles 22 y 32 Sur

OFERTA EDUCATIVA

PROGRAMAS EDUCATIVOS	MODALIDAD	MATRÍCULA	MUJER	HOMBRE	SOLICITANTES	ACEPTADOS
CONTADOR PÚBLICO	ESCOLARIZADA	262	172	90	108	103
INGENIERÍA AMBIENTAL	ESCOLARIZADA	13	3	10	21	13
INGENIERÍA ELECTROMECÁNICA	ESCOLARIZADA	215	16	199	66	57
INGENIERÍA EN GESTIÓN EMPRESARIAL	ESCOLARIZADA	166	101	65	56	52
INGENIERÍA EN INDUSTRIAS ALIMENTARIAS	ESCOLARIZADA	142	97	45	61	54
INGENIERÍA EN SISTEMAS COMPUTACIONALES	ESCOLARIZADA	247	78	169	36	31
INGENIERÍA EN SISTEMAS COMPUTACIONALES	SEMIPRESENCIAL	97	35	62	58	53
INGENIERÍA INDUSTRIAL	ESCOLARIZADA	338	125	213	68	56
INGENIERÍA INDUSTRIAL	ABIERTA	344	74	270	153	134
NÚMERO DE PROGRAMAS EDUCATIVOS: 9	SUBTOTALES:	1,824	701	1,123	627	553

N° Programas Educativos: **9** **TOTALES:** 1,824 701 1,123 627 553
 Reingreso: **1,271** Nuevo Ingreso: **553** Índice de Absorción: **88.20%**

Ciclo Escolar 2012 - 2013

Servicio Social: 138	Residencias Profesionales: 191	N° Egresados: 307	N° Titulados: 129
-----------------------------	---------------------------------------	--------------------------	--------------------------

Estructura Laboral del Instituto

N° Docentes: 79					N° No Docentes: 83	
Licenciatura	Especialidad	Maestría con Grado	Maestría sin Grado	Doctorado con Grado	Doctorado sin Grado	Tiempo Completo
57	0	8	11	2	1	30
Cuerpos Académicos					Programas de Calidad	
Perfil Deseable:	SNI:	En Formación:	En Consolidación:	Consolidados:	*PBC: Licenciatura	PNPC: Posgrado
5	0	3	0	0	1	0

* Fecha de corte diciembre 2013 (según COPAES y CIES)

Instalaciones del Instituto

Aulas	Unidad Académica Departamental	Laboratorios Pesados	Laboratorios Ligeros	Talleres	Instalaciones Deportivas
15	1	2	4	3	3



Sistema Nacional de Institutos Tecnológicos
 Anuario 2013 - 2014



Instituto Tecnológico Superior de Jesús Carranza

Fecha de Creación:	29/08/2008
Inicio de Actividades:	04/09/2008
Sitio Web:	http://www.itsjc.edu.mx

Prolongación Miguel Hidalgo 1519 - n/a; Centro; C.P.96950; Edo: Veracruz de Ignacio de la Llave; Mpio: Jesús Carranza; Loc: Jesús Carranza; Referencia: Entre calle Galeana y Calle Benito Juárez

OFERTA EDUCATIVA

PROGRAMAS EDUCATIVOS	MODALIDAD	MATRÍCULA	MUJER	HOMBRE	SOLICITANTES	ACEPTADOS
INGENIERÍA EN AGRONOMÍA	ESCOLARIZADA	102	31	71	110	102
INGENIERÍA EN GESTIÓN EMPRESARIAL	ESCOLARIZADA	218	123	95	141	139
INGENIERÍA EN SISTEMAS COMPUTACIONALES	ESCOLARIZADA	215	88	127	103	99
INGENIERÍA FORESTAL	ESCOLARIZADA	133	48	85	25	25
NÚMERO DE PROGRAMAS EDUCATIVOS: 4	SUBTOTALES:	668	290	378	379	365

N° Programas Educativos:	4	TOTALES:	668	290	378	379	365	Índice de Absorción:	96.31%
Reingreso:	303	Nuevo Ingreso:	365						

Ciclo Escolar 2012 - 2013

Servicio Social:	Residencias Profesionales:	N° Egresados:	N° Titulados:
122	156	91	21

Estructura laboral del instituto

N° Docentes:		53				N° No Docentes:		99	
Licenciatura	Especialidad	Maestría con Grado	Maestría sin Grado	Doctorado con Grado	Doctorado sin Grado	Tiempo Completo			
39	0	5	9	0	0	0			
Cuerpos Académicos						Programas de Calidad			
Perfil Deseable:	SNI:	En Formación:	En Consolidación:	Consolidados:	*PBC: Licenciatura		PNPC: Posgrado		
0	0	0	0	0	0		0		

* Fecha de corte diciembre 2013 (según COPAES y CIES)

Instalaciones del instituto

Aulas	Unidad Académica Departamental	Laboratorios Pesados	Laboratorios Ligeros	Talleres	Instalaciones Deportivas
0	0	0	0	0	0



Sistema Nacional de Institutos Tecnológicos
Anuario 2013 - 2014



Instituto Tecnológico Superior de Juan Rodríguez Clara

Fecha de Creación: 29/08/2008
 Inicio de Actividades: 29/08/2008
 Sitio Web: <http://www.itsjuanrodriguezclara.edu>

José María Morelos 507 - n/a; Mata Bejuco; C.P.95670; Edo: Veracruz de Ignacio de la Llave; Mpio: Juan Rodríguez Clara; Loc: Juan Rodríguez Clara;
 Referencia: Guillermo Prieto y Emiliano Zapata

OFERTA EDUCATIVA

PROGRAMAS EDUCATIVOS	MODALIDAD	MATRÍCULA	MUJER	HOMBRE	SOLICITANTES	ACEPTADOS
INGENIERÍA EN AGRONOMÍA	ESCOLARIZADA	90	33	57	30	28
INGENIERÍA EN INDUSTRIAS ALIMENTARIAS	ESCOLARIZADA	35	20	15	0	0
INGENIERÍA EN TECNOLOGÍAS DE LA INFORMACIÓN Y COMUNICACIONES	ESCOLARIZADA	28	9	19	29	28
INGENIERÍA INDUSTRIAL	ESCOLARIZADA	255	98	157	85	80
NÚMERO DE PROGRAMAS EDUCATIVOS: 4	SUBTOTALES:	408	160	248	144	136

N° Programas Educativos: **4** **TOTALES:** 408 160 248 144 136
 Reingreso: **272** Nuevo Ingreso: **136** Índice de Absorción: **94.44%**

Ciclo Escolar 2012 - 2013

Servicio Social: 5	Residencias Profesionales: 0	N° Egresados: 62	N° Titulados: 0
---------------------------	-------------------------------------	-------------------------	------------------------

Estructura Laboral del Instituto

N° Docentes: 22		N° No Docentes: 35				
Licenciatura	Especialidad	Maestría con Grado	Maestría sin Grado	Doctorado con Grado	Doctorado sin Grado	Tiempo Completo
17	0	5	0	0	0	0

Cuerpos Académicos

Perfil Deseable:	SNI:	En Formación:	En Consolidación:	Consolidados:
0	0	0	0	0

Programas de Calidad

*PBC: Licenciatura	PNPC: Posgrado
0	0

* Fecha de corte diciembre 2013 (según COPAES y CIIES)

Instalaciones del Instituto

Aulas	Unidad Académica Departamental	Laboratorios Pesados	Laboratorios Ligeros	Talleres	Instalaciones Deportivas
0	0	0	0	0	0



Sistema Nacional de Institutos Tecnológicos
 Anuario 2013 - 2014



Instituto Tecnológico Superior de Las Choapas

Fecha de Creación: 23/05/2001
 Inicio de Actividades: 19/09/2000
 Sitio Web: <http://www.itschoapas.edu.mx>

Carr. Las Choapas-Cerro de Nanchital Km. 6 n/a - n/a; J. Mario Rosado; C.P.96980; Edo: Veracruz de Ignacio de la Llave; Mpio: Las Choapas; Loc: Las Choapas;
 Referencia: Carr. Las Choapas-Ocozocoutla-Cerro Nanchital

OFERTA EDUCATIVA

PROGRAMAS EDUCATIVOS	MODALIDAD	MATRÍCULA	MUJER	HOMBRE	SOLICITANTES	ACEPTADOS
INGENIERÍA CIVIL	ESCOLARIZADA	193	34	159	45	31
INGENIERÍA ELECTROMECÁNICA	ESCOLARIZADA	20	3	17	24	20
INGENIERÍA ELECTRÓNICA	ESCOLARIZADA	128	10	118	27	20
INGENIERÍA EN GESTIÓN EMPRESARIAL	ESCOLARIZADA	185	124	61	18	15
INGENIERÍA EN GESTIÓN EMPRESARIAL	SEMIPRESENCIAL	157	108	49	106	95
INGENIERÍA EN INDUSTRIAS ALIMENTARIAS	ESCOLARIZADA	61	39	22	19	13
INGENIERÍA EN SISTEMAS COMPUTACIONALES	ESCOLARIZADA	63	23	40	31	20
INGENIERÍA FORESTAL	ESCOLARIZADA	7	2	5	9	7
INGENIERÍA INDUSTRIAL	ESCOLARIZADA	452	155	297	54	49
INGENIERÍA INDUSTRIAL	SEMIPRESENCIAL	287	95	192	191	184
NÚMERO DE PROGRAMAS EDUCATIVOS: 10	SUBTOTALES:	1,553	593	960	524	454

N° Programas Educativos: **10** **TOTALES:** 1,553 593 960 524 454
 Reingreso: **1,099** Nuevo Ingreso: **454** Índice de Absorción: **86.64%**

Ciclo Escolar 2012 - 2013

Servicio Social: 213	Residencias Profesionales: 137	N° Egresados: 124	N° Titulados: 178
-----------------------------	---------------------------------------	--------------------------	--------------------------

Estructura Laboral del Instituto

N° Docentes: 70					N° No Docentes: 137	
Licenciatura	Especialidad	Maestría con Grado	Maestría sin Grado	Doctorado con Grado	Doctorado sin Grado	Tiempo Completo
49	0	17	0	4	0	0

Cuerpos Académicos

Perfil Deseable:	SNI:	En Formación:	En Consolidación:	Consolidados:
0	2	0	0	0

Programas de Calidad

*PBC: Licenciatura	PNPC: Posgrado
0	0

* Fecha de corte diciembre 2013 (según COPAES y CIIES)

Instalaciones del Instituto

Aulas	Unidad Académica Departamental	Laboratorios Pesados	Laboratorios Ligeros	Talleres	Instalaciones Deportivas
17	1	0	2	0	2



Sistema Nacional de Institutos Tecnológicos
 Anuario 2013 - 2014

**TECNOLÓGICO DE MARTÍNEZ****Instituto Tecnológico Superior de Martínez de la Torre**

Fecha de Creación:
 Inicio de Actividades:
 Sitio Web:

05/09/2008
 17/09/2008

<http://www.tecmartinez.edu.mx>

Miguel Hidalgo 101 - n/a; Ruiz Cortínez; C.P.93600; Edo: Veracruz de Ignacio de la Llave; Mpio: Martínez de la Torre; Loc: Martínez de la Torre; Referencia: Entre Emiliano Zapata y Francisco Villa

OFERTA EDUCATIVA

PROGRAMAS EDUCATIVOS	MODALIDAD	MATRÍCULA	MUJER	HOMBRE	SOLICITANTES	ACEPTADOS
INGENIERÍA AMBIENTAL	ESCOLARIZADA	65	41	24	23	21
INGENIERÍA EN GESTIÓN EMPRESARIAL	ESCOLARIZADA	498	312	186	147	122
INGENIERÍA EN INDUSTRIAS ALIMENTARIAS	ESCOLARIZADA	116	68	48	30	29
INGENIERÍA EN SISTEMAS COMPUTACIONALES	ESCOLARIZADA	250	69	181	103	96
INGENIERÍA MECATRÓNICA	ESCOLARIZADA	50	9	41	31	27
NÚMERO DE PROGRAMAS EDUCATIVOS: 5	SUBTOTALES:	979	499	480	334	295

N° Programas Educativos: **5** **TOTALES:** 979 499 480 334 295
 Reingreso: **684** Nuevo Ingreso: **295** Índice de Absorción: **88.32%**

Ciclo Escolar 2012 - 2013

Servicio Social: 26	Residencias Profesionales: 2	N° Egresados: 47	N° Titulados: 0
----------------------------	-------------------------------------	-------------------------	------------------------

Estructura laboral del instituto

N° Docentes: 23		N° No Docentes: 63			
Licenciatura	Especialidad	Maestría con Grado	Maestría sin Grado	Doctorado con Grado	Doctorado sin Grado
14	0	4	4	1	0

Tiempo Completo
2

Cuerpos Académicos

Perfil Deseable:	SNI:	En Formación:	En Consolidación:	Consolidados:
0	0	0	0	0

Programas de Calidad

*PBC: Licenciatura	PNPC: Posgrado
0	0

* Fecha de corte diciembre 2013 (según COPAES y CIES)

Instalaciones del instituto

Aulas	Unidad Académica Departamental	Laboratorios Pesados	Laboratorios Ligeros	Talleres	Instalaciones Deportivas
15	0	0	1	2	0



Sistema Nacional de Institutos Tecnológicos
 Anuario 2013 - 2014



Instituto Tecnológico Superior de Misantla

Fecha de Creación:	04/08/1994
Inicio de Actividades:	12/09/1994
Sitio Web:	http://www.itsm.edu.mx

Km. 1.8 Carretera a Loma del Cojolite n/a - n/a; n/a; C.P.93821; Edo: Veracruz de Ignacio de la Llave; Mpio: Misantla; Loc: Misantla; Referencia: n/a

OFERTA EDUCATIVA

PROGRAMAS EDUCATIVOS	MODALIDAD	MATRÍCULA	MUJER	HOMBRE	SOLICITANTES	ACEPTADOS
INGENIERÍA AMBIENTAL	ESCOLARIZADA	59	35	24	20	18
INGENIERÍA BIOQUÍMICA	ESCOLARIZADA	128	76	52	45	39
INGENIERÍA CIVIL	ESCOLARIZADA	214	47	167	59	56
INGENIERÍA ELECTROMECÁNICA	ESCOLARIZADA	235	15	220	50	43
INGENIERÍA EN GESTIÓN EMPRESARIAL	ESCOLARIZADA	181	138	43	31	29
INGENIERÍA EN GESTIÓN EMPRESARIAL	ABIERTA	86	57	29	53	48
INGENIERÍA EN SISTEMAS COMPUTACIONALES	ESCOLARIZADA	182	51	131	33	28
INGENIERÍA EN SISTEMAS COMPUTACIONALES	MIXTA	28	9	19	31	28
INGENIERÍA EN TECNOLOGÍAS DE LA INFORMACIÓN Y COMUNICACIONES	ESCOLARIZADA	100	39	61	17	14
INGENIERÍA INDUSTRIAL	ESCOLARIZADA	653	256	397	222	209
INGENIERÍA INDUSTRIAL	SEMIESCOLARIZADA	69	29	40	0	0
LICENCIATURA EN INFORMÁTICA	ESCOLARIZADA	32	14	18	0	0
LICENCIATURA EN INFORMÁTICA	SEMIESCOLARIZADA	35	23	12	0	0
NÚMERO DE PROGRAMAS EDUCATIVOS: 13	SUBTOTALES:	2,002	789	1,213	561	512
MAESTRÍA EN INGENIERÍA INDUSTRIAL	ESCOLARIZADA	17	8	9	13	13
MAESTRÍA EN SISTEMAS COMPUTACIONALES	ESCOLARIZADA	22	6	16	11	11
NÚMERO DE PROGRAMAS EDUCATIVOS: 2	SUBTOTALES:	39	14	25	24	24

N° Programas Educativos:	16	TOTALES:	2,041	803	1,238	585	536
Reingreso:	1,505	Nuevo Ingreso:	536	Índice de Absorción: 91.62%			

Ciclo Escolar 2012 - 2013

Servicio Social:	Residencias Profesionales:	N° Egresados:	N° Titulados:
321	239	207	182

Estructura Laboral del Instituto

N° Docentes:						74	N° No Docentes:						83
Licenciatura	Especialidad	Maestría con Grado	Maestría sin Grado	Doctorado con Grado	Doctorado sin Grado	Tiempo Completo							
43	0	16	5	9	1	53							

Cuerpos Académicos

Perfil Deseable:	SNI:	En Formación:	En Consolidación:	Consolidados:
6	1	3	0	0

Programas de Calidad

*PBC: Licenciatura	PNPC: Posgrado
6	0

* Fecha de corte diciembre 2013 (según COPAES y CIIES)

Instalaciones del Instituto

Aulas	Unidad Académica Departamental	Laboratorios Pesados	Laboratorios Ligeros	Talleres	Instalaciones Deportivas
21	1	1	2	1	2



Sistema Nacional de Institutos Tecnológicos
Anuario 2013 - 2014



Instituto Tecnológico Superior de Naranja

Fecha de Creación:	05/09/2008
Inicio de Actividades:	17/09/2008
Sitio Web:	http://www.itsna.edu.mx

Guanajuato n/a - n/a; Manuel Ávila Camacho; C.P.92370; Edo: Veracruz de Ignacio de la Llave; Mpio: Naranjos Amatlán; Loc: Naranjos; Referencia: n/a

OFERTA EDUCATIVA

PROGRAMAS EDUCATIVOS	MODALIDAD	MATRÍCULA	MUJER	HOMBRE	SOLICITANTES	ACEPTADOS
INGENIERÍA EN GESTIÓN EMPRESARIAL	ESCOLARIZADA	249	160	89	64	59
INGENIERÍA EN LOGÍSTICA	ESCOLARIZADA	175	78	97	55	55
INGENIERÍA EN TECNOLOGÍAS DE LA INFORMACIÓN Y COMUNICACIONES	ESCOLARIZADA	58	19	39	28	25
INGENIERÍA INDUSTRIAL	ESCOLARIZADA	330	116	214	116	101
NÚMERO DE PROGRAMAS EDUCATIVOS: 4	SUBTOTALES:	812	373	439	263	240

N° Programas Educativos:	4	TOTALES:	812	373	439	263	240
Reingreso:	572	Nuevo Ingreso:	240	Índice de Absorción: 91.25%			

Ciclo Escolar 2012 - 2013

Servicio Social:	Residencias Profesionales:	N° Egresados:	N° Titulados:
231	69	57	21

Estructura laboral del instituto

N° Docentes:		28	N° No Docentes:		72
Licenciatura	Especialidad	Maestría con Grado	Maestría sin Grado	Doctorado con Grado	Doctorado sin Grado
21	0	7	0	0	0
					Tiempo Completo
					5

Cuerpos Académicos

Perfil Deseable:	SNI:	En Formación:	En Consolidación:	Consolidados:
0	0	0	0	0

Programas de Calidad

*PBC: Licenciatura	PNPC: Posgrado
0	0

* Fecha de corte diciembre 2013 (según COPAES y CIES)

Instalaciones del instituto

Aulas	Unidad Académica Departamental	Laboratorios Pesados	Laboratorios Ligeros	Talleres	Instalaciones Deportivas
14	0	0	1	0	0



Sistema Nacional de Institutos Tecnológicos
Anuario 2013 - 2014



Instituto Tecnológico Superior de Pánuco

Fecha de Creación: 21/08/1999
 Inicio de Actividades: 18/08/1997
 Sitio Web: <http://www.itspanuco.edu.mx/>

Prolongación Avenida Artículo Tercero n/a - n/a; Solidaridad; C.P.93990; Edo: Veracruz de Ignacio de la Llave; Mpio: Pánuco; Loc: Pánuco; Referencia: Decisión

OFERTA EDUCATIVA

PROGRAMAS EDUCATIVOS	MODALIDAD	MATRÍCULA	MUJER	HOMBRE	SOLICITANTES	ACEPTADOS
CONTADOR PÚBLICO	ESCOLARIZADA	100	65	35	38	31
INGENIERÍA ELECTRÓNICA	ESCOLARIZADA	125	7	118	28	27
INGENIERÍA EN GESTIÓN EMPRESARIAL	ESCOLARIZADA	182	113	69	81	81
INGENIERÍA EN SISTEMAS COMPUTACIONALES	ESCOLARIZADA	144	57	87	35	34
INGENIERÍA INDUSTRIAL	ESCOLARIZADA	500	163	337	210	180
INGENIERÍA INFORMÁTICA	ESCOLARIZADA	83	44	39	23	17
LICENCIATURA EN INFORMÁTICA	ESCOLARIZADA	28	14	14	0	0
NÚMERO DE PROGRAMAS EDUCATIVOS: 7	SUBTOTALES:	1,162	463	699	415	370

N° Programas Educativos: **7** **TOTALES:** 1,162 463 699 415 370
 Reingreso: **792** Nuevo Ingreso: **370** Índice de Absorción: **89.16%**

Ciclo Escolar 2012 - 2013

Servicio Social: 201	Residencias Profesionales: 161	N° Egresados: 144	N° Titulados: 92
-----------------------------	---------------------------------------	--------------------------	-------------------------

Estructura laboral del instituto

N° Docentes: 37		N° No Docentes: 80				
Licenciatura	Especialidad	Maestría con Grado	Maestría sin Grado	Doctorado con Grado	Doctorado sin Grado	Tiempo Completo
10	0	21	6	0	0	28

Cuerpos Académicos

Perfil Deseable:	SNI:	En Formación:	En Consolidación:	Consolidados:
4	0	1	0	0

Programas de Calidad

*PBC: Licenciatura	PNPC: Posgrado
4	0

* Fecha de corte diciembre 2013 (según COPAES y CIES)

Instalaciones del instituto

Aulas	Unidad Académica Departamental	Laboratorios Pesados	Laboratorios Ligeros	Talleres	Instalaciones Deportivas
18	2	0	1	1	0



Sistema Nacional de Institutos Tecnológicos
 Anuario 2013 - 2014



Instituto Tecnológico Superior de Perote

Fecha de Creación: 19/11/2004
 Inicio de Actividades: 22/10/2002
 Sitio Web: <http://www.tecperote.com>

Carretera Perote - México Km. 2.5 n/a - n/a; Centro; C.P.91270; Edo: Veracruz de Ignacio de la Llave; Mpio: Perote; Loc: Perote; Referencia: Entre Guadalupe Victoria y Perote Veracruz

OFERTA EDUCATIVA

PROGRAMAS EDUCATIVOS	MODALIDAD	MATRÍCULA	MUJER	HOMBRE	SOLICITANTES	ACEPTADOS
INGENIERÍA EN GESTIÓN EMPRESARIAL	ESCOLARIZADA	230	155	75	75	75
INGENIERÍA EN INDUSTRIAS ALIMENTARIAS	ESCOLARIZADA	116	68	48	44	39
INGENIERÍA FORESTAL	ESCOLARIZADA	210	83	127	56	51
INGENIERÍA INDUSTRIAL	ESCOLARIZADA	307	84	223	102	96
INGENIERÍA INFORMÁTICA	ESCOLARIZADA	193	70	123	89	76
LICENCIATURA EN INFORMÁTICA	ESCOLARIZADA	34	18	16	0	0
NÚMERO DE PROGRAMAS EDUCATIVOS: 6	SUBTOTALES:	1,090	478	612	366	337

N° Programas Educativos: **6** **TOTALES:** 1,090 478 612 366 337
 Reingreso: **753** Nuevo Ingreso: **337** Índice de Absorción: **92.08%**

Ciclo Escolar 2012 - 2013

Servicio Social: 112	Residencias Profesionales: 113	N° Egresados: 87	N° Titulados: 43
-----------------------------	---------------------------------------	-------------------------	-------------------------

Estructura Laboral del instituto

N° Docentes: 51		N° No Docentes: 60				
Licenciatura	Especialidad	Maestría con Grado	Maestría sin Grado	Doctorado con Grado	Doctorado sin Grado	Tiempo Completo
37	0	11	2	0	1	22

Cuerpos Académicos

Perfil Deseable:	SNI:	En Formación:	En Consolidación:	Consolidados:
2	0	1	0	0

Programas de Calidad

*PBC: Licenciatura	PNPC: Posgrado
0	0

* Fecha de corte diciembre 2013 (según COPAES y CIIES)

Instalaciones del instituto

Aulas	Unidad Académica Departamental	Laboratorios Pesados	Laboratorios Ligeros	Talleres	Instalaciones Deportivas
15	0	0	2	1	2



Sistema Nacional de Institutos Tecnológicos
 Anuario 2013 - 2014



Instituto Tecnológico Superior de Poza Rica

Fecha de Creación: 30/03/2000
 Inicio de Actividades: 17/08/1998
 Sitio Web: <http://www.itspozarica.edu.mx>

Luis Donaldo Colosio Murrieta n/a - n/a; Arroyo del Maíz; C.P.93230; Edo: Veracruz de Ignacio de la Llave; Mpio: Poza Rica de Hidalgo; Loc: Poza Rica de Hidalgo; Referencia: Entre Luis Donaldo Colosio M. y Arroyo del Maíz

OFERTA EDUCATIVA

PROGRAMAS EDUCATIVOS	MODALIDAD	MATRÍCULA	MUJER	HOMBRE	SOLICITANTES	ACEPTADOS
CONTADOR PÚBLICO	ESCOLARIZADA	156	110	46	55	46
INGENIERÍA ELECTROMECÁNICA	ESCOLARIZADA	805	93	712	294	253
INGENIERÍA ELECTRÓNICA	ESCOLARIZADA	196	46	150	49	49
INGENIERÍA EN ENERGÍAS RENOVABLES	ESCOLARIZADA	54	35	19	76	54
INGENIERÍA EN GESTIÓN EMPRESARIAL	ESCOLARIZADA	570	412	158	166	153
INGENIERÍA EN NANOTECNOLOGÍA	ESCOLARIZADA	134	74	60	48	48
INGENIERÍA EN SISTEMAS COMPUTACIONALES	ESCOLARIZADA	520	173	347	116	116
INGENIERÍA INDUSTRIAL	ESCOLARIZADA	1,122	565	557	567	361
INGENIERÍA MECATRÓNICA	ESCOLARIZADA	425	87	338	137	102
INGENIERÍA PETROLERA	ESCOLARIZADA	805	290	515	650	263
NÚMERO DE PROGRAMAS EDUCATIVOS: 10	SUBTOTALES:	4,787	1,885	2,902	2,158	1,445
MAESTRÍA EN SISTEMAS COMPUTACIONALES	ESCOLARIZADA	17	9	8	25	17
NÚMERO DE PROGRAMAS EDUCATIVOS: 1	SUBTOTALES:	17	9	8	25	17
ESPECIALIZACIÓN EN INGENIERÍA MECÁNICA	ESCOLARIZADA	11	4	7	15	11
NÚMERO DE PROGRAMAS EDUCATIVOS: 1	SUBTOTALES:	11	4	7	15	11

N° Programas Educativos: **12** **TOTALES:** 4,815 1,898 2,917 2,198 1,473
 Reingreso: **3,342** Nuevo Ingreso: **1,473** Índice de Absorción: **67.02%**

Ciclo Escolar 2012 - 2013

Servicio Social: 439	Residencias Profesionales: 276	N° Egresados: 295	N° Titulados: 285
-----------------------------	---------------------------------------	--------------------------	--------------------------

Estructura Laboral del Instituto

N° Docentes: 94					N° No Docentes: 70	
Licenciatura	Especialidad	Maestría con Grado	Maestría sin Grado	Doctorado con Grado	Doctorado sin Grado	Tiempo Completo
62	1	27	0	4	0	74

Cuerpos Académicos

Perfil Deseable:	SNI:	En Formación:	En Consolidación:	Consolidados:
7	3	1	0	0

Programas de Calidad

*PBC: Licenciatura	PNPC: Posgrado
5	2

* Fecha de corte diciembre 2013 (según COPAES y CIES)

Instalaciones del Instituto

Aulas	Unidad Académica Departamental	Laboratorios Pesados	Laboratorios Ligeros	Talleres	Instalaciones Deportivas
49	3	1	1	0	2



Sistema Nacional de Institutos Tecnológicos
 Anuario 2013 - 2014



Instituto Tecnológico Superior de San Andrés Tuxtla

Fecha de Creación: 03/10/1993
 Inicio de Actividades: 03/10/1993
 Sitio Web: <http://www.itssat.edu.mx>

Carretera Costera del Golfo S/N Km. 140+100 n/a - n/a; C.P.95804; Edo: Veracruz de Ignacio de la Llave; Mpio: San Andrés Tuxtla; Loc: San Andrés Tuxtla; Referencia: n/a

OFERTA EDUCATIVA

PROGRAMAS EDUCATIVOS	MODALIDAD	MATRÍCULA	MUJER	HOMBRE	SOLICITANTES	ACEPTADOS
INGENIERÍA AMBIENTAL	ESCOLARIZADA	174	98	76	49	44
INGENIERÍA ELECTROMECÁNICA	ESCOLARIZADA	374	39	335	109	99
INGENIERÍA EN GESTIÓN EMPRESARIAL	ESCOLARIZADA	209	141	68	59	47
INGENIERÍA EN SISTEMAS COMPUTACIONALES	ESCOLARIZADA	361	120	241	134	122
INGENIERÍA INDUSTRIAL	ESCOLARIZADA	309	115	194	101	89
INGENIERÍA INFORMÁTICA	ESCOLARIZADA	149	55	94	71	65
INGENIERÍA MECATRÓNICA	ESCOLARIZADA	63	8	55	67	63
LICENCIATURA EN ADMINISTRACIÓN	ESCOLARIZADA	609	422	187	208	189
LICENCIATURA EN INFORMÁTICA	ESCOLARIZADA	42	14	28	0	0
NÚMERO DE PROGRAMAS EDUCATIVOS: 9	SUBTOTALES:	2,290	1,012	1,278	798	718

N° Programas Educativos: **9** **TOTALES:** 2,290 1,012 1,278 798 718
 Reingreso: **1,572** Nuevo Ingreso: **718** Índice de Absorción: **89.97%**

Ciclo Escolar 2012 - 2013

Servicio Social: 280	Residencias Profesionales: 288	N° Egresados: 275	N° Titulados: 233
-----------------------------	---------------------------------------	--------------------------	--------------------------

Estructura Laboral del Instituto

N° Docentes: 74						N° No Docentes: 87	
Licenciatura	Especialidad	Maestría con Grado	Maestría sin Grado	Doctorado con Grado	Doctorado sin Grado	Tiempo Completo	
34	0	40	0	0	0	49	
Cuerpos Académicos						Programas de Calidad	
Perfil Deseable:	SNI:	En Formación:	En Consolidación:	Consolidados:		*PBC: Licenciatura	PNPC: Posgrado
6	0	0	0	0		3	0

* Fecha de corte diciembre 2013 (según COPAES y CIES)

Instalaciones del Instituto

Aulas	Unidad Académica Departamental	Laboratorios Pesados	Laboratorios Ligeros	Talleres	Instalaciones Deportivas
31	2	9	1	0	0



Sistema Nacional de Institutos Tecnológicos
Anuario 2013 - 2014



Instituto Tecnológico Superior de Tantoyuca

Fecha de Creación: 21/08/1999
 Inicio de Actividades: 23/10/1995
 Sitio Web: <http://www.itsta.edu.mx>

Desviación Lindero Tametate n/a - n/a; La Morita; C.P.92100; Edo: Veracruz de Ignacio de la Llave; Mpio: Tantoyuca; Loc: Tantoyuca; Referencia: Entronque Carr. Fed. Tuxpan-Tampico

OFERTA EDUCATIVA

PROGRAMAS EDUCATIVOS	MODALIDAD	MATRÍCULA	MUJER	HOMBRE	SOLICITANTES	ACEPTADOS
CONTADOR PÚBLICO	ESCOLARIZADA	163	104	59	46	30
INGENIERÍA AMBIENTAL	ESCOLARIZADA	79	35	44	39	29
INGENIERÍA ELECTRÓNICA	ESCOLARIZADA	171	20	151	46	44
INGENIERÍA EN AGRONOMÍA	ESCOLARIZADA	266	87	179	107	97
INGENIERÍA EN GESTIÓN EMPRESARIAL	ESCOLARIZADA	470	284	186	148	141
INGENIERÍA EN SISTEMAS COMPUTACIONALES	ESCOLARIZADA	246	73	173	68	55
INGENIERÍA INDUSTRIAL	ESCOLARIZADA	413	163	250	127	106
INGENIERÍA PETROLERA	ESCOLARIZADA	318	95	223	136	100
NÚMERO DE PROGRAMAS EDUCATIVOS: 8	SUBTOTALES:	2,126	861	1,265	717	602
MAestría EN AGROBIOTECNOLOGÍA	ESCOLARIZADA	14	4	10	9	9
MAestría EN INGENIERÍA INDUSTRIAL	ESCOLARIZADA	40	16	24	19	13
NÚMERO DE PROGRAMAS EDUCATIVOS: 2	SUBTOTALES:	54	20	34	28	22

N° Programas Educativos: **10** **TOTALES:** 2,180 881 1,299 745 624
 Reingreso: **1,556** Nuevo Ingreso: **624** Índice de Absorción: **83.76%**

Ciclo Escolar 2012 - 2013

Servicio Social: 322	Residencias Profesionales: 179	N° Egresados: 176	N° Titulados: 161
-----------------------------	---------------------------------------	--------------------------	--------------------------

Estructura Laboral del Instituto

N° Docentes: 78		N° No Docentes: 66				
Licenciatura	Especialidad	Maestría con Grado	Maestría sin Grado	Doctorado con Grado	Doctorado sin Grado	Tiempo Completo
39	0	27	11	1	0	68

Cuerpos Académicos

Perfil Deseable:	SNI:	En Formación:	En Consolidación:	Consolidados:
6	0	1	0	0

Programas de Calidad

*PBC: Licenciatura	PNPC: Posgrado
4	1

* Fecha de corte diciembre 2013 (según COPAES y CIIES)

Instalaciones del Instituto

Aulas	Unidad Académica Departamental	Laboratorios Pesados	Laboratorios Ligeros	Talleres	Instalaciones Deportivas
20	1	1	3	0	2



Sistema Nacional de Institutos Tecnológicos
 Anuario 2013 - 2014



Instituto Tecnológico Superior de Tierra Blanca

Fecha de Creación:	31/03/2000
Inicio de Actividades:	03/11/1999
Sitio Web:	http://itstb.edu.mx

Prolongación Av. Veracruz n/a - n/a; PEMEX; C.P.95180; Edo: Veracruz de Ignacio de la Llave; Mpio: Tierra Blanca; Loc: Tierra Blanca; Referencia: Esquina Héroes de Puebla

OFERTA EDUCATIVA

PROGRAMAS EDUCATIVOS	MODALIDAD	MATRÍCULA	MUJER	HOMBRE	SOLICITANTES	ACEPTADOS
CONTADOR PÚBLICO	ESCOLARIZADA	216	154	62	69	59
INGENIERÍA ELECTRÓNICA	ESCOLARIZADA	279	14	265	71	71
INGENIERÍA EN ADMINISTRACIÓN	ESCOLARIZADA	632	454	178	201	192
INGENIERÍA EN INDUSTRIAS ALIMENTARIAS	ESCOLARIZADA	149	108	41	33	25
INGENIERÍA EN INNOVACIÓN AGRÍCOLA SUSTENTABLE	ESCOLARIZADA	284	78	206	117	112
INGENIERÍA EN SISTEMAS COMPUTACIONALES	ESCOLARIZADA	366	134	232	92	84
INGENIERÍA INDUSTRIAL	ESCOLARIZADA	1,263	438	825	370	326
INGENIERÍA MECATRÓNICA	ESCOLARIZADA	342	53	289	111	106
LICENCIATURA EN ADMINISTRACIÓN	ESCOLARIZADA	135	99	36	0	0
NÚMERO DE PROGRAMAS EDUCATIVOS: 9	SUBTOTALES:	3,666	1,532	2,134	1,064	975
MAESTRÍA EN CIENCIAS DE LOS ALIMENTOS Y BIOTECNOLOGÍA	ESCOLARIZADA	10	3	7	5	5
NÚMERO DE PROGRAMAS EDUCATIVOS: 1	SUBTOTALES:	10	3	7	5	5

N° Programas Educativos:	10	TOTALES:	3,676	1,535	2,141	1,069	980
Reingreso:	2,696	Nuevo Ingreso:	980	Índice de Absorción: 91.67%			

Ciclo Escolar 2012 - 2013

Servicio Social:	Residencias Profesionales:	N° Egresados:	N° Titulados:
430	335	336	84

Estructura Laboral del Instituto

N° Docentes:						95	N° No Docentes:						98
Licenciatura	Especialidad	Maestría con Grado	Maestría sin Grado	Doctorado con Grado	Doctorado sin Grado		Tiempo Completo						
55	0	14	24	2	0		42						

Cuerpos Académicos

Perfil Deseable:	SNI:	En Formación:	En Consolidación:	Consolidados:
16	3	4	0	0

Programas de Calidad

*PBC: Licenciatura	PNPC: Posgrado
3	0

* Fecha de corte diciembre 2013 (según COPAES y CIES)

Instalaciones del Instituto

Aulas	Unidad Académica Departamental	Laboratorios Pesados	Laboratorios Ligeros	Talleres	Instalaciones Deportivas
30	2	2	1	0	0



Sistema Nacional de Institutos Tecnológicos
Anuario 2013 - 2014



Instituto Tecnológico Superior de Xalapa

Sección 5a de la Reserva Territorial n/a - n/a; Santa Bárbara; C.P.91096; Edo: Veracruz de Ignacio de la Llave; Mpio: Xalapa; Loc: Xalapa-Enríquez; Referencia: Calzada del Tecnológico esquina con Circuito 1

Instituto Tecnológico Superior de Xalapa

Fecha de Creación: 30/03/2000
 Inicio de Actividades: 03/11/1998
 Sitio Web: <http://www.itsx.edu.mx>

OFERTA EDUCATIVA

PROGRAMAS EDUCATIVOS	MODALIDAD	MATRÍCULA	MUJER	HOMBRE	SOLICITANTES	ACEPTADOS
INGENIERÍA BIOQUÍMICA	ESCOLARIZADA	289	180	109	109	91
INGENIERÍA CIVIL	ESCOLARIZADA	468	105	363	234	194
INGENIERÍA ELECTROMECÁNICA	ESCOLARIZADA	657	40	617	239	195
INGENIERÍA ELECTRÓNICA	ESCOLARIZADA	128	16	112	55	36
INGENIERÍA EN GESTIÓN EMPRESARIAL	ESCOLARIZADA	717	435	282	224	175
INGENIERÍA EN INDUSTRIAS ALIMENTARIAS	ESCOLARIZADA	222	161	61	72	52
INGENIERÍA EN SISTEMAS COMPUTACIONALES	ESCOLARIZADA	836	175	661	248	210
INGENIERÍA INDUSTRIAL	ESCOLARIZADA	1,364	391	973	466	358
INGENIERÍA MECATRÓNICA	ESCOLARIZADA	327	36	291	148	121
NÚMERO DE PROGRAMAS EDUCATIVOS: 9	SUBTOTALES:	5,008	1,539	3,469	1,795	1,432

N° Programas Educativos: **9** **TOTALES:** 5,008 1,539 3,469 1,795 1,432
 Reingreso: **3,576** Nuevo Ingreso: **1,432** Índice de Absorción: **79.78%**

Ciclo Escolar 2012 - 2013

Servicio Social: 520	Residencias Profesionales: 328	N° Egresados: 299	N° Titulados: 192
-----------------------------	---------------------------------------	--------------------------	--------------------------

Estructura Laboral del Instituto

N° Docentes: 120						N° No Docentes: 73	
Licenciatura	Especialidad	Maestría con Grado	Maestría sin Grado	Doctorado con Grado	Doctorado sin Grado	Tiempo Completo	
56	3	30	19	2	10	20	
Cuerpos Académicos						Programas de Calidad	
Perfil Deseable:	SNI:	En Formación:	En Consolidación:	Consolidados:		*PBC: Licenciatura	PNPC: Posgrado
4	2	1	0	0		3	0

* Fecha de corte diciembre 2013 (según COPAES y CIES)

Instalaciones del Instituto

Aulas	Unidad Académica Departamental	Laboratorios Pesados	Laboratorios Ligeros	Talleres	Instalaciones Deportivas
46	3	2	1	0	1



Sistema Nacional de Institutos Tecnológicos
 Anuario 2013 - 2014



Instituto Tecnológico Superior de Zongolica

Fecha de Creación: 10/03/2004
 Inicio de Actividades: 28/10/2002
 Sitio Web: <http://www.itszongolica.edu.mx>

Km. 4 Carretera a la Compañía n/a - n/a; n/a; C.P.95005; Edo: Veracruz de Ignacio de la Llave; Mpio: Zongolica; Loc: Zongolica; Referencia: n/a

OFERTA EDUCATIVA

PROGRAMAS EDUCATIVOS	MODALIDAD	MATRÍCULA	MUJER	HOMBRE	SOLICITANTES	ACEPTADOS
INGENIERÍA EN DESARROLLO COMUNITARIO	ESCOLARIZADA	267	146	121	67	67
INGENIERÍA EN GESTIÓN EMPRESARIAL	ESCOLARIZADA	702	402	300	149	149
INGENIERÍA EN INNOVACIÓN AGRÍCOLA SUSTENTABLE	ESCOLARIZADA	120	40	80	41	41
INGENIERÍA EN SISTEMAS COMPUTACIONALES	ESCOLARIZADA	700	284	416	232	232
INGENIERÍA FORESTAL	ESCOLARIZADA	215	95	120	48	48
NÚMERO DE PROGRAMAS EDUCATIVOS: 5	SUBTOTALES:	2,004	967	1,037	537	537

N° Programas Educativos: **5** **TOTALES:** 2,004 967 1,037 537 537
 Reingreso: **1,467** Nuevo Ingreso: **537** Índice de Absorción: **100.00%**

Ciclo Escolar 2012 - 2013

Servicio Social: 519	Residencias Profesionales: 202	N° Egresados: 104	N° Titulados: 77
-----------------------------	---------------------------------------	--------------------------	-------------------------

Estructura Laboral del Instituto

N° Docentes: 72					N° No Docentes: 108	
Licenciatura	Especialidad	Maestría con Grado	Maestría sin Grado	Doctorado con Grado	Doctorado sin Grado	Tiempo Completo
36	2	17	14	2	1	15

Cuerpos Académicos

Perfil Deseable:	SNI:	En Formación:	En Consolidación:	Consolidados:
0	0	0	0	0

Programas de Calidad

*PBC: Licenciatura	PNPC: Posgrado
0	0

* Fecha de corte diciembre 2013 (según COPAES y CIES)

Instalaciones del Instituto

Aulas	Unidad Académica Departamental	Laboratorios Pesados	Laboratorios Ligeros	Talleres	Instalaciones Deportivas
11	0	0	7	0	3



Sistema Nacional de Institutos Tecnológicos
 Anuario 2013 - 2014

DIRECCIÓN GENERAL DE EDUCACIÓN SUPERIOR TECNOLÓGICA



Yucatán

Datos Generales

No. de Institutos Tecnológicos y/o Centros en el Estado	8
Matrícula total del SNIT en el Estado	12,013
Matrícula de Educación Superior en el Estado**	67,761
Proporción de la Matrícula del SNIT en el Estado con respecto a la Total del Estado	17.73%
Oferta Educativa del SNIT en el Estado (P.E.)*	63

*Programas Educativos

** Fuente: Sistema de Información de Educación Superior 911 (a Nov. 2013)

Matrícula por Nivel Educativo

Técnico Superior Universitario	0
Licenciatura	11,871
Posgrado	142

Institutos Tecnológicos Federales y/o Centros

No. de Tecnológicos		4	
P. E. Total	37	Matrícula Total	7920
P.E. Técnico Superior Universitario	0	Matrícula TSU	0
P. E. Licenciatura	28	Matrícula Licenciatura	7791
P.E. Posgrados	9	Matrícula Posgrados	129
Programas de Calidad en Licenciatura (PBC)	14		
Programas de Calidad en Posgrado (PNPC)	5		
Perfil Deseable	48		
Profesores en el SNI	19		
Cuerpos Académicos	En Formación	10	
	En Consolidación	5	
	Consolidados	0	

Institutos Tecnológicos Descentralizados

No. de Tecnológicos		4	
P. E. Total	26	Matrícula Total	4093
P.E. Técnico Superior Universitario	0	Matrícula TSU	0
P. E. Licenciatura	25	Matrícula Licenciatura	4080
P.E. Posgrados	1	Matrícula Posgrados	13
Programas de Calidad en Licenciatura (PBC)	4		
Programas de Calidad en Posgrado (PNPC)	0		
Perfil Deseable	0		
Profesores en el SNI	1		
Cuerpos Académicos	En Formación	0	
	En Consolidación	0	
	Consolidados	0	





Instituto Tecnológico de Conkal

Fecha de Creación: 01/09/1974
 Inicio de Actividades: 01/09/1974
 Sitio Web: <http://www.itconkal.edu.mx>

Km. 16.3 Antigua Carretera Mérida-Motul - ; C.P.97345; Edo: Yucatán; Mpio: Conkal; Loc: Conkal; Referencia:

OFERTA EDUCATIVA

PROGRAMAS EDUCATIVOS	MODALIDAD	MATRÍCULA	MUJER	HOMBRE	SOLICITANTES	ACEPTADOS
INGENIERÍA EN ADMINISTRACIÓN	ESCOLARIZADA	201	92	109	51	51
INGENIERÍA EN AGRONOMÍA	ESCOLARIZADA	451	93	358	110	110
INGENIERÍA EN DESARROLLO COMUNITARIO	ESCOLARIZADA	83	43	40	20	20
INGENIERÍA EN TECNOLOGÍAS DE LA INFORMACIÓN Y COMUNICACIONES	ESCOLARIZADA	117	24	93	26	26
LICENCIATURA EN ADMINISTRACIÓN	ESCOLARIZADA	62	29	33	0	0
LICENCIATURA EN BIOLOGÍA	ESCOLARIZADA	448	219	229	122	122
LICENCIATURA EN INFORMÁTICA	ESCOLARIZADA	41	9	32	0	0
NÚMERO DE PROGRAMAS EDUCATIVOS: 7	SUBTOTALES:	1,403	509	894	329	329
MAESTRÍA EN CIENCIAS EN PRODUCCIÓN PECUARIA TROPICAL	ESCOLARIZADA	16	5	11	7	7
MAESTRÍA EN HORTICULTURA TROPICAL	ESCOLARIZADA	20	11	9	13	13
NÚMERO DE PROGRAMAS EDUCATIVOS: 2	SUBTOTALES:	36	16	20	20	20
DOCTORADO EN CIENCIAS EN AGRICULTURA TROPICAL SUSTENTABLE	ESCOLARIZADA	7	2	5	2	2
NÚMERO DE PROGRAMAS EDUCATIVOS: 1	SUBTOTALES:	7	2	5	2	2

N° Programas Educativos: **10** **TOTALES:** 1,446 527 919 351 351
 Reingreso: **1,095** Nuevo Ingreso: **351** Índice de Absorción: **100.00%**

Ciclo Escolar 2012 - 2013

Servicio Social: 237	Residencias Profesionales: 282	N° Egresados: 262	N° Titulados: 262
-----------------------------	---------------------------------------	--------------------------	--------------------------

Estructura Laboral del Instituto

N° Docentes: 116		N° No Docentes: 62				
Licenciatura	Especialidad	Maestría con Grado	Maestría sin Grado	Doctorado con Grado	Doctorado sin Grado	Tiempo Completo
34	3	41	17	16	5	74
Cuerpos Académicos				Programas de Calidad		
Perfil Deseable:	SNI:	En Formación:	En Consolidación:	Consolidados:	*PBC: Licenciatura	PNPC: Posgrado
18	7	5	0	0	1	3

* Fecha de corte diciembre 2013 (según COPAES y CIIES)

Instalaciones del Instituto

Aulas	Unidad Académica Departamental	Laboratorios Pesados	Laboratorios Ligeros	Talleres	Instalaciones Deportivas
40	1	0	15	4	3



Sistema Nacional de Institutos Tecnológicos
 Anuario 2013 - 2014



Instituto Tecnológico de Mérida

Fecha de Creación:

07/05/1962

Inicio de Actividades:

20/09/1961

Sitio Web:

<http://www.itmerida.mx/>

Km. 5 Carretera Mérida-Progreso Km. 5 - ; Col. Plan de Ayala Norte; C.P.97118; Edo: Yucatán; Mpio: Mérida; Loc: Mérida; Referencia:

OFERTA EDUCATIVA

PROGRAMAS EDUCATIVOS	MODALIDAD	MATRÍCULA	MUJER	HOMBRE	SOLICITANTES	ACEPTADOS
INGENIERÍA AMBIENTAL	ESCOLARIZADA	235	120	115	76	27
INGENIERÍA BIOMÉDICA	ESCOLARIZADA	299	103	196	195	71
INGENIERÍA BIOQUÍMICA	ESCOLARIZADA	223	112	111	53	31
INGENIERÍA CIVIL	ESCOLARIZADA	741	148	593	408	61
INGENIERÍA ELECTRÓNICA	ESCOLARIZADA	405	34	371	132	58
INGENIERÍA ELÉCTRICA	ESCOLARIZADA	293	9	284	77	33
INGENIERÍA EN GESTIÓN EMPRESARIAL	ESCOLARIZADA	584	297	287	90	55
INGENIERÍA EN SISTEMAS COMPUTACIONALES	ESCOLARIZADA	693	131	562	252	92
INGENIERÍA INDUSTRIAL	ESCOLARIZADA	467	123	344	166	57
INGENIERÍA MECÁNICA	ESCOLARIZADA	569	25	544	212	85
INGENIERÍA QUÍMICA	ESCOLARIZADA	205	86	119	75	22
LICENCIATURA EN ADMINISTRACIÓN	ESCOLARIZADA	628	348	280	256	78
LICENCIATURA EN ADMINISTRACIÓN	ABIERTA	44	23	21	0	0
LICENCIATURA EN ADMINISTRACIÓN	A DISTANCIA	31	20	11	14	12
NÚMERO DE PROGRAMAS EDUCATIVOS: 14	SUBTOTALES:	5,417	1,579	3,838	2,006	682
MAESTRÍA EN ADMINISTRACIÓN	ESCOLARIZADA	15	7	8	14	10
MAESTRÍA EN CIENCIAS DE LOS ALIMENTOS Y BIOTECNOLOGÍA	ESCOLARIZADA	14	5	9	5	4
MAESTRÍA EN INGENIERÍA	ESCOLARIZADA	9	1	8	0	0
MAESTRÍA EN PLANIFICACIÓN DE EMPRESAS Y DESARROLLO REGIONAL	ESCOLARIZADA	37	24	13	34	18
NÚMERO DE PROGRAMAS EDUCATIVOS: 4	SUBTOTALES:	75	37	38	53	32
DOCTORADO EN CIENCIAS DE LOS ALIMENTOS Y BIOTECNOLOGÍA	ESCOLARIZADA	3	3	0	3	3
NÚMERO DE PROGRAMAS EDUCATIVOS: 1	SUBTOTALES:	3	3	0	3	3

N° Programas Educativos:

19

TOTALES:

5,495

1,619

3,876

2,062

717

Índice de Absorción: **34.77%**

Reingreso:

4,778

Nuevo Ingreso:

717

Ciclo Escolar 2012 - 2013

Servicio Social:

964

Residencias Profesionales:

864

N° Egresados:

723

N° Titulados:

646

Estructura Laboral del Instituto

N° Docentes:

376

N° No Docentes:

174

Licenciatura	Especialidad	Maestría con Grado	Maestría sin Grado	Doctorado con Grado	Doctorado sin Grado
195	0	161	0	20	0

Tiempo Completo
210

Cuerpos Académicos

Perfil Deseable:	SNI:	En Formación:	En Consolidación:	Consolidados:
30	9	5	5	0

Programas de Calidad

*PBC: Licenciatura
9

PNPC: Posgrado
2

* Fecha de corte diciembre 2013 (según COPAES y CIES)

Instalaciones del Instituto

Aulas	Unidad Académica Departamental	Laboratorios Pesados	Laboratorios Ligeros	Talleres	Instalaciones Deportivas
128	3	33	41	0	19



Sistema Nacional de Institutos Tecnológicos
Anuario 2013 - 2014



Instituto Tecnológico de Tizimín

Fecha de Creación:	10/07/1976
Inicio de Actividades:	01/09/1976
Sitio Web:	http://www.ittizimin.edu.mx/

Final Aeropuerto Cupul S/N - ; Col. Santa María; C.P.97700; Edo: Yucatán; Mpio: Tizimín; Loc: Tizimín; Referencia: A un costado del panteón ""Jardines de la P

OFERTA EDUCATIVA

PROGRAMAS EDUCATIVOS	MODALIDAD	MATRÍCULA	MUJER	HOMBRE	SOLICITANTES	ACEPTADOS
INGENIERÍA EN AGRONOMÍA	ESCOLARIZADA	179	25	154	47	42
INGENIERÍA EN GESTIÓN EMPRESARIAL	ESCOLARIZADA	224	129	95	39	35
INGENIERÍA EN GESTIÓN EMPRESARIAL	VIRTUAL	12	6	6	10	7
INGENIERÍA INFORMÁTICA	ESCOLARIZADA	121	30	91	37	34
LICENCIATURA EN ADMINISTRACIÓN	ESCOLARIZADA	245	135	110	96	76
LICENCIATURA EN BIOLOGÍA	ESCOLARIZADA	160	77	83	69	47
LICENCIATURA EN INFORMÁTICA	ESCOLARIZADA	30	12	18	0	0
NÚMERO DE PROGRAMAS EDUCATIVOS: 7	SUBTOTALES:	971	414	557	298	241
MAESTRÍA EN CIENCIAS EN AGROECOSISTEMAS SOSTENIBLES	ESCOLARIZADA	8	0	8	12	7
NÚMERO DE PROGRAMAS EDUCATIVOS: 1	SUBTOTALES:	8	0	8	12	7

N° Programas Educativos:	8	TOTALES:	979	414	565	310	248
Reingreso:	731	Nuevo Ingreso:	248	Índice de Absorción: 80.00%			

Ciclo Escolar 2012 - 2013

Servicio Social:	Residencias Profesionales:	N° Egresados:	N° Titulados:
237	201	204	149

Estructura Laboral del Instituto

N° Docentes:						61	N° No Docentes:		21
Licenciatura	Especialidad	Maestría con Grado	Maestría sin Grado	Doctorado con Grado	Doctorado sin Grado	Tiempo Completo			
19	0	24	9	9	0	30			
Cuerpos Académicos						Programas de Calidad			
Perfil Deseable:	SNI:	En Formación:	En Consolidación:	Consolidados:		*PBC: Licenciatura	PNPC: Posgrado		
0	3	0	0	0		4	0		

* Fecha de corte diciembre 2013 (según COPAES y CIES)

Instalaciones del Instituto

Aulas	Unidad Académica Departamental	Laboratorios Pesados	Laboratorios Ligeros	Talleres	Instalaciones Deportivas
21	2	0	8	0	3



Sistema Nacional de Institutos Tecnológicos
Anuario 2013 - 2014



Fecha de Creación:

15/06/2000

Inicio de Actividades:

18/09/2000

Sitio Web:

<http://www.itsmotu.edu.mx>

Carretera Mérida - Motul n/a - n/a; n/a; C.P.97430; Edo: Yucatán; Mpio: Motul; Loc: Motul de Carrillo Puerto; Referencia: Tablaje Catastral 383

OFERTA EDUCATIVA

PROGRAMAS EDUCATIVOS	MODALIDAD	MATRÍCULA	MUJER	HOMBRE	SOLICITANTES	ACEPTADOS
INGENIERÍA ELECTROMECÁNICA	ESCOLARIZADA	219	6	213	89	77
INGENIERÍA ELECTRÓNICA	ESCOLARIZADA	67	2	65	17	15
INGENIERÍA EN ENERGÍAS RENOVABLES	ESCOLARIZADA	59	22	37	20	15
INGENIERÍA EN SISTEMAS COMPUTACIONALES	ESCOLARIZADA	216	66	150	46	37
INGENIERÍA INDUSTRIAL	ESCOLARIZADA	280	107	173	58	53
NÚMERO DE PROGRAMAS EDUCATIVOS: 5	SUBTOTALES:	841	203	638	230	197

N° Programas Educativos:

5

TOTALES:

841

203

638

230

197

Índice de Absorción: **85.65%**

Reingreso:

644

Nuevo Ingreso:

197

Ciclo Escolar 2012 - 2013

Servicio Social:

124

Residencias Profesionales:

123

N° Egresados:

107

N° Titulados:

62

Estructura Laboral del instituto

N° Docentes:

43

N° No Docentes:

43

Licenciatura	Especialidad	Maestría con Grado	Maestría sin Grado	Doctorado con Grado	Doctorado sin Grado
24	2	17	0	0	0

Tiempo Completo
3

Cuerpos Académicos

Perfil Deseable:	SNI:	En Formación:	En Consolidación:	Consolidados:
0	0	0	0	0

Programas de Calidad

*PBC: Licenciatura
0

PNPC: Posgrado
0

* Fecha de corte diciembre 2013 (según COPAES y CIES)

Instalaciones del instituto

Aulas	Unidad Académica Departamental	Laboratorios Pesados	Laboratorios Ligeros	Talleres	Instalaciones Deportivas
18	0	0	9	1	2



Instituto Tecnológico Superior de Progreso

Fecha de Creación: 30/10/2000
 Inicio de Actividades: 26/10/2000
 Sitio Web: <http://www.itsprogreso.edu.mx>

Boulevard Víctor Manuel Cervera Pacheco n/a - n/a; n/a; C.P.97320; Edo: Yucatán; Mpio: Progreso; Loc: Progreso; Referencia: Entre 62

OFERTA EDUCATIVA

PROGRAMAS EDUCATIVOS	MODALIDAD	MATRÍCULA	MUJER	HOMBRE	SOLICITANTES	ACEPTADOS
INGENIERÍA ELECTROMECÁNICA	ESCOLARIZADA	259	13	246	51	40
INGENIERÍA EN ADMINISTRACIÓN	ESCOLARIZADA	130	82	48	37	28
INGENIERÍA EN ENERGÍAS RENOVABLES	ESCOLARIZADA	88	24	64	28	24
INGENIERÍA EN GESTIÓN EMPRESARIAL	ESCOLARIZADA	167	90	77	30	17
INGENIERÍA EN LOGÍSTICA	ESCOLARIZADA	162	66	96	39	39
INGENIERÍA EN SISTEMAS COMPUTACIONALES	ESCOLARIZADA	188	35	153	39	26
LICENCIATURA EN ADMINISTRACIÓN	ESCOLARIZADA	41	23	18	0	0
LICENCIATURA EN INFORMÁTICA	ESCOLARIZADA	14	7	7	0	0
NÚMERO DE PROGRAMAS EDUCATIVOS: 8	SUBTOTALES:	1,049	340	709	224	174
MAESTRÍA EN ADMINISTRACIÓN DE NEGOCIOS	ESCOLARIZADA	13	8	5	10	7
NÚMERO DE PROGRAMAS EDUCATIVOS: 1	SUBTOTALES:	13	8	5	10	7

N° Programas Educativos: **9** **TOTALES:** 1,062 348 714 234 181
 Reingreso: **881** Nuevo Ingreso: **181** Índice de Absorción: **77.35%**

Ciclo Escolar 2012 - 2013

Servicio Social: 111	Residencias Profesionales: 144	N° Egresados: 154	N° Titulados: 146
-----------------------------	---------------------------------------	--------------------------	--------------------------

Estructura Laboral del Instituto

N° Docentes: 55					N° No Docentes: 98	
Licenciatura	Especialidad	Maestría con Grado	Maestría sin Grado	Doctorado con Grado	Doctorado sin Grado	Tiempo Completo
14	0	31	10	0	0	10

Cuerpos Académicos

Perfil Deseable:	SNI:	En Formación:	En Consolidación:	Consolidados:
0	1	0	0	0

Programas de Calidad

*PBC: Licenciatura	PNPC: Posgrado
2	0

* Fecha de corte diciembre 2013 (según COPAES y CIES)

Instalaciones del Instituto

Aulas	Unidad Académica Departamental	Laboratorios Pesados	Laboratorios Ligeros	Talleres	Instalaciones Deportivas
23	0	1	1	3	3



Sistema Nacional de Institutos Tecnológicos
 Anuario 2013 - 2014



Instituto Tecnológico Superior de Sur del Estado de Yucatán

Fecha de Creación: 07/08/1998
 Inicio de Actividades: 06/10/1998
 Sitio Web: <http://www.itsyucatan.edu.mx>

Carretera Muna-Felipe Carrillo Puerto, Tramo Oxkutzcab-Akil n/a - n/a; C.P.97880; Edo: Yucatán; Mpio: Oxkutzcab; Loc: Oxkutzcab; Referencia: n/a

OFERTA EDUCATIVA

PROGRAMAS EDUCATIVOS	MODALIDAD	MATRÍCULA	MUJER	HOMBRE	SOLICITANTES	ACEPTADOS
INGENIERÍA BIOQUÍMICA	ESCOLARIZADA	148	67	81	43	37
INGENIERÍA EN DESARROLLO COMUNITARIO	ESCOLARIZADA	106	46	60	45	37
INGENIERÍA EN GESTIÓN EMPRESARIAL	ESCOLARIZADA	282	125	157	94	75
INGENIERÍA EN SISTEMAS COMPUTACIONALES	ESCOLARIZADA	297	61	236	86	71
INGENIERÍA INDUSTRIAL	ESCOLARIZADA	322	71	251	74	60
NÚMERO DE PROGRAMAS EDUCATIVOS: 5	SUBTOTALES:	1,155	370	785	342	280

N° Programas Educativos: **5** **TOTALES:** 1,155 370 785 342 280
 Reingreso: **875** Nuevo Ingreso: **280** Índice de Absorción: **81.87%**

Ciclo Escolar 2012 - 2013

Servicio Social: 129	Residencias Profesionales: 126	N° Egresados: 122	N° Titulados: 105
-----------------------------	---------------------------------------	--------------------------	--------------------------

Estructura Laboral del Instituto

N° Docentes: 54		N° No Docentes: 104				
Licenciatura	Especialidad	Maestría con Grado	Maestría sin Grado	Doctorado con Grado	Doctorado sin Grado	Tiempo Completo
26	0	14	10	4	0	8

Cuerpos Académicos

Perfil Deseable:	SNI:	En Formación:	En Consolidación:	Consolidados:
0	0	0	0	0

Programas de Calidad

*PBC: Licenciatura	PNPC: Posgrado
1	0

* Fecha de corte diciembre 2013 (según COPAES y CIES)

Instalaciones del Instituto

Aulas	Unidad Académica Departamental	Laboratorios Pesados	Laboratorios Ligeros	Talleres	Instalaciones Deportivas
16	1	1	0	1	1



Sistema Nacional de Institutos Tecnológicos
 Anuario 2013 - 2014



Instituto Tecnológico Superior de Valladolid

Fecha de Creación:	15/06/2000
Inicio de Actividades:	18/09/2000
Sitio Web:	http://www.itsva.edu.mx

Carr. Valladolid-Tizimín Km. 3.5 Tablaje Catastral No. 8850 n/a - n/a; n/a; C.P.97780; Edo: Yucatán; Mpio: Valladolid; Loc: Valladolid; Referencia: n/a

OFERTA EDUCATIVA

PROGRAMAS EDUCATIVOS	MODALIDAD	MATRÍCULA	MUJER	HOMBRE	SOLICITANTES	ACEPTADOS
INGENIERÍA AMBIENTAL	ESCOLARIZADA	80	36	44	24	24
INGENIERÍA CIVIL	ESCOLARIZADA	254	40	214	98	86
INGENIERÍA EN ADMINISTRACIÓN	ESCOLARIZADA	252	114	138	93	77
INGENIERÍA EN SISTEMAS COMPUTACIONALES	ESCOLARIZADA	227	25	202	70	52
INGENIERÍA INDUSTRIAL	ESCOLARIZADA	158	18	140	52	44
LICENCIATURA EN ADMINISTRACIÓN	ESCOLARIZADA	47	22	25	0	0
LICENCIATURA EN INFORMÁTICA	ESCOLARIZADA	17	7	10	0	0
NÚMERO DE PROGRAMAS EDUCATIVOS: 7	SUBTOTALES:	1,035	262	773	337	283

N° Programas Educativos:	7	TOTALES:	1,035	262	773	337	283
Reingreso:	752	Nuevo Ingreso:	283	Índice de Absorción: 83.98%			

Ciclo Escolar 2012 - 2013

Servicio Social:	Residencias Profesionales:	N° Egresados:	N° Titulados:
135	147	148	137

Estructura laboral del instituto

N° Docentes:						53	N° No Docentes:						54
Licenciatura	Especialidad	Maestría con Grado	Maestría sin Grado	Doctorado con Grado	Doctorado sin Grado		Tiempo Completo						
26	1	16	10	0	0		5						
Cuerpos Académicos						Programas de Calidad							
Perfil Deseable:	SNI:	En Formación:	En Consolidación:	Consolidados:		*PBC: Licenciatura	PNPC: Posgrado						
0	0	0	0	0		1	0						

* Fecha de corte diciembre 2013 (según COPAES y CIES)

Instalaciones del instituto

Aulas	Unidad Académica Departamental	Laboratorios Pesados	Laboratorios Ligeros	Talleres	Instalaciones Deportivas
16	1	2	6	2	3



Instituto Tecnológico de Zacatecas

Fecha de Creación: 04/10/1976
 Inicio de Actividades: 04/10/1976
 Sitio Web: <http://www.itzacatecas.edu.mx/>

Carretera Panamericana entronque a Guadalajara S/N - ; ; C.P.98000; Edo: Zacatecas; Mpio: Zacatecas; Loc: Zacatecas; Referencia: Domicilio conocido La Escondida

OFERTA EDUCATIVA

PROGRAMAS EDUCATIVOS	MODALIDAD	MATRÍCULA	MUJER	HOMBRE	SOLICITANTES	ACEPTADOS
ARQUITECTURA	ESCOLARIZADA	925	361	564	290	233
INGENIERÍA ELECTROMECÁNICA	ESCOLARIZADA	231	7	224	53	53
INGENIERÍA EN GESTIÓN EMPRESARIAL	ESCOLARIZADA	266	161	105	98	90
INGENIERÍA EN MATERIALES	ESCOLARIZADA	99	29	70	40	40
INGENIERÍA EN SISTEMAS COMPUTACIONALES	ESCOLARIZADA	260	64	196	63	63
INGENIERÍA INDUSTRIAL	ESCOLARIZADA	457	114	343	202	202
INGENIERÍA INFORMÁTICA	ESCOLARIZADA	94	36	58	35	35
LICENCIATURA EN ADMINISTRACIÓN	ESCOLARIZADA	468	256	212	126	126
LICENCIATURA EN INFORMÁTICA	ESCOLARIZADA	23	9	14	0	0
NÚMERO DE PROGRAMAS EDUCATIVOS: 9	SUBTOTALES:	2,823	1,037	1,786	907	842
MAESTRÍA EN ADMINISTRACIÓN	ESCOLARIZADA	64	30	34	26	26
MAESTRÍA EN ARQUITECTURA	ESCOLARIZADA	43	13	30	27	27
NÚMERO DE PROGRAMAS EDUCATIVOS: 2	SUBTOTALES:	107	43	64	53	53

N° Programas Educativos: **11** **TOTALES:** 2,930 1,080 1,850 960 895

Reingreso: **2,035** Nuevo Ingreso: **895** Índice de Absorción: **93.23%**

Ciclo Escolar 2012 - 2013

Servicio Social: 498	Residencias Profesionales: 465	N° Egresados: 502	N° Titulados: 227
-----------------------------	---------------------------------------	--------------------------	--------------------------

Estructura laboral del instituto

N° Docentes: 176		N° No Docentes: 71				
Licenciatura	Especialidad	Maestría con Grado	Maestría sin Grado	Doctorado con Grado	Doctorado sin Grado	Tiempo Completo
103	0	64	1	6	2	79

Cuerpos Académicos

Perfil Deseable:	SNI:	En Formación:	En Consolidación:	Consolidados:
0	0	0	0	0

Programas de Calidad

*PBC: Licenciatura	PNPC: Posgrado
2	0

* Fecha de corte diciembre 2013 (según COPAES y CIIES)

Instalaciones del instituto

Aulas	Unidad Académica Departamental	Laboratorios Pesados	Laboratorios Ligeros	Talleres	Instalaciones Deportivas
13	3	6	5	7	8



Sistema Nacional de Institutos Tecnológicos
 Anuario 2013 - 2014

DIRECCIÓN GENERAL DE EDUCACIÓN SUPERIOR TECNOLÓGICA



Zacatecas

Datos Generales

No. de Institutos Tecnológicos y/o Centros en el Estado	8
Matrícula total del SNIT en el Estado	8,798
Matrícula de Educación Superior en el Estado**	45,010
Proporción de la Matrícula del SNIT en el Estado con respecto a la Total del Estado	19.55%
Oferta Educativa del SNIT en el Estado (P.E.)*	62

*Programas Educativos

** Fuente: Sistema de Información de Educación Superior 911 (a Nov. 2013)

Matrícula por Nivel Educativo

Técnico Superior Universitario	156
Licenciatura	8,535
Posgrado	107

Institutos Tecnológicos Federales y/ o Centros

No. de Tecnológicos		1	
P. E. Total	11	Matrícula Total	2930
P.E. Técnico Superior Universitario	0	Matrícula TSU	0
P. E. Licenciatura	9	Matrícula Licenciatura	2823
P.E. Posgrados	2	Matrícula Posgrados	107
Programas de Calidad en Licenciatura (PBC)	2		
Programas de Calidad en Posgrado (PNPC)	0		
Perfil Deseable	0		
Profesores en el SNI	0		
Cuerpos Académicos	En Formación	0	
	En Consolidación	0	
	Consolidados	0	

Institutos Tecnológicos Descentralizados

No. de Tecnológicos		7	
P. E. Total	51	Matrícula Total	5868
P.E. Técnico Superior Universitario	1	Matrícula TSU	156
P. E. Licenciatura	50	Matrícula Licenciatura	5712
P.E. Posgrados	0	Matrícula Posgrados	0
Programas de Calidad en Licenciatura (PBC)	7		
Programas de Calidad en Posgrado (PNPC)	0		
Perfil Deseable	3		
Profesores en el SNI	0		
Cuerpos Académicos	En Formación	0	
	En Consolidación	0	
	Consolidados	0	



Av. Tecnológico 2000 - n/a; Solidaridad; C.P.99010; Edo: Zacatecas; Mpio: Fresnillo; Loc: Fresnillo; Referencia: Calle Mazapil y Calle Sain Alto

OFERTA EDUCATIVA

PROGRAMAS EDUCATIVOS	MODALIDAD	MATRÍCULA	MUJER	HOMBRE	SOLICITANTES	ACEPTADOS
ARQUITECTURA	ESCOLARIZADA	173	64	109	76	66
INGENIERÍA AMBIENTAL	ESCOLARIZADA	45	23	22	39	32
INGENIERÍA ELECTRÓNICA	ESCOLARIZADA	83	2	81	31	27
INGENIERÍA EN GESTIÓN EMPRESARIAL	ESCOLARIZADA	250	158	92	89	77
INGENIERÍA EN LOGÍSTICA	ESCOLARIZADA	31	18	13	13	7
INGENIERÍA EN MINERÍA	ESCOLARIZADA	105	40	65	115	105
INGENIERÍA EN SISTEMAS COMPUTACIONALES	ESCOLARIZADA	128	34	94	35	27
INGENIERÍA INDUSTRIAL	ESCOLARIZADA	318	76	242	127	104
INGENIERÍA INFORMÁTICA	ESCOLARIZADA	94	39	55	40	32
LICENCIATURA EN INFORMÁTICA	ESCOLARIZADA	23	12	11	0	0
NÚMERO DE PROGRAMAS EDUCATIVOS: 10	SUBTOTALES:	1,250	466	784	565	477

N° Programas Educativos:	10	TOTALES:	1,250	466	784	565	477
Reingreso:	773	Nuevo Ingreso:	477	Índice de Absorción: 84.42%			

Ciclo Escolar 2012 - 2013

Servicio Social:	Residencias Profesionales:	N° Egresados:	N° Titulados:
199	191	106	140

Estructura Laboral del Instituto

N° Docentes:						84	N° No Docentes:		64
Licenciatura	Especialidad	Maestría con Grado	Maestría sin Grado	Doctorado con Grado	Doctorado sin Grado	Tiempo Completo			
30	0	32	20	2	0	2			

Cuerpos Académicos

Perfil Deseable:	SNI:	En Formación:	En Consolidación:	Consolidados:
0	0	0	0	0

Programas de Calidad

*PBC: Licenciatura	PNPC: Posgrado
4	0

* Fecha de corte diciembre 2013 (según COPAES y CIES)

Instalaciones del Instituto

Aulas	Unidad Académica Departamental	Laboratorios Pesados	Laboratorios Ligeros	Talleres	Instalaciones Deportivas
34	1	1	4	0	3



Fecha de Creación: 15/11/2003
 Inicio de Actividades: 12/09/2003
 Sitio Web: <http://www.tecjerez.edu.mx>

Libramiento Fresnillo - Tepetongo n/a - n7a; Los Cardos; C.P.99363; Edo: Zacatecas; Mpio: Jerez; Loc: Jerez de García Salinas; Referencia: Entre Camino a la Noria y Camino a la Cañada

OFERTA EDUCATIVA

PROGRAMAS EDUCATIVOS	MODALIDAD	MATRÍCULA	MUJER	HOMBRE	SOLICITANTES	ACEPTADOS
CONTADOR PÚBLICO	ESCOLARIZADA	32	27	5	3	0
INGENIERÍA ELECTRÓNICA (PROGRAMA NUEVO)	ESCOLARIZADA	0	0	0	0	0
INGENIERÍA EN INDUSTRIAS ALIMENTARIAS	ESCOLARIZADA	64	39	25	23	21
INGENIERÍA EN SISTEMAS COMPUTACIONALES	ESCOLARIZADA	170	55	115	24	20
INGENIERÍA MECATRÓNICA	ESCOLARIZADA	53	5	48	26	24
LICENCIATURA EN ADMINISTRACIÓN	ESCOLARIZADA	286	180	106	45	43
NÚMERO DE PROGRAMAS EDUCATIVOS: 6	SUBTOTALES:	605	306	299	121	108

N° Programas Educativos: **6** **TOTALES:** 605 306 299 121 108
 Reingreso: **497** Nuevo Ingreso: **108** Índice de Absorción: **89.26%**

Ciclo Escolar 2012 - 2013

Servicio Social: **94** Residencias Profesionales: **37** N° Egresados: **30** N° Titulados: **0**

Estructura Laboral del instituto

N° Docentes: 30		N° No Docentes: 47				
Licenciatura	Especialidad	Maestría con Grado	Maestría sin Grado	Doctorado con Grado	Doctorado sin Grado	Tiempo Completo
21	0	6	3	0	0	2

Cuerpos Académicos

Perfil Deseable:	SNI:	En Formación:	En Consolidación:	Consolidados:
0	0	0	0	0

Programas de Calidad

*PBC: Licenciatura	PNPC: Posgrado
0	0

* Fecha de corte diciembre 2013 (según COPAES y CIIES)

Instalaciones del instituto

Aulas	Unidad Académica Departamental	Laboratorios Pesados	Laboratorios Ligeros	Talleres	Instalaciones Deportivas
18	1	0	1	1	4





Instituto Tecnológico Superior de Loreto

Fecha de Creación: 23/09/2002
 Inicio de Actividades: 23/09/2002
 Sitio Web: <http://www.itsloreto.edu.mx>

Carretera Loreto - Tierra Blanca Km. 22 - n/a; n/a; C.P.98800; Edo: Zacatecas; Mpio: Loreto; Loc: Loreto; Referencia: n/a

OFERTA EDUCATIVA

PROGRAMAS EDUCATIVOS	MODALIDAD	MATRÍCULA	MUJER	HOMBRE	SOLICITANTES	ACEPTADOS
INGENIERÍA EN GESTIÓN EMPRESARIAL	ESCOLARIZADA	232	143	89	90	90
INGENIERÍA EN SISTEMAS COMPUTACIONALES	ESCOLARIZADA	153	47	106	42	42
INGENIERÍA INDUSTRIAL	ESCOLARIZADA	221	92	129	95	95
INGENIERÍA MECATRÓNICA	ESCOLARIZADA	146	18	128	62	62
NÚMERO DE PROGRAMAS EDUCATIVOS: 4	SUBTOTALES:	752	300	452	289	289

N° Programas Educativos: **4** **TOTALES:** 752 300 452 289 289
 Reingreso: **463** Nuevo Ingreso: **289** Índice de Absorción: **100.00%**

Ciclo Escolar 2012 - 2013

Servicio Social: 48	Residencias Profesionales: 37	N° Egresados: 35	N° Titulados: 45
----------------------------	--------------------------------------	-------------------------	-------------------------

Estructura laboral del instituto

N° Docentes: 27					N° No Docentes: 67	
Licenciatura	Especialidad	Maestría con Grado	Maestría sin Grado	Doctorado con Grado	Doctorado sin Grado	Tiempo Completo
20	0	6	0	1	0	2

Cuerpos Académicos

Perfil Deseable:	SNI:	En Formación:	En Consolidación:	Consolidados:
0	0	0	0	0

Programas de Calidad

*PBC: Licenciatura	PNPC: Posgrado
0	0

* Fecha de corte diciembre 2013 (según COPAES y CIES)

Instalaciones del instituto

Aulas	Unidad Académica Departamental	Laboratorios Pesados	Laboratorios Ligeros	Talleres	Instalaciones Deportivas
21	1	1	1	1	3



Instituto Tecnológico Superior de Nochistlán

Fecha de Creación: 13/01/2001
 Inicio de Actividades: 18/09/2000
 Sitio Web: <http://www.itsn.edu.mx>

Carretera a los Sandovalos Km. 2.8 n/a - n/a; Los Sandovalos; C.P.99900; Edo: Zacatecas; Mpio: Nochistlán de Mejía; Loc: Nochistlán de Mejía; Referencia: Rumbo a los Sandovalos

OFERTA EDUCATIVA

PROGRAMAS EDUCATIVOS	MODALIDAD	MATRÍCULA	MUJER	HOMBRE	SOLICITANTES	ACEPTADOS
ARQUITECTURA	ESCOLARIZADA	104	29	75	39	39
INGENIERÍA EN ADMINISTRACIÓN	ESCOLARIZADA	97	63	34	70	70
INGENIERÍA EN SISTEMAS COMPUTACIONALES	ESCOLARIZADA	103	41	62	38	38
INGENIERÍA INDUSTRIAL	ESCOLARIZADA	122	53	69	40	40
INGENIERÍA INDUSTRIAL	SEMIPRESENCIAL	41	15	26	23	23
LICENCIATURA EN INFORMÁTICA	ESCOLARIZADA	6	5	1	0	0
NÚMERO DE PROGRAMAS EDUCATIVOS: 6	SUBTOTALES:	473	206	267	210	210

N° Programas Educativos: **6** **TOTALES:** 473 206 267 210 210
 Reingreso: **263** Nuevo Ingreso: **210** Índice de Absorción: **100.00%**

Ciclo Escolar 2012 - 2013

Servicio Social: 61	Residencias Profesionales: 37	N° Egresados: 35	N° Titulados: 41
----------------------------	--------------------------------------	-------------------------	-------------------------

Estructura Laboral del Instituto

N° Docentes: 25		N° No Docentes: 31				
Licenciatura	Especialidad	Maestría con Grado	Maestría sin Grado	Doctorado con Grado	Doctorado sin Grado	Tiempo Completo
19	0	1	4	0	1	0

Cuerpos Académicos

Perfil Deseable:	SNI:	En Formación:	En Consolidación:	Consolidados:
0	0	0	0	0

Programas de Calidad

*PBC: Licenciatura	PNPC: Posgrado
0	0

* Fecha de corte diciembre 2013 (según COPAES y CIIES)

Instalaciones del Instituto

Aulas	Unidad Académica Departamental	Laboratorios Pesados	Laboratorios Ligeros	Talleres	Instalaciones Deportivas
15	1	0	2	0	2



Sistema Nacional de Institutos Tecnológicos
 Anuario 2013 - 2014



Instituto Tecnológico Superior de Zacatecas Norte

Fecha de Creación:	20/11/1990
Inicio de Actividades:	02/09/1991
Sitio Web:	http://www.itszn.edu.mx

Carretera a González Ortega Km. 3 n/a - n/a; n/a; C.P.98400; Edo: Zacatecas; Mpio: Río Grande; Loc: Río Grande; Referencia: n/a

OFERTA EDUCATIVA

PROGRAMAS EDUCATIVOS	MODALIDAD	MATRÍCULA	MUJER	HOMBRE	SOLICITANTES	ACEPTADOS
CONTADOR PÚBLICO	ESCOLARIZADA	181	127	54	80	76
INGENIERÍA ELECTROMECÁNICA	ESCOLARIZADA	138	9	129	50	47
INGENIERÍA EN ADMINISTRACIÓN	ESCOLARIZADA	500	294	206	222	219
INGENIERÍA EN INDUSTRIAS ALIMENTARIAS	ESCOLARIZADA	123	65	58	65	61
INGENIERÍA EN SISTEMAS COMPUTACIONALES	ESCOLARIZADA	165	49	116	60	56
INGENIERÍA EN SISTEMAS COMPUTACIONALES	ABIERTA	16	9	7	0	0
INGENIERÍA INFORMÁTICA	ESCOLARIZADA	66	17	49	23	19
LICENCIATURA EN ADMINISTRACIÓN	ESCOLARIZADA	67	47	20	0	0
LICENCIATURA EN CONTADURÍA	ESCOLARIZADA	40	30	10	0	0
LICENCIATURA EN INFORMÁTICA	ESCOLARIZADA	13	9	4	0	0
NÚMERO DE PROGRAMAS EDUCATIVOS: 10	SUBTOTALES:	1,309	656	653	500	478

N° Programas Educativos:	10	TOTALES:	1,309	656	653	500	478
Reingreso:	831	Nuevo Ingreso:	478	Índice de Absorción: 95.60%			

Ciclo Escolar 2012 - 2013

Servicio Social:	Residencias Profesionales:	N° Egresados:	N° Titulados:
156	158	137	60

Estructura Laboral del Instituto

N° Docentes:						62	N° No Docentes:		124
Licenciatura	Especialidad	Maestría con Grado	Maestría sin Grado	Doctorado con Grado	Doctorado sin Grado	Tiempo Completo			
28	0	16	18	0	0	12			

Cuerpos Académicos

Perfil Deseable:	SNI:	En Formación:	En Consolidación:	Consolidados:
3	0	0	0	0

Programas de Calidad

*PBC: Licenciatura	PNPC: Posgrado
1	0

* Fecha de corte diciembre 2013 (según COPAES y CIIES)

Instalaciones del Instituto

Aulas	Unidad Académica Departamental	Laboratorios Pesados	Laboratorios Ligeros	Talleres	Instalaciones Deportivas
27	0	1	4	1	4



Sistema Nacional de Institutos Tecnológicos
Anuario 2013 - 2014



Instituto Tecnológico Superior de Zacatecas Occidente

Fecha de Creación:	13/06/2000
Inicio de Actividades:	04/09/2000
Sitio Web:	http://www.itszo.net/joomla/

Avenida Tecnológico 2000 - n/a; Loma La Perla; C.P.99100; Edo: Zacatecas; Mpio: Sombrerete; Loc: Sombrerete; Referencia: Domicilio Conocido

OFERTA EDUCATIVA

PROGRAMAS EDUCATIVOS	MODALIDAD	MATRÍCULA	MUJER	HOMBRE	SOLICITANTES	ACEPTADOS
INGENIERÍA EN GESTIÓN EMPRESARIAL	ESCOLARIZADA	149	102	47	52	46
INGENIERÍA EN GESTIÓN EMPRESARIAL	SEMIPRESENCIAL	188	126	62	56	56
INGENIERÍA EN SISTEMAS COMPUTACIONALES	ESCOLARIZADA	75	20	55	15	14
INGENIERÍA INDUSTRIAL	ESCOLARIZADA	204	77	127	81	77
INGENIERÍA INFORMÁTICA	ESCOLARIZADA	40	21	19	43	31
LICENCIATURA EN ADMINISTRACIÓN	ESCOLARIZADA	2	2	0	0	0
LICENCIATURA EN INFORMÁTICA	ESCOLARIZADA	11	7	4	0	0
NÚMERO DE PROGRAMAS EDUCATIVOS: 7	SUBTOTALES:	669	355	314	247	224
ING. TÉCNICO MINERO	ESCOLARIZADA	156	44	112	118	47
NÚMERO DE PROGRAMAS EDUCATIVOS: 1	SUBTOTALES:	156	44	112	118	47

N° Programas Educativos:	8	TOTALES:	825	399	426	365	271	Índice de Absorción:	74.25%
Reingreso:	554	Nuevo Ingreso:	271						

Ciclo Escolar 2012 - 2013

Servicio Social:	Residencias Profesionales:	N° Egresados:	N° Titulados:
142	101	90	30

Estructura Laboral del Instituto

N° Docentes:						34	N° No Docentes:						49
Licenciatura	Especialidad	Maestría con Grado	Maestría sin Grado	Doctorado con Grado	Doctorado sin Grado		Tiempo Completo						
24	0	5	5	0	0		0						
Cuerpos Académicos						Programas de Calidad							
Perfil Deseable:	SNI:	En Formación:	En Consolidación:	Consolidados:			*PBC: Licenciatura				PNPC: Posgrado		
0	0	0	0	0			0				0		

* Fecha de corte diciembre 2013 (según COPAES y CIES)

Instalaciones del Instituto

Aulas	Unidad Académica Departamental	Laboratorios Pesados	Laboratorios Ligeros	Talleres	Instalaciones Deportivas
12	1	0	1	0	2



Sistema Nacional de Institutos Tecnológicos
Anuario 2013 - 2014



Instituto Tecnológico Superior de Zacatecas Sur

Fecha de Creación: 30/01/1992
 Inicio de Actividades: 30/01/1992
 Sitio Web: <http://www.itszas.edu.mx>

Avenida Tecnológico 100 - n/a; Las Moritas; C.P.99700; Edo: Zacatecas; Mpio: Tlaltenango de Sánchez Román; Loc: Tlaltenango de Sánchez Román;
 Referencia: Km. 3 Carretera a Jalapa, Zac, junto B. Infantería

OFERTA EDUCATIVA

PROGRAMAS EDUCATIVOS	MODALIDAD	MATRÍCULA	MUJER	HOMBRE	SOLICITANTES	ACEPTADOS
CONTADOR PÚBLICO	ESCOLARIZADA	63	41	22	27	27
INGENIERÍA ELECTROMECÁNICA	ESCOLARIZADA	108	3	105	27	27
INGENIERÍA EN ADMINISTRACIÓN	ESCOLARIZADA	160	108	52	66	66
INGENIERÍA EN GESTIÓN EMPRESARIAL	ESCOLARIZADA	182	117	65	50	50
INGENIERÍA EN SISTEMAS COMPUTACIONALES	ESCOLARIZADA	105	32	73	20	20
LICENCIATURA EN ADMINISTRACIÓN	ESCOLARIZADA	17	12	5	0	0
LICENCIATURA EN CONTADURÍA	ESCOLARIZADA	19	9	10	0	0
NÚMERO DE PROGRAMAS EDUCATIVOS: 7	SUBTOTALES:	654	322	332	190	190

N° Programas Educativos: **7** **TOTALES:** 654 322 332 190 190
 Reingreso: **464** Nuevo Ingreso: **190** Índice de Absorción: **100.00%**

Ciclo Escolar 2012 - 2013

Servicio Social: 104	Residencias Profesionales: 61	N° Egresados: 52	N° Titulados: 70
-----------------------------	--------------------------------------	-------------------------	-------------------------

Estructura laboral del instituto

N° Docentes: 33		N° No Docentes: 57				
Licenciatura	Especialidad	Maestría con Grado	Maestría sin Grado	Doctorado con Grado	Doctorado sin Grado	Tiempo Completo
22	1	8	2	0	0	7

Cuerpos Académicos

Perfil Deseable:	SNI:	En Formación:	En Consolidación:	Consolidados:
0	0	0	0	0

Programas de Calidad

*PBC: Licenciatura	PNPC: Posgrado
2	0

* Fecha de corte diciembre 2013 (según COPAES y CIES)

Instalaciones del instituto

Aulas	Unidad Académica Departamental	Laboratorios Pesados	Laboratorios Ligeros	Talleres	Instalaciones Deportivas
16	0	0	3	2	2



Sistema Nacional de Institutos Tecnológicos
 Anuario 2013 - 2014



Centro Regional de Optimización y Desarrollo de Equipo de Chihuahua

Fecha de Creación:	01/09/1985
Inicio de Actividades:	01/09/1985
Sitio Web:	http://www.crodechihuahua.edu.mx/

Av. Homero 350 - ; Complejo Industrial Chihuahua; C.P.31109; Edo: Chihuahua; Mpio: Chihuahua; Loc: Chihuahua; Referencia: Esquina con Nicolás Gogol

ESTADÍSTICA BÁSICA

CAPACITACIÓN CONFERIDA A INSTITUCIONES DEL SNIT		
Total de Cursos	Número de Asistentes	Número de Horas
17	170	680
CAPACITACIÓN CONFERIDA A OTRAS INSTITUCIONES		
Total de Cursos	Número de Asistentes	Número de Horas
0	0	0
DESARROLLO DE TECNOLOGÍA		
Diseño de Prototipos	Prototipos Fabricados	Equipos Reproducidos
0	0	9
ASISTENCIA TÉCNICA		
Servicios de Mantenimiento		Proyectos de Instalaciones en Instituciones del SNIT
36		3

Estructura Laboral del Instituto

N° Docentes:					41	N° No Docentes:					34
Licenciatura	Especialidad	Maestría con Grado	Maestría sin Grado	Doctorado con Grado	Doctorado sin Grado	Tiempo Completo					
21	0	16	2	2	0	37					

Instalaciones de Instituto

Aulas	Unidad Académica Departamental	Laboratorios Pesados	Laboratorios Ligeros	Talleres	Instalaciones Deportivas
0	0	0	1	7	0



Sistema Nacional de Institutos Tecnológicos
Anuario 2013 - 2014



Centro Regional de Optimización y Desarrollo de Equipo de Celaya

Fecha de Creación:	21/11/1978
Inicio de Actividades:	21/11/1978
Sitio Web:	http://www.crodecelaya.edu.mx

Calle Diego Arenas Guzmán 901 - ; Zona de Oro 1; C.P.38014; Edo: Guanajuato; Mpio: Celaya; Loc: Celaya; Referencia: Esquina calle Marte

ESTADÍSTICA BÁSICA

CAPACITACIÓN CONFERIDA A INSTITUCIONES DEL SNIT		
Total de Cursos	Número de Asistentes	Número de Horas
47	569	1,553
CAPACITACIÓN CONFERIDA A OTRAS INSTITUCIONES		
Total de Cursos	Número de Asistentes	Número de Horas
0	0	0
DESARROLLO DE TECNOLOGÍA		
Diseño de Prototipos	Prototipos Fabricados	Equipos Reproducidos
1	1	13
ASISTENCIA TÉCNICA		
Servicios de Mantenimiento	Proyectos de Instalaciones en Instituciones del SNIT	
533	5	

Estructura Laboral del Instituto

N° Docentes:		58		N° No Docentes:		50	
Licenciatura	Especialidad	Maestría con Grado	Maestría sin Grado	Doctorado con Grado	Doctorado sin Grado	Tiempo Completo	
39	7	12	0	0	0	55	

Instalaciones del Instituto

Aulas	Unidad Académica Departamental	Laboratorios Pesados	Laboratorios Ligeros	Talleres	Instalaciones Deportivas
2	0	0	5	10	0



Sistema Nacional de Institutos Tecnológicos
Anuario 2013 - 2014



Centro Regional de Optimización y Desarrollo de Equipo de Orizaba

Fecha de Creación: 01/06/1993
 Inicio de Actividades: 01/06/1993
 Sitio Web: <http://www.crodeorizaba.edu.mx>

Prolongación de la Calle 2 S/N - ; Agrícola Librado Rivera; C.P.94380; Edo: Veracruz de Ignacio de la Llave; Mpio: Orizaba; Loc: Orizaba; Referencia:
 Destiladora Valle Orizaba y Parque Ind. Valle de Orizaba (PIVO)

ESTADÍSTICA BÁSICA

CAPACITACIÓN CONFERIDA A INSTITUCIONES DEL SNIT		
Total de Cursos	Número de Asistentes	Número de Horas
10	58	308
CAPACITACIÓN CONFERIDA A OTRAS INSTITUCIONES		
Total de Cursos	Número de Asistentes	Número de Horas
5	140	312
DESARROLLO DE TECNOLOGÍA		
Diseño de Prototipos	Prototipos Fabricados	Equipos Reproducidos
1	0	7
ASISTENCIA TÉCNICA		
Servicios de Mantenimiento	Proyectos de Instalaciones en Instituciones del SNIT	
83	1	

Estructura Laboral del Instituto

N° Docentes:		35	N° No Docentes:		21
Licenciatura	Especialidad	Maestría con Grado	Maestría sin Grado	Doctorado con Grado	Doctorado sin Grado
19	0	14	1	1	0
					Tiempo Completo
					25

Instalaciones del Instituto

Aulas	Unidad Académica Departamental	Laboratorios Pesados	Laboratorios Ligeros	Talleres	Instalaciones Deportivas
0	0	0	0	3	1



Sistema Nacional de Institutos Tecnológicos
 Anuario 2013 - 2014



Centro Regional de Optimización y Desarrollo de Equipo de Mérida

Fecha de Creación:	26/06/1985
Inicio de Actividades:	01/01/1986
Sitio Web:	http://www.crodemerida.edu.mx/

Calle 28 S/N - ; Ampliación Cd. Industrial "Felipe Carrillo P."; C.P.97288; Edo: Yucatán; Mpio: Mérida; Loc: Mérida

ESTADÍSTICA BÁSICA

CAPACITACIÓN CONFERIDA A INSTITUCIONES DEL SNIT		
Total de Cursos	Número de Asistentes	Número de Horas
9	64	270
CAPACITACIÓN CONFERIDA A OTRAS INSTITUCIONES		
Total de Cursos	Número de Asistentes	Número de Horas
3	9	90
DESARROLLO DE TECNOLOGÍA		
Diseño de Prototipos	Prototipos Fabricados	Equipos Reproducidos
3	3	8
ASISTENCIA TÉCNICA		
Servicios de Mantenimiento	Proyectos de Instalaciones en Instituciones del SNIT	
540	5	

Estructura Laboral del Instituto

N° Docentes:		43	N° No Docentes:		25
--------------	--	-----------	-----------------	--	-----------

Licenciatura	Especialidad	Maestría con Grado	Maestría sin Grado	Doctorado con Grado	Doctorado sin Grado	Tiempo Completo
25	0	6	11	1	0	40

Instalaciones del Instituto

Aulas	Unidad Académica Departamental	Laboratorios Pesados	Laboratorios Ligeros	Talleres	Instalaciones Deportivas
1	0	0	1	5	1



Sistema Nacional de Institutos Tecnológicos
Anuario 2013 - 2014

